

República de Costa Rica

OFICINA NACIONAL DE ESTADISTICA



ANUARIO DE 1907

[Anexo á la Memoria de Fomento de 1907--1908]

Demografía

Comercio

Agricultura

Industria

TOMO UNDECIMO

OFICINA NACIONAL DE ESTADÍSTICA.

DIRECCIÓN.

San José, abril de 1908.

Señor Secretario de Estado  
en el Despacho de Fomento.

S. D.

Señor Ministro:

Cumpliendo con gusto el precepto legal, tengo el honor de presentar á su ilustrada consideración el resultado de los trabajos hechos por esta oficina durante el año de 1907, en los estados anexos, y á la vez un breve informe que contiene las principales observaciones que de los mismos se desprenden.

MOVIMIENTO COMERCIAL.

*Cambio Internacional.*

El promedio anual del cambio internacional, *por letras á la vista*, sobre Londres, tipo de los Bancos, ha sido de 212.09%.

Se ha acostumbrado tomar como tipo de cambio el del precio de venta de los giros á 90 d/v., por ser esta la clase de giros corrientes anteriormente. Pero como en este negocio se establece cada vez más fuerte competencia, los Bancos prefieren girar á la vista, absteniéndose de hacerlo á 90 d/v. cuanto es posible.

Aquel las son las cotizaciones que la oficina recibe. A 90 d/v. puede calcularse 209.59—%, esto es, 2.50 menos.

El promedio del año 1906 fué por letras á 90 d/v igual á 208.92—%.

A fin de 1907 ha llegado el cambio á 216% á la vista, y se mantiene firme el tipo y escaso el giro.

Desde mediados del año de 1907 empezó á manifestarse la tendencia al alza, y aunque las razones son de todos conocidas, conviene consignar aquí los factores:

Primer factor.—En junio último se pudo afirmar que la cosecha de café de 1907, era muy pequeña.

Allí empezó el alza gradual.

En los meses siguientes no se realizaba á precios satisfactorios el café exportado, y por consiguiente se retiraba de las subastas.

Segundo factor.—En la misma época se empezaron á discutir las probabilidades de contratos con la United Fruit C<sup>o</sup> y las Compañías de Ferrocarriles, y es natural suponer que la primera Compañía citada se abstuviera de continuar las siembras con todo el empuje con que venía haciéndolo años atrás, y no gastando en proporción, dejó de introducir moneda americana como antes, por la otra muy buena razón de que habiendo subido el cambio, el negocio estaba en exportar el oro y nó en importarlo.

La importación de moneda en 1906 fué de	\$	624.613
— — — — — 1907		410.000
Diferencia en contra de 1908. . . . . o. a.	\$	214.613

Bien puede observarse que la Compañía citada ha debido pagar en Londres el arriendo del Ferrocarril de Costa Rica, y probablemente ha introducido mayor cantidad de mercaderías generales en 1907 que en 1906. Lo que hace este factor muy secundario si se compara con el primero y con el

Tercer factor.—Es el trastorno universal producido por la crisis monetaria en los Estados Unidos, crisis que empezó á manifestarse en octubre de 1907, que está ahora más aguda que nunca, y cuyos resultados y terminación no es posible preveer allá, ni sus consecuencias aquí.

El cuarto factor.—Es la importación general, superior en 1907 á la exportación de 1906, en ₡ 805.721.40. Este cálculo está hecho para 1906 al 112—% cambio.

La importación de mercaderías de consumo en 1907 es la mayor que registra la historia de Costa Rica.

Ya había llamado su atención el año pasado á la cifra que arrojaba el año 1906, con mayor razón lo hago ahora, pues es de temer una crisis comercial por exceso de mercaderías introducidas.

Hasta ahora el país ha salido bien librado, merced á sus propios esfuerzos, á sus costumbres de paz y trabajo, y á la confianza que inspira su Gobierno, y con la esperanza, que es hoy un hecho, de que la próxima cosecha de café sea de las más grandes y se encuentra en las mejores condiciones; á ello debe agregarse que probablemente, no se hará gran importación de ganado de Nicaragua, habiendo en el país todo el necesario para 1908.

Hacia el mes de julio es probable que empiece á bajar el cambio, como la mejor manifestación de confianza en los futuros negocios y porque se empieza á hacer uso de créditos por café.

### Movimiento marítimo

Quedaron efectivamente en los puertos el 31 de diciembre de 1906, naves	17	Salieron en 1907.....	781
Entraron en 1907.....	778	Quedaron en puerto el 31 de diciembre de 1907.....	14
Total.....	795	Total.....	795

En el informe anual anterior cometí error al decir [Memoria de Fomento, página 115] que "Quedaban en Puerto 10 naves, el día 31 de diciembre de 1906: 7 en Limón y 3 en Puntarenas".

Ese error fué cometido porque el balance de entradas y salidas del estado correspondiente daba esa diferencia y no tuve en cuenta las que habían quedado en 1905. El nuevo modelo de estado que figura en los anexos impide volver á caer en ese error.

Debí decir: quedaron en Puerto el 31 de diciembre de 1906 18 naves, así: 1 nauífraga, en Limón 11, en Puntarenas 6; queda así rectificado.

El tonelaje total de las 795 naves que figuran en el movimiento de los puertos ascendió:

En 1907 á.....	1,137.607
En 1906 á.....	964.379
Diferencia en favor de 1907.....	173.228

Llama la atención el movimiento de la Barra del Colorado que empieza á manifestar su importancia, debido sin duda á las facilidades prestadas por la presente administración, cuyo esfuerzo en ese sentido no debe ser paralizado. Los detalles de dicho movimiento se encuentran en los anexos correspondientes.

### Reformas arancelarias

Las que han tenido lugar en 1907 y tienen relación con el comercio, se encuentran en lista agregada al presente informe. Hago sin embargo mención especial de la que suprime el pago del servicio de muellaje sobre café, por ser una medida que merece alabanza; la exportación no debe sufrir, en principio, ningún impuesto.

### IMPORTACIÓN GENERAL

La cuenta general de la importación de 1907 comprende una nomenclatura de 357 artículos, cuyo valor y peso, según facturas consulares recibidas en la oficina, ascendió á ₡ 16.731.066.

Su peso fué igual á K. 87.602.144; y además 28.413 animales en picé, cuyo valor queda incluido en la cifra anterior.

Todos los detalles relativos á la clase, peso y valor de la importación, figuran en los anexos que acompañan el presente informe.

*Detalles de la importación*

Procedencia	Peso	Valor	% del Valor
Alemania.....	k. 5,090.732	₡ 1,715.575	10.83
Bélgica.....	749.009	123.779	0.78
España.....	514.862	340.618	2.15
Estados Unidos.....	34,190.358	7,123.776	44.95
Francia.....	1,058.500	789.621	4.98
Reino Unido.....	44,877.244	3,690.191	23.28
Hispano América.....	126,285	1,425.072	8.99
Italia.....	461,307	401.321	2.53
Otras Naciones.....	533,847	239.613	1.51
Totales.....	k: 87,602.144	₡ 15,849.566	% 100

*Puertos y Fronteras*

Por Limón, (inclusive cabezas 5.858)	₡ 13,583.604
Por Puntarenas y frontera de Nicaragua (inclusive cabezas 22.555)...	2,265.932
	₡ 15,849.566
Por paquete postal.....	₡ 745.134
Por Aduanas y frontera de Liberia, (cabezas 28.413 incluidas).....	15,104.432
	₡ 15,849.566

NOTA.—Las pocas mercaderías declaradas en los resguardos de San Carlos y Sarapiquí, están ya calculados en el detalle bajo la rúbrica "varios por fronteras".

El movimiento por "Resguardo de Colorado" entrará á figurar en 1908.

En este capítulo no figuran las mercaderías procedentes de La Habana [Cuba], Cádiz [España] y las procedentes del Salvador, por no haberse recibido las respectivas facturas consulares en todo el año 1907.

## COMPARACIONES

*Importación General*

En 1907, inclusive "moneda".....	₡ 16,731.066
En 1906 — — — — —	15,925.344.60
Mayor en 1907 en.....	₡ 805.721.40

*Importación de objetos de comercio*

En 1907, exclusive "moneda".....	₡ 15,849.566
En 1906, — — — — —	14,601.165
Mayor en 1907 en.....	₡ 1,248.401

NOTA.—En ambos cálculos se computa el valor en oro al cambio medio de 112—%, que es el tipo que más se acerca á la verdad, si se tiene presente que solo la mitad de la importación corresponde á los Estados Unidos, cuyo tipo de equivalencia de moneda con relación á la de Costa Rica, legalmente, es de 115%; la otra mitad corresponde á naciones con las que la equivalencia legal baja desde 109 á 104—%. Esta explicación es necesaria, pues la cuenta de importación se lleva ahora en colones y nó en moneda extranjera, como se hacía anteriormente.

Los cálculos que se han hecho anteriormente, para comparar las importaciones sucesivas lo fueron al 115—%; á riesgo de causar trastorno momentáneo, y de echar por tierra todos los cálculos hechos, me he visto en la necesidad de cambiar dicho tipo por el de 112—%, término medio, con el fin de no continuar, á sabiendas, una mala práctica.

*Observación*

Para el objeto estadístico es la importación de objetos de comercio la que debe ser tenida en cuenta, siendo ellos artículos que, en toda forma, se consumen. El cómputo de la importación y exportación de "moneda" solo debe tenerse en cuenta para los efectos del cambio internacional.

*Procedencia de la importación comparada, %*

Países	1905	1906	1907		
Alemania.....	12.90	11.20	10.83		-0.37
Bélgica.....	0.47	0.74	0.78	0.04	
España.....	2.58	2.66	2.15		--0.51
Estados Unidos....	46.88	48.49	44.95		-3.54
Francia.....	5.24	4.99	4.98		-0.01
Reino Unido.....	19.73	21.71	23.28	1.57	
Italia.....	3.24	2.32	2.53	0.21	
Hispano América...	5.51	4.95	8.99	4.04	
Otras naciones....	3.45	2.94	1.51		-1.43
	100.00	100.00	100.00	5.86	5.86

Como puede observarse ganan Bélgica, Hispano América, el Reino Unido é Italia.

Hispano América no parece haber enviado tabaco en rama y eso disminuye su tanto por ciento, relativamente.

Los demás países han perdido aún con relación al año 1905.

La importación general 1907 supera al promedio anual de 1897 á 1905, que fué de ₡ 9.920.533—en ₡ 6.529.453.

El año anterior, refiriéndome á la importación de 1906, decía á V.:

"Esta introducción, sin precedente, debe halagar al Poder Ejecutivo, por la confianza que ella demuestra en la tranquilidad del país, por la convicción del comercio de que continúa la República en el camino del progreso; sin embargo no debe ser mirada con indiferencia, ni por el Poder Ejecutivo, ni por el comercio del país, merece esa situación atención y estudio especial". Con mayor razón que antes vuelvo á repetir dichas palabras.

Algunos de los artículos de comercio importados merecen mención especial.

*Ganado.*

He hecho figurar este año la importación de mulas, que forma un capítulo importante del valor de la importación, y del que anteriormente no se tenía noticia.

Se han introducido 28.413 animales en pie, en su mayor parte ganado vacuno. El detalle figura entre los anexos. El ganado vacuno para el consumo inmediato ha sido introducido así:

Venezuela, novillos.....	5.066
Nicaragua, —.....	20.962
Total flaco 25.921 y gordo 107, cabezas	26.028
Hembras [Venezuela y Nicaragua]....	1.465
Cría.....	46
Ganado vacuno, cabezas.....	27.539

El ganado procedente de Venezuela ha sido estimado al precio en que viene declarado.

El que procede de Nicaragua, así:

Novillos flacos á.....	₡ 48.00
Hembras y cría á.....	35.00

Para calcular el abasto de ganado vacuno para el consumo, es preciso hacer las siguientes rebajas:

Pérdida en la travesía y al desembarcar .....	137
— por accidentes y alimentación 3 % sobre lo llegado á Limón y Liberia, sean 25.891	
Novillos .....	877
Novillos efectivos .....	25.014
<hr/>	<hr/>
Total declarado .....	26.028
<hr/>	<hr/>
Durante los últimos 11 años (1896-1906) se introdujeron, término medio cada año, novillos	12 566
Se ha introducido más de lo necesario en 1907 .....	12.448
<hr/>	<hr/>
Novillos efectivos .....	25.014
<hr/>	<hr/>

Es pues seguro que este enorme sobrante, igual á la introducción anual normal, producirá una aguda crisis entre los ganaderos, quienes para no aumentar sus pérdidas por intereses, potreraje y accidentes, se verán en la ineludible necesidad de sacrificar el precio, con tanta mayor razón cuanto que la difícil situación económica disminuirá el consumo de carne durante algún tiempo.

Importación no habrá casi en 1908, por las razones expuestas, como porque se espera la aprobación por el Congreso de los tratados firmados con Nicaragua, que rebajan los impuestos.

Hecho esto, como las rebajas son importantes en ambos países, bajará el precio del ganado importado, lo que vendrá á acentuar más la rebaja del que hay engordado en el país, y por consiguiente la situación del ganadero que introdujo por especulación y no podrá competir con el ganado criado y engordado en el país.

Los artículos de importación que, junto con el ganado han contribuido principalmente al aumento de la misma, son:

Artículos	1906	1907	Aumento
Harinas.....	₡ 785.628	₡ 1.093.848	₡ 308.220
Máquinas....	358 194	492.463	134.269
Tejidos.....	2.752.347	3.421.194	668.847
Ganado.....	617.341	1.379.957	762.616

Entre los anexos figura una comparación semejante, entre los principales artículos importados: en ella se puede observar cuales fueron introducidos en más ó en menos en 1907 con relación á 1906.

El aumento tan considerable de las cifras de la importación de 1906 sobre la de 1905, y de la de 1907 sobre 1906 (véase este informe, y el del año anterior, Fomento página 115), ambas importaciones sin precedente en la historia comercial del país, debe ser atribuido en parte, á la mayor vigilancia establecida por esta oficina sobre los consulados, y al establecimiento parcial del servicio consular costarricense.

En el mismo sentido y como factores principales y constantes, existen el aumento considerable de la población y la mayor actividad general del país, cuya exportación sigue creciendo cada año.

#### Facturas consulares

Su estadística es así:

En 1905, se recibieron.....	6.399
— 1906, — — .....	7.744
— 1907, — — .....	8.883

#### EXPORTACIONES.

Según el valor declarado, salvo el café y los bananos que son calculados por la oficina, el monto total de las exportaciones ascendió á ₡ 19.550.105 que se descomponen así (valor y destino):

Alemania.....	₡ 1.089.139	5.57 %
Francia .....	175.584	0.90
Estados Unidos .....	9.403.769	48.10
Reino Unido.....	8.609.462	44.04
Otras naciones.....	272.151	1.39
<hr/>	<hr/>	<hr/>
	₡ 19.550.105	100.00 %

Son elementos de su medida, según artículos:

Peso .....	Kz.	18.762.175
Racimos de bananos (no pesados).....		10.166.551
Madera (la que se calcula por volúmen).....		900.509
Cabezas de ganado .....		2

Por la importancia de los artículos:

Bananos.....	Rz.	10.166.551	¢	10.166.551
Café .....	Kz.	17.325.531		7.147.544
Oro y plata, en barras.				1.118.399
Maderas Kz. 208.000 y	Pz.c.	900.509		472.389
Cueros y pieles .....	Kz.	259.763		168.739
Cacao.....		277.884		166.630
Caucho .....		58.205		147.369
Moneda desgastada — (oro y plata).....				2.000

Nuestros mercados de exportación, Estados Unidos é Inglaterra, continúan rivalizando con ventaja constante para el primero.

*La exportación durante los tres últimos años*

	1905	%	1906	%	1907	%
Alemania .....	¢ 638.062	3.71	¢ 1.046.756	5.61	¢ 1.089.139	5.57
Francia .....	226.258	1.31	275.795	1.48	175.584	0.90
Estados Unidos.....	8.133.224	47.85	8.843.707	47.39	9.403.769	48.10
Reino Unido .....	8.074.835	46.5	8.360.636	44.81	8.609.462	44.04
Otras naciones .....	180.498	1.08	134.786	0.71	272.151	1.39
	¢ 17.252.877	100.00	¢ 18.661.680	100.00	¢ 19.550.105	100.00

*Balance de importaciones y exportaciones*

Rebajada de ambas cifras la moneda acuñada:

Exportación.....	¢	19.548.105
Importación.....		15.849.566
Balance en favor 1907.....	¢	3.698.539
— — — 1906 .....		4.048.569

*Bananos*

Exportación 1907	¢	10.166.551	Rz.	10.166.551
— 1906		9.538.181		8.872.729
Aumento en 1907	¢	628.370	Rz.	1.293.822

Este aumento es inferior á lo que se esperaba y debía esperarse. La capacidad de producción de los cultivos hechos es superior al banano recibido.

En los anexos figura un estado de la exportación de varios años, que muestra en qué época del año es mayor ó menor la exportación.

Los precios se mantienen buenos y firmes, y la perspectiva de aumentar los mercados para la fruta es fundada para Costa Rica, pues sus calidades mantienen los mejores precios. Por el momento el porvenir de este negocio está dudoso, si se tiene presente que no se ha podido llegar á definitivo acuerdo entre el Estado y la Compañía que lo exporta de Costa Rica.

Se lleva cuenta separada del tamaño de los racimos, con el fin de observar cómo marcha la producción.

*Café*

Este es el artículo de exportación que más interesa al país, á pesar de que por su valor es ya el 2º año que lleva el segundo puesto en la exportación.

La cosecha de que doy cuenta terminó el 30 de setiembre de 1907 con este resultado:

Sacos	281.137	kilogramos	17.325.531
con un valor probable de		₡	7.147.544.05

En los anexos puede verse en detalle la manera como la oficina viene hace años, calculando el valor de la cosecha de café.

Deseo vivamente oír la crítica del público para reformar ese sistema. Por mi parte ya he pensado que los datos recibidos sobre precios de venta no son suficientes, y es mi propósito procurar obtenerlos directamente de las casas comisionistas de los Estados Unidos y Alemania.

La cosecha dicha es poco inferior á la anterior en el valor y en el precio, superior en peso y número de sacos:

1906	Sacos	225.053	con kilogramos	13,774.258	₡	7.217.285
1907	—	281.137	—	—	17.325.531	7.147.544

El producto ha sido obtenido tomando por base el cálculo de más de 100.000 sacos vendidos en Londres, y castigando después los cafés enviados á otras partes según sus clases. El promedio del precio de esos 100.000 sacos fué de 63 chelines. En los anexos está tratada la exportación de café tan detalladamente, que juzgo innecesario repetir aquí las cifras allí consignadas:

Cálculo del producto del café en Londres en pergamino y beneficiado, pérdidas y rebajas, cálculo del valor de toda la cosecha, peso, número de sacos y el destino correspondiente; del mismo modo la exportación por puertos y la procedencia por provincias.

Sí me corresponde llamar su atención, y por su medio á los beneficiadores de café, sobre un hecho notable que se desprende de los cálculos hechos del producto en Londres del café beneficiado y del café en pergamino. En efecto, siempre se ha recomendado el envío de café en pergamino, en vez de hacerlo beneficiado. Sin embargo á iguales precios, la pérdida es notable en pergamino con relación al otro. Ahora bien, precios superiores solo se obtienen para el café en pergamino al principio de la cosecha, cuando la existencia de café es inferior, pero apenas hay arribos de importancia, los precios descienden. De otra parte, esos buenos precios solo se mantienen para los cafés de superior calidad, que al mismo tiempo no tienen casi gastos de escogida.

Por consiguiente solo debe recomendarse el envío en pergamino, bajo estas condiciones: 1º—muy buena calidad de café; 2º—las primeras partidas beneficiadas, de manera que estén en el mercado de Londres antes que empiecen á bajar los precios. Una vez que se tiene noticia telegráfica de baja de los precios, conviene rehacer cuentas antes de hacer el despacho en pergamino, y al mismo tiempo calcular lo más que pueda bajar.

A igual precio de venta, 46 kilogramos netos de café producen:

Si fué enviado beneficiado.....	₡	25.00
— — — en pergamino.....		23.00

La pérdida en ese caso es así:

1º—₡ 2.00 por cada 46 kilogramos;

2º—Se dejó de gastar en Costa Rica lo que cuesta acabar de beneficiar el café y escogerlo;

3º—Se envió fuera del país todo el abono que representa la cáscara.

4º—Las sumas invertidas en maquinarias ya establecidas no tienen producto en proporción.

Los beneficiadores de café por medio de la Sociedad Nacional de Agricultura, como centro de unión, deberían estudiar este problema, de tal suerte que todos fueran avisados simultáneamente del momento en que, cada año, se juzgue ya inconveniente el envío en pergamino.

*Cosecha café 1907-8*

Es la cosecha de café más pequeña que ha tenido Costa Rica desde hace muchos años.

Los datos recogidos hasta el mes de marzo último permiten calcular que á lo sumo llega á 175.000 fanegas ó sean doble hectólitros, 350,000.

*Oro y plata en barras*

Producto de las minas en explotación:

Se han exportado en 1907.....	¢	1.118.399
Se han exportado en 1906.....	„	1.156.245

*Maderas*

La exportación comparada es así:

1907 p/c.	900.509, y K.	208.000=¢	472.389
1906 „	474.882,	2.495.685=„	354.691

En 1907 ha doblado la exportación de cedro; la de mora se redujo á 117.000 kilogramos, habiendo sido de K. 2.263.800 en 1906.

*Cueros y pieles*

En 1907 se exportaron K.	259.763	¢	168.739
En 1906 „ „	310.535	„	215.751

Disminuyó considerablemente la exportación de cueros de res, debido al establecimiento de nuevas curtiembres y mejora de las existentes, que han permitido el consumo directo de zuela manufacturada en el país. La exportación de pieles de venado fué en cambio muy superior en 1907.

*Cancho*

Su exportación fué: en 1906	K.	60.044
— 1907 „	„	58.205

*Cacao*

La exportación fué así:

En 1907 - kilogramos 277.884 ¢ 166.630.

Este valor es declarado por el exportador, y á él se ha atendido la oficina, creyéndolo más aproximado á la verdad, que el precio de \$ 0.40 oro americano en que fué estimado el año 1906.

*Carey*

Su exportación comparada:

En 1907	K.	1.313	¢	25.881
En 1906		1.327		17.148

Como puede verse, el exportador ha declarado mayor valor para el precio de este año, que en 1906. Los demás artículos de exportación, no merecen mención especial.

## VARIOS

*Consumo de ganado vacuno*

Durante el año 1907 se han destazado en toda la República 37.842 reses.

Como durante los últimos años el destace ha sido, por término medio anual, de 39.138 reses, se ve claramente que el consumo disminuye notablemente, tanto en número absoluto como por el que relativamente debiera corresponder al aumento de población. Este es un grave mal, que redundará tanto en perjuicio de la industria pecuaria, como de la economía del individuo, y por ende de la economía nacional. Cada persona es menos fuerte, trabaja menos, se enferma más.

*Movimiento de las rentas municipales*

En los anexos se encuentra detallado este movimiento de las 37 Municipalidades de la República. En el año 1907, gastaron todas las Municipalidades la suma de ¢ 1.190.080.85.

Los presupuestos de las mismas para 1908, salvo las Municipalidades de Goicoechea y Santo Domingo, que el 30 de abril no habían formado aun su presupuesto, son así:

Entradas 1908	₡	933.595.17
Salidas 1908	„	847.629.71

Todas estas sumas incluyen las que corresponden á caminos vecinales.

MOVIMIENTO DE LOS FERROCARRILES

Los tres ferrocarriles existentes han tenido el siguiente movimiento de pasajeros y fletes en 1907:

Pasajeros.....	767.575
Fletes: importación T <sub>7</sub> .....	27.483
— exportación inclusive bananos T <sub>7</sub> .....	276.505
— local.....	104.038
— encomiendas.....	2.175
Con un material compuesto de 34 locomotoras con peso de T <sub>7</sub> .....	685
Carros de pasajeros 1 <sup>a</sup> número.....	26
— de — 2 <sup>a</sup> —.....	29
— especiales —.....	15
— servicio —.....	54
— de carga, abiertos.....	326
— cerrados.....	284
— ganado.....	35
— bananos.....	408
Estaciones con edificio propio.....	51
Muelles, 3, con largo de metros.....	1.153
Largo de las líneas principales..... km.....	395
— de los ramales y desvíos..... km.....	240

*Existencia metálica visible el 31 de diciembre de 1907.*

Los Bancos autorizados para emitir billetes son tres, con un capital pagado de... ₡	4.450.000.00
Los mismos tenían dicho día, billetes en circulación por valor de... „	3.367.480.00
Con un stock de oro sumando..... „	2.630.474.00

*Censo Comercial*

Entre los anexos figura el de toda la República, trabajo que se intentó hacer varias veces, sin éxito hasta hoy.

Sobre su importancia llamo su atención, pues le atribuyo gran valor, especialmente para el comercio exterior y para la Secretaría de Hacienda y Comercio.

En él figuran solamente los patentados por las Municipalidades, con excepción de la de Liberia, de cuyas autoridades no ha sido posible obtener los datos necesarios.

Como una de las principales dificultades con que anteriormente se había tropezado consistía en que los comerciantes no querían declarar su capital en giro, resolví atenerme al dato relativo que da en el mismo sentido la patente municipal.

Está repartido el comercio y la industria del país, así: 3.985 establecimientos en manos de 2.312 nacionales y 1.673 extranjeros.

No todas las industrias están allí representadas, por ejemplo, dícese de los beneficios de café 83; hay 200 ó más en todo el país, y allí figuran solamente los que están patentados.

Eso mismo manifiesta una desigualdad que conviene corregir por medio de una ley, que obligue á todo beneficiador á favor del Municipio, por una suma igual para todos y proporcional á la cantidad de café beneficiado.

## MOVIMIENTO DEMOGRÁFICO

## Población

Ascendía la población de la República el 31 de diciembre de 1906 á

habitantes.....		341.590
Nacimientos inscritos 1907.....	14.762	
Mortalidad 1907.....	8.861	
Aumento natural.....	<hr/>	5.901
Pasajeros, entradas 1907.....	12.195	
— salidas 1907.....	8.510	
Aumento migratorio 1907.....	<hr/>	3.685
Población de la República el 31 de diciembre de 1907.....		<hr/> <hr/> 351.176

Tanto en nacimientos como en mortalidad, las cifras de 1907 son superiores á las de 1906; lo mismo ocurre con el movimiento de pasajeros. En ambos casos la diferencia, es decir, el aumento natural y el aumento migratorio, son superiores al año anterior.

El aumento de población por el movimiento migratorio, ha sido repartido conforme puede verse en el anexo correspondiente, en la misma forma adoptada para 1906, no habiéndose presentado causa aparente que me indujera á modificarla.

## Nacimientos inscritos

El promedio general es:

$$\begin{aligned} \text{Nacimientos 1907} &= 14.762 = 43.21 \text{ por mil} \\ \text{— 1906} &= 13.443 = 40.21 \text{ „ „} \end{aligned}$$

Aumento proporcional en 1907, 3 por mil.

Heredia, capital de la provincia del mismo nombre, á un paso de la capital, bajo la inmediata influencia del Gobierno, ha perdido 167 habitantes, en los últimos 7 años, que es la diferencia entre 3.372 nacimientos y 3.539 defunciones para dicho período.

Existe pues negligencia de parte de las autoridades, pues no puede atribuirse ese resultado solamente, á falta de buenas condiciones higiénicas. Urge remediar esa situación.

## Mortalidad

$$\begin{aligned} \text{Mortalidad 1907} & 8.861 \text{ casos} = 25.94 \text{ por mil} \\ \text{— 1906} & 8.417 \text{ „} = 25.17 \text{ „ „} \\ \text{Pérdida para 1907} & \phantom{8.417} \phantom{=} 0.77 \text{ „ „} \end{aligned}$$

Durante los últimos 6 años la estadística correspondiente fué (véase Memoria de Fomento 1906, páginas 128 y 130, años 1901 á 1906).

	Promedios	Nacimientos	Defunciones	Exceso
1901 á 1906	Por mil	37.70	24.81	12.71
-1907-		43.21	25.94	17.27

Es fácil notar que el tipo por mil de mortalidad va elevándose gradualmente cada año, si se exceptúa el año 1905 que fué de 27.78.

Este tipo puede bajarse notablemente si se atiende á la mortalidad infantil; en el mismo sentido influirán las oportunas medidas tomadas por la presente Administración, que trata de mejorar la calidad de agua y combatir la enfermedad *anguilostomiasis* tan extendida en ciertas zonas del país. No poco han contribuido al aumento de la mortalidad infantil ciertas enfermedades epidémicas (tos ferina, sarampión, etc., etc.) que hace ya algunos años azotan el país.

## Mortinatalidad

Este movimiento ascendió en 1907, á 422 casos incluidos en los 5.196 casos de mortalidad de menores de 5 años, que figuran en los anexos.

*Mortalidad infantil* (menores de 5 años)

Ascendió en 1907 á.....	4.774 casos
— en 1906 á.....	4.555 „
La mortalidad infantil en 1907 es igual al.....	53.87 o/o
de la mortalidad general; en 1906 igual al.....	54.11 „

La diferencia es en favor de 1907.

Si se examinan en los anexos las causas de mortalidad infantil, siempre se encuentran las mismas tres causas principales; á saber:

Enfermedades nerviosas ó de los sentidos.....	931 casos
— del aparato digestivo.....	1.769 „
— indeterminadas.....	1.132 „

Y, si se tiene presente que las más de las veces viene mal clasificada la causa de la muerte, bien puede atribuirse gran parte de la primera y de la tercera clasificación, á casos que pertenecen á la segunda.

*Mortalidad* (mayores de 5 años)

Ascendió en 1907..... á casos	3.665
— en 1906..... á „	3.540

Llama la atención en el anexo correspondiente, el número de casos calificados en el grupo XIV *enfermedades indeterminadas*, con 616 casos.

Esto significa falta absoluta de asistencia médica de una parte, y de la otra desconocimiento, aún de los familiares, de la causa de la muerte.

¿Cuántas de estas vidas y de los casos correspondientes á la mortalidad infantil (1.132) no habrían podido salvarse? A fin de facilitar el estudio de esta materia tan importante, en el año 1908 se llevará más separada, por edades, la mortalidad infantil.

Lo mismo se ha hecho ya respecto del tanto por mil de causas de mortalidad por provincias y hasta por cantones, de tal suerte que basta una simple ojeada al anexo correspondiente, para encontrar el punto interesante y es casi baldío que yo lo repita en este informe.

*Otras observaciones*

En nacimientos y mortalidad por cantones, puede verse que en 1906 y 1907, se disputan el primer lugar los de Jiménez y Turrialba.

Limón, pierde habitantes en 1907, como en 1906.

Heredia (cantón central) continúa sin inscribir sus nacimientos, ocupa el último lugar; su mortalidad en 1907 ha sido 29.7, contra 25.2 por mil en 1906.

Puede afirmarse que todos los cantones que tengan un tipo de mortalidad superior á 25 por mil, se encuentran en condición anormal y requieren un inmediato examen científico de su localidad y de todas sus condiciones higiénicas, para poner remedio á sus males; ningún dinero será tan bien invertido como el que se gaste en esta clase de trabajos, hechos con arreglo á la ciencia y á la práctica.

Los cantones que se encuentran con tipo superior á 25 por mil (mortalidad) son los siguientes:

San Rafael y Santa Bárbara de Heredia;  
 Alajuela con más de 26;  
 Cartago, Grecia y Turrazú con más de 27;  
 San José, con más de 28;  
 Heredia y Liberia con más de 29;  
 Goicochea, con 30;  
 Santo Domingo y Paraíso, con más de 31;  
 San Mateo, con 40;  
 Limón, con más de 41;  
 Cañas, con más de 42;  
 Turrialba, 47 y Jiménez, 58 por mil.

De todos los cantones de la República el que más se acerca á la normal á que debemos aspirar es el del Carmen de la ciudad de San José: nacimientos 43, mortalidad 19.4 por mil; aunque el primer tipo parece elevado, dada la fecundidad de nuestras mujeres, no lo es, y está debajo del promedio general del país, que es 43.20 por mil.

Debemos esperar que dentro de pocos años, lograremos obtener esos tipos, si se pueden continuar como van los progresos de la higiene pública y privada, y si el Gobierno puede mantener los esfuerzos que en el mismo sentido se hacen bajo la presente Administración.

En toda la República aumentaron notablemente los casos de muerte por fiebre tifoidea (largo verano y epidemia en Grecia) tuberculosis pulmonar, accidentes.

#### *Censos publicados por la oficina*

Con motivo de la aplicación de la ley de licores y de la publicación de los censos anuales, se han hecho por la prensa varias críticas á los trabajos de la oficina, las más de las veces injustas; en verdad la oficina no podía responder de la exactitud del trabajo, si á pesar de sus activas diligencias no recibía los datos y si cuando los recibía eran malos ó deficientes. ¿Cómo admitir, por ejemplo, que la ciudad de Heredia, venga hace años perdiendo población? Como de otra parte había fundamento para enderezar esas críticas contra la oficina, el señor Jefe de la Sección Demográfica se ha hecho cargo de revisar, conforme lo permitan los trabajos de la misma, los censos practicados anteriormente, desde su base, es decir, desde el censo de 1892, que figura entre los anexos.

Ya se han encontrado algunos errores, quedan corregidos unos, otros consignados para corregirlos á su tiempo; á la vez se ha hecho una historia de la formación de los censos que también va agregada á los anexos, así como el modo de consignar los datos. Sírvase ver las *observaciones* al pié del censo de 1892, así como el informe del Jefe de Sección.

Se ha puesto todo cuidado al hacer las correcciones, así como en redactar las observaciones, de modo que no quepa duda alguna en ambos casos.

#### *Delincuencia*

La penada por la Policía ascendió en toda la República:

En 1907, á.....	14.749 casos
— 1906, á.....	7.905 „

Más en 1907..... 6.844 „

De esta diferencia, la mitad corresponde á la provincia de San José, así:

En 1907.....	5.118 casos
— 1906.....	1.946 „

Diferencia..... 3.172 „

De esta diferencia, corresponde á la ciudad de San José:

En 1907.....	3.941 casos
— 1906.....	1.359 „

Diferencia parcial... 2.582 „

En la comarca de Limón hay un aumento de 842 casos, fácilmente explicable por la mayor actividad del puerto; las demás provincias tienen un aumento de 500 casos, cada una, más ó menos.

En cuanto á la ciudad de San José, queda demostrado lo acertado de la medida que creó una 2ª Agencia Principal de Policía, así como la mayor vigilancia de la policía urbana.

En cuanto á la causa de la delincuencia he de constatar con dolor que todo el aumento debe atribuirse á la embriaguez:

1907.....	8.859 casos
1906.....	2.725 „
Aumento.....	6.134 „

Que se reparten así:	1906	1907	Diferencia
Provincia de San José.....	645	2.928	2.283
— Alajuela.....	450	1.209	759
— Cartago.....	294	912	618
— Heredia.....	73	483	410
— Guanacaste.....	355	857	502
Comarca de Puntarenas.....	630	1.272	642
— Limón.....	278	1.198	920
Totales.....	2.725	8.859	6.134

Salta á la vista menos experta que el aumento notable de penados, debe atribuirse en su casi totalidad á la actividad y vigilancia de la Policía en todo el país; ¿cómo es posible que en toda la provincia de Heredia, con 39.154 habitantes el 31 de diciembre de 1905, sólo hubiera 73 penados por embriaguez en todo el año de 1906, sin que sea forzoso admitir que hubo descuido y tolerancia de parte de las autoridades de Policía?

Guanacaste, tan extenso, con sólo 355 en 1906?

Limón, con un puerto tan activo, 278?

Muy probablemente los opositores á la Ley de Licores, que son tantos y tan interesados, echarán mano de las cifras aquí y en los anexos consignadas, para criticar la ley, fundados en que provoca el contrabando y éste trae consigo la embriaguez.

El vivo deseo del Gobierno de refrenar el alcoholismo; las autoridades de Policía con actividad y celo correspondiendo á la acción del superior administrativo; la nueva inversión dada al producto de las multas (ley de 22 de noviembre de 1906) la publicación de las sumas recibidas por cada Agencia de Policía (decreto de 31 de julio de 1906) son los factores importantes que han dado ese resultado para 1907.

Por último, se nota fácilmente por la comparación entre las calificaciones de la delincuencia, que gran número de casos calificados antes de 1907, *faltas de Policía*, debían haberlo sido *embriaguez*; á lo que debe agregarse el mayor número de Agencias de Policía establecidas en 1907 y el aumento de población.

Los delitos por contrabando de aguardiente y conexos, ascendieron:

En 1907.....	120
— 1906 fueron.....	164
Diferencia en contra de 1906.....	44

Los que se refieren solamente á la fabricación de aguardiente ó alcohol son:

En 1906.....	59
— 1907.....	23
Diferencia en favor de 1907.....	36

Ambos datos son elocuentes pruebas en favor de la práctica de la Ley de Licores.

#### *Juicios civiles y causas criminales "terminados"*

El estudio de los anexos relativos á este ramo de la estadística no tiene, á mi juicio, interés de actualidad para la oficina, desde luego que sólo puede comprender los juicios y causas *terminados* cuyo principio no puede conocerse.

Los resultados de la observación, para ser aprovechados, deben comprender un número importante de años. Sí puede observarse la mayor ó menor actividad de las autoridades encargadas de repartir justicia en cada cantón ó en cada provincia. Estos extremos interesan ya á la Corte Suprema de Justicia, ya á la Secretaría de Estado, y basta una simple ojeada á los anexos, para encontrar el dato que se necesita. Su estudio debe ser objeto de una especialidad y me limito á mencionar la existencia de los trabajos efectuados.

#### *Asilos y Hospitales*

Me pareció conveniente reunir los datos más importantes en relación con estas instituciones, con el fin de dar una muestra de nuestra cultura, á la vez que fijar por comparación su marcha futura.

##### *Asilos*

Observo en el anexo, que en 1907 han funcionado 6 asilos en San José y uno en Cartago, recibiendo 699 asilados en su seno, con un gasto anual de ₡ 147.273.29.

Estos asilados son casi todos permanentes.

##### *Hospitales*

Hay once hospitales en toda la República; recibieron en 1907, enfermos distintos 7.543, con un gasto anual de ₡ 321.771.67.

La beneficencia costarricense ha socorrido pues:

En el año 1907 8.242 personas, con un gasto total de ₡ 469.044.96

Del hospital de Cañas (Guanacaste) no ha sido posible obtener en tiempo, los datos necesarios.

*Censos*

Acompaño los censos agrícola é industrial formados para el año 1907 y los estudios comparativos correspondientes.

Los datos que recibe la oficina son tan deficientes, que se pierde todo estímulo para estudiarlos; sin embargo, se han hecho los estudios que figuran en los anexos.

*Minas*

También va incluido un estado de las principales minas reducidas á dominio particular, siendo esos los únicos datos que se han podido obtener.

*Observaciones meteorológicas*

El hecho de haber sido muy malas las cosechas de 1907, me ha inducido á publicar entre los anexos, el resumen de las consignadas por el Observatorio, así como para dar idea científica, en el exterior, de las condiciones climatéricas del país.

Cierro aquí este informe con la esperanza de que merezca su aprobación y responda á sus justas aspiraciones, manifestándole al propio tiempo mi agradecimiento por la atención que me ha prestado, cuantas veces he debido llevar á su conocimiento los negocios de la Oficina.

Del señor Secretario de Estado, con distinguida consideración, atto. s. s.,

J. SÉ ANT<sup>o</sup> LARA,  
Director

## CIRCULAR N<sup>o</sup> 8

*Señores Cónsules, Vicecónsules y  
Agentes Consulares de Costa Rica.*

Dirección General de Estadística,  
San José, 24 de diciembre de 1907.

Señor:

La diversidad de maneras como son admitidas y enviadas á Costa Rica las facturas consulares, me hace dirigirme á V. encareciéndole hacer observar estrictamente y por quien corresponda, las instrucciones contenidas en el adjunto pliego sobre admisión y envío de las facturas consulares.

Adjuntos encontrará V. igualmente:

Circular n<sup>o</sup> 19 de marzo de 1906, de la Secretaría de Hacienda y Comercio, y 2 ejemplares del modelo oficial n<sup>o</sup> 32 de factura consular, de los cuales uno está destinado á su archivo y el otro á servir de muestra en su oficina.

Le ruego acusar recibo de la presente, y aceptar la expresión de consideración con que tengo el honor de suscribirme de V. atento s. s.,

JOSÉ ANT<sup>o</sup> LARA

---

## CIRCULAR N<sup>o</sup> 3

### INSTRUCCIONES PARA LA ADMISIÓN Y ENVÍO DE LAS FACTURAS CONSULARES

Dirección General de Estadística,  
San José, 24 de diciembre de 1907.

*Señores Cónsules, Vicecónsules y  
Agentes Consulares de Costa Rica.*

1<sup>o</sup>—La factura consular debe sujetarse, estrictamente, al modelo oficial remitido al Consulado, tanto en su forma como en su tamaño absolutos;

2<sup>o</sup>—Debe escribirse solamente sobre la cara anterior del pliego y nada sobre el dorso;

3<sup>o</sup>—Todos los ejemplares deberán ser sellados con el sello del Consulado y en uno, al menos, deberá estamparse la certificación de ley con su firma al pie. Esta certificación, si no cabe al frente, podrá ponerse al dorso de la factura.

4<sup>o</sup>—Cuando el texto no cupiere en el frente de una hoja, se usará una segunda, ó más si fuere necesario, debiendo todas las hojas expresar su relación con la anterior y la posterior si la hubiere;

5<sup>o</sup>—Cuando la firma de la casa exportadora no esté original al pie de la factura, sino la de un empleado, el Consulado deberá exigir autorización expresa de la casa, para tales actos;

6<sup>o</sup>—Es indispensable usar una sola numeración, corrida desde el 1<sup>o</sup> de enero á 31 de diciembre de cada año;

7<sup>o</sup>—Su envío puede hacerse, para evitar gastos, de los dos modos siguientes:

Si el Consulado está radicado en puerto de donde zarpen vapores regularmente para Costa Rica, por medio del Contador del vapor; sino es el caso, por correo, como papeles de negocios bajo certificado, es decir en sobre ó paquete abierto, pero certificado;

8º—El paquete debe venir amarrado, ya sea exterior ó interiormente, con hilo delgado y fuerte;

9º—Al mismo tiempo que se hace un envío de facturas debe enviarse á esta oficina, un simple aviso que diga: "Por este correo envío á esa oficina las facturas consulares n.º.....á n.º..... Eso basta para que esta oficina pueda establecer el control indispensable, y acusar el recibo correspondiente.

10º—La ley ordena al Consulado, llevar un libro para consignar el extracto de cada factura. Con ventaja para todos, este libro extracto puede ser formado con un cuarto ejemplar, que se le puede pedir al comerciante, á título gracioso.

11º—Indispensable es que las facturas legalizadas sean enviadas, ya sea por el vapor que trae la mercadería, ó si no es posible, adoptar la costumbre de enviarlas semanalmente en día determinado. Para los consulados europeos la vía de New York es la más regular. El envío mensual de facturas debe abandonarse.

12º—Las leyes, acuerdos y circulares que tratan la materia, y que pueden ser consultados cuando se juzgue necesario, son los siguientes: Código Fiscal, artículos 16 á 21, y 39 á 45; circulares y acuerdos de 20 de julio de 1891, 18 de febrero de 1895, 29 de julio de 1895, ley de 24 de enero, publicada en la Gaceta Oficial de 30 de enero de 1907, sobre servicio consular etc. etc.

JOSÉ ANTº LARA,

*Director.*

OFICINA NACIONAL DE ESTADÍSTICA.

DIRECCIÓN

*Señor Secretario de Estado en el Despacho de Fomento.*

S. D.

*Cosecha de café en fruta, 1908.*

Tengo el honor de dar á V. cuenta provisional de la investigación practicada por esta oficina, sobre el tamaño de la presente cosecha de café, en la forma siguiente:

La importancia de este dato, obtenido oportunamente, es de alto interés nacional; se comprende fácilmente que, hecho por la primera vez, los tropiezos y dificultades de todo género han debido ser numerosos, y entre ellos me corresponde señalar á su atención 3 principales; á saber:

1º Los muchos beneficiadores pequeños que apenas pueden firmar, y que no pueden entender bien lo que se les escribe;

2º La mayor suma aún, que no tienen sus cuentas arregladas y no saben cuánto café habían recibido sus patios;

3º La *malicia de otros, entre los de más importancia*, que han puesto en ejercicio todos los recursos posibles para no contestar las reiteradas súplicas de la oficina.

Sin embargo, abrigo la esperanza de que la próxima investigación se pueda llevar á cabo más fácilmente y sobre todo, con más completo resultado.

He procedido del modo siguiente:

Envié circulares á los 197 distintos exportadores de café del año anterior.

a) Contestaron que habían comprado ya beneficiado: .....	19
b) " " no beneficiaban este año: .....	8
c) No contestaron los <i>poquiteros</i> (menos de 300 fanegas): .....	27
d) " " " <i>regulares</i> (más de 300, menos de 1000): .....	6
e) " " " <i>mayores</i> (más de 1000): .....	3
f) Contestaron dando cuenta:	

44 de San José, 31 de Alajuela, 29 de Cartago, 36 de Heredia = 140

Es de advertir, que varias personas tienen más de un beneficio.

Para hacer el cómputo total he debido calcular por aproximación lo que falta; para lo cual he juzgado lo más acertado atribuir á estos valores, la mitad en número de fanegas, de lo que fueron el año anterior en sacos de café (pergamino 58 %, oro 42 %) ( peso del saco en oro 59 k., en pergamino 64 k. )

De manera pues que el cálculo se debe hacer sobre las categorías siguientes:

<i>Provincias de</i>	<i>San José</i>	<i>Alajuela</i>	<i>Cartago</i>	<i>Heredia</i>	<i>Sacos</i>	<i>50% en fanegas</i>
a) .....	.....	.....	.....	.....	10.022	5.011
c) .....	369	1.748	45	1.080	3.242	1.621
d) .....	615	1.033	636	712	2.996	1.498
e) .....	6.113	000	2.242	1.122	9.477	4.738
Aproximación total .....	7.097	2.781	2.923	2.914	25.737	12.868½
50 por ciento .....	3.548½	1.390½	1.461½	1.457	} 5.011 { varios	12.868½ 158.992
Contestaciones .....	73.377	22.187	35.287	28.141		
Totales fanegas .....	76.925½	23.577½	36.748½	29.598	5.011	171.860½

ó sea la *cosecha total visible* del país asciende á (D. H. 343.721) trescientos cuarenta y tres mil setecientos veintidós doble hectólitros.

Estas cifras no comprenden todos aquellos particulares que benefician en los patios de sus casas, y que venden al consumidor interior, y son un poco inferiores á la realidad.

Con distinguida consideración soy su muy atento s. s.

JOSÉ ANT<sup>o</sup> LARA  
Director General de Estadística

San José, marzo 18 de 1908.

# Sección Demográfica

Señor Director General de Estadística

P.

Tengo el gusto de informar á V. acerca de los trabajos de esta Sección, durante el año natural de 1907.

Las tareas ordinarias se han hecho con regularidad; pero con el tropiezo que ofrece la negligencia de algunas autoridades en el envío de sus informes mensuales y la falta de comunicación postal frecuente con varios lugares distantes de esta capital.

Trataré someramente de las consecuencias que se deducen de los datos estadísticos recibidos, pues en los cuadros y listas anexos se encuentran todos los detalles correspondientes á cada serie.

## I

### MOVIMIENTO DE POBLACIÓN

Durante el año próximo pasado se han creado 13 Registros Auxiliares del Estado Civil.

#### NACIMIENTOS

Se inscribieron durante el año, 14762 nacimientos ó sea 1319 más que en 1906. El aumento de este último año sobre 1905 fué de 849.

La comparación por provincias resulta así:

	1907	1906	Diferencia
San José.....	4857	4611	246
Alajuela.....	3477	3230	247
Cartago.....	2528	2384	144
Heredia.....	1438	1262	176
Guanacaste.....	1274	1134	140
Puntarenas.....	721	557	164
Limón.....	467	265	202
Total.....	<u>14762</u>	<u>13443</u>	<u>1319</u>

Cartago es la provincia que obtiene el mejor puesto en el tanto por mil de inscripciones de nacimientos=46,8 y Limón el peor=35,5.

Entre los cantones el primero es Turrialba =102,8 y el último Heredia, cantón central=29,8 por mil.

El promedio general para la República fué=43,2 por mil y en 1906=40,2 ó sea una diferencia de 3 por mil á favor del año de 1907.

## MORTALIDAD

El número de defunciones ascendió á 8861 ó sea 444 más que en 1906. El tanto por mil para el país fué de 25,9 (0,7 más que en 1906).

La comparación de la mortalidad por provincias y comarcas entre los dos últimos años se hace como sigue:

	1907	1906	Diferencia
San José .....	2769	2706	63
Alajuela .....	1925	1902	23
Cartago .....	1568	1527	41
Heredia .....	1084	969	115
Guanacaste .....	572	492	80
Puntarenas .....	396	415	-19
Limón .....	547	406	141
Total .....	8861	8417	444

Entre las provincias y comarcas Limón lleva la cifra más alta: 41,5 (33,4 en 1906); entre los cantones el de Jiménez con 58 (40,8 en 1906); y la más baja, la provincia de Guanacaste con 20,3 y entre los cantones el de Santa Cruz con 11, por mil.

## AUMENTO NATURAL

El aumento natural mayor corresponde á la provincia de Guanacaste con 24,9 por mil, y al cantón de Turrialba con 55,9; y el menor, á la comarca de Limón, con pérdida de 6, por mil.

El promedio del aumento natural de la República fué de 17,3 por mil (15 en el año 1906).

Tomando en cuenta los promedios de nacimientos y de mortalidad á la vez, supera el año 1907 en 2,3 por mil al año 1906.

## MORTALIDAD INFANTIL

Es siempre alarmante la mortalidad de menores de 5 años: en 1907 fué de 4774, ó sea el 53,87 por ciento de la mortalidad general (en 1906 ascendió á 4555, esto es, 54,11 por ciento) ha disminuido, pues, en 0,24 por ciento.

La mortinatalidad ascendió á 422 casos (322 en 1906).

## CAUSAS DE MORTALIDAD

Esta es la comparación entre los casos mortales de las principales enfermedades en los dos últimos años:

	1907	1906	Diferencia	
Enfermedades cancerosas	133	122	11	Al cantón central de San José correspondieron 32 en cada año.
Tuberculosis pulmonar..	329	299	30	El cantón central de San José tuvo 70 y le siguieron el central de Cartago y el de Limón, con 34 cada uno.
Disentería.....	400	451	-51	A San José, cantón central correspondieron 77 (101 en 1906,) le siguió Cartago con 49 (62 en 1906). Notable disminución.
Fiebre tifoidea.....	101	65	36	Grecia 23 y San José, cantón central, 22.
Cólera infantil.....	458	419	39	
Parásitos intestinales..	541	570	-29	
Tos ferina.....	84	180	-96	

Sarampión.—Esta epidemia que se propagó tanto durante el año de que me ocupo, solo causó 19 muertes en toda la República, distribuidas así:

San José, cantón central.....	5
Cartago " ".....	10
Jiménez.....	3
La Unión.....	1
Suma.....	19

## CENSOS ESPECIALES

De acuerdo con lo dispuesto en el artículo 15 de la Ley de Licores vigente, en marzo de 1907 se practicaron los censos de Santo Domingo de San Mateo y de Sabanilla de Alajuela, cada uno de ellos dentro de un cuadrado de 900 metros por lado, dejando como centro la plaza pública. Dieron los resultados siguientes:

## 1º—Santo Domingo de San Mateo

Varones .....	445	Mayores .....	493
Hembras .....	265	Menores .....	217
Suma .....	<u>710</u>		<u>710</u>

## 2º—Sabanilla de Alajuela.

Varones .....	210	Mayores .....	188
Hembras .....	204	Menores .....	226
Suma .....	<u>414</u>		<u>414</u>

## MOVIMIENTO DE PASAJEROS

El movimiento marítimo se ha seguido llevando en esta Sección con la exactitud posible; además de los que corresponden á los puertos de Puntarenas y Limón, se ha abierto un libro para consignar el de la Barra del Colorado. Estos movimientos serán publicados por la Estadística Comercial, junto con los otros datos referentes á esta materia.

Entraron al país 12195 pasajeros y salieron 8510. Diferencia á favor de Costa Rica 3685 habitantes. En 1906 fué de 2267, lo que dá 1418 á favor del año 1907.

## CENSO DE LA POBLACIÓN DE LA REPÚBLICA

Agregando al aumento indicado el natural, que ascendió á 5901, tenemos un total de aumento de población en la República para el año 1907=9586.

El censo general calculado para el 31 de diciembre de 1907 arroja un total de 351176 habitantes, repartidos en la forma que aparece en el correspondiente anexo.

## OBSERVACIONES

En los cuadros anexos se encuentran los que indican la población, nacimientos, mortalidad y aumento natural en los cantones de la República de 1901 á 1907 y los aumentos producidos por el movimiento migratorio en las provincias y comarcas en esos mismos años.

Me permito llamar la atención de V. hacia las aclaraciones hechas y los errores encontrados al revisar este trabajo y que, en resumen, son los siguientes:

1º—Corrección del error en que se incurrió, en los censos de 1902 y 1903, incluyendo en el cantón de Poás el distrito de San Rafael, perteneciente al cantón central de Alajuela. Este error quedó subsanado desde la publicación del censo de 1904, sin que se diese la correspondiente explicación.

2º—Pérdida de 10 habitantes que en el censo de 1905 sufrió el cantón de San Isidro, según cálculos del Jefe Político, al separarse este cantón del central de Heredia.

3º—Errores de pluma cometidos en el mismo censo al aumentar en 10, la suma de la población correspondiente al cantón central de Cartago y al disminuir en 554 la del distrito de Chirripó del cantón de Turrialba.

En el censo de 1908 serán equilibradas las cantidades que sufrieron alteración en el de 1905, con motivo de estos dos errores.

Al pie del correspondiente cuadro, se explicará más extensamente lo que á estas observaciones y errores se refiere.

## II

## DELINCUENCIA PENADA POR LA POLICÍA

Se han creado durante el año 17 Agencias Principales de Policía.

Las faltas juzgadas ascendieron á 14749, (7905 en 1906) han aumentado, pues, en un 86 0/0, lo que prueba mayor vigilancia por parte de las autoridades.

El cantón que obtuvo la cifra más elevada en el tanto por mil de juzgamientos, fué Limón con 191,6 y la más baja Belén, con 3,6.

Las faltas por embriaguez, que son siempre las más numerosas, ascendieron á 8859 (2725 en 1906).

## CRIMINALIDAD

El número de causas criminales terminadas en los Juzgados de la República ascendió á 1921 (1299 en 1906) es decir que aumentó en un 47 o/o.

En el Juzgado del Crimen de Alajuela se terminó el mayor número: 323.

La proporción en el país fué igual á 5,4 por cada mil habitantes y en 1906 fué 3,8.

Los delitos que alcanzaron la cifra más alta fueron: lesiones, 334 y hurto, 302.

## IV

## MOVIMIENTO JUDICIAL CIVIL

Aun no se ha conseguido que todos los señores Jueces y Alcaldes envíen especificados los datos sobre juicios y prejuicios que se terminan en sus Juzgados, de ahí el que aparezca un gran número con el calificativo de *varios*; pero creo que en el curso de este año se remediará este inconveniente.

Fueron terminados en todo el país 2174 asuntos civiles, con una cuantía total de ₡ 1862543. En el Juzgado Civil de Heredia se falló el mayor número, esto es 299, con una cuantía de ₡ 825636.

Tengo el honor de terminar así mi informe y de suscribirme de V. con toda consideración muy atento y seguro servidor,

J. M. ALFARO COOPER

*Jefe de Sección*

San José, 23 de abril 908.

Señor Director General de Estadística

P.

Cumplo con el deber de dar á V. el informe anual relativo á los trabajos practicados en mi Sección durante el año.

*Industrias manufactureras.*—Este año ha sucedido como en el anterior, no ha sido posible obtener un solo dato de la ciudad de San José, tanto del Censo Agrícola como del Industrial. V. observará que en el Cuadro de Industrias Manufactureras, no hay anotadas cervecerías, litografías y sombrererías, pues sólo en esta ciudad existen dichas industrias. Lo mismo sucede con las fábricas de chocolate, zapatos, licores, talleres mecánicos y muchas otras industrias que no acabaría de enumerar, se notan en número muy reducido, debido á la falta de datos de esta ciudad, pues siendo la capital y ciudad más importante, es allí donde están las principales industrias.

Como es la primera vez que se hace este Censo, á las autoridades les ha sido muy difícil obtener los datos referentes á estas industrias, pues la mayor parte de los dueños se niegan á proporcionarlos, creyendo que se les va á obligar á pagar alguna contribución ó impuesto.

En Minas, hay anotadas 10, que son de las que hacen mención las autoridades respectivas, pero adjunto tengo el gusto de incluirle una lista de algunas otras, de que he podido obtener datos, aunque poco explicativos, pero dan una idea de las más importantes. He anotado las que están en explotación, en especulación, sin trabajar por ahora y las abandonadas.

También le incluyo datos de las Observaciones Meteorológicas, practicadas en San José, durante el año de 1907.

*Cultivos.*—Este año, como podrá V. ver por los cuadros anexos, ha minorado el café menor de 3 años, pero en general, ha aumentado en la República, el café, 3,797 Hec.

El maíz, arroz, tabaco, caucho y yuca, han minorado; pero notablemente, el maíz y la yuca. La disminución del caucho es debido á que en el año anterior el Jefe Político de Bagaces dió cuenta del caucho que crece silvestre en las orillas de los ríos y arroyos, y este año dice que solamente se ha tomado nota del cultivado, pues del silvestre ni los mismos dueños de las propiedades podrían dar cuenta.

El aumento ha sido en cacao, frijoles y bananos. De este último, se da cuenta del cultivado por la United Fruit Co y por particulares. Aunque en esa cifra parece un poco exagerado su cultivo, no se han podido obtener datos ciertos de los mismos dueños, apesar de repetidas circulares y notas, suplicándoles nos den los que necesitamos. La mayor parte no solo no han enviado los datos, sino que no han contestado las circulares dichas.

Este año he tomado en casilla aparte el cultivo de la papa y han resultado cultivadas en la República, 709 hec.

Los frutales, han aumentado en general, principalmente los naranjos.

*Industrias agrícolas.*—A primera vista se nota una diferencia muy grande en los trapiches de madera, pero si consideramos el total de ellos, la diferencia que hay es solamente de 57 y éstos, aseguran los agentes respectivos, que son pequeñas pailas que han sido abandonadas por sus dueños. El ingenio de azúcar que está de menos, era uno pequeño, que aunque figuraba como ingenio, era un simple trapiche del distrito de San Miguel, cantón del Naranjo, provincia de Alajuela, que fué abandonado por el dueño.

*Industria pecuaria.*—Comparando este año con el anterior, ha aumentado la industria en general, solamente ha habido disminución de 23,040 vacas.

En novillos ha habido un aumento de 15,245 cabezas.

El ganado extranjero también ha tenido gran aumento, como puede verse en el Cuadro.

Esperando que este informe merezca su aprobación, quedo de V. atta. servidora

ANA PINTO

Jefe de Sección Agrícola

San José, 1º de abril de 1908.

**DEMOGRAFIA**

# Oficina Nacional de Estadística

## Sección Demográfica

### Población de la República de Costa Rica el 31 de diciembre de 1907

PROVINCIA DE SAN JOSÉ			
<i>Cantón Central</i>			
CIUDAD	Carmen .....	5375	
	Merced .....	6310	
	Catedral .....	6163	
	Hospital .....	8834	
	Total .....	26682	
San Pedro y el Mojón .....	3660		
Curridabat .....	2676		
San Vicente .....	2384		
San Isidro .....	3184		
San Juan .....	3210		
Alajuelita .....	4005		
Las Pavas .....	1326		
San Jerónimo .....	492		
La Uruca .....	1040		
El Zapote .....	1388		
Mata Redonda .....	1318		
San Francisco de Dos Ríos .....	789		
El Hatillo .....	521	54677	
San Sebastián .....	1102		
<i>Cantón de Escazú</i>			
Escazú (villa) .....	1272		
San Antonio .....	1985		
San Rafael .....	2259	5516	
<i>Cantón de Santa Ana *</i>			
Santa Ana .....	2280		
Salitral .....	1201	3481	
Los Pozos .....			
Uruca .....			
Piedades .....			
Brasil .....			
<i>Cantón de Desamparados</i>			
Desamparados (villa) .....	1911		
San Miguel .....	1574		
San Rafael .....	1256		
Patarrá .....	689		
El Rosario .....	682		
San Antonio .....	1268		
Los Frailes .....	686		
San Juan de Dios .....	1505		
San Cristóbal .....	636	10207	
<i>Cantón de Puriscal</i>			
Santiago (villa) .....	1940		
San Rafael .....	1240		
San Pablo .....	1061		
San Antonio .....	967		
Candelaria .....	1160		
Desamparaditos .....	782		
Barbacoas .....	762		
San Juan .....	719		
Crifo Alto .....	685		
Crifo Bajo .....	570		
Mercedes .....	1090	10988	
<i>Cantón de Aserrí</i>			
Aserrí (villa) .....	1809		
San Ignacio .....	1559		
Guatíl .....	693		
Poás .....	363		
Pasan .....	4424	84869	

\* Creado por decreto n.º 8 de 29 de agosto de 1907. De los cuatro últimos distritos, no se ha hecho censo todavía.

Vienen.....	4424	84869	
Monte Redondo.....	892		
Tarbaca.....	532		
Cacao.....	578		
Palmichal.....	332		
Ococa.....	286		
Ceiba.....	258		
La Legua.....	468		
Sabanilla.....	860		
Pirris.....	147		
Cangrejal.....	506	9283	
<i>Cantón de Mora</i>			
Pacaca (villa).....	1220		
Los Altos y Ticufres.....	953		
Jateo.....	452		
Brasil.....	414		
Rodeo.....	111		
Guayabo y Jaris.....	1184		
Morado.....	788		
Tabarcia.....	701		
Piedras Blancas.....	554		
Piedras Negras.....	1108		
Picagres.....	529	8049	
<i>Cantón de Tarrazú</i>			
San Marcos (villa).....	1344		
San Pablo.....	790		
Santa María.....	1302		
San Andrés.....	329		
El General.....	448	4213	
<i>Cantón de Goicoechea</i>			
Guadalupe (villa).....	1879		
San Francisco.....	471		
Blancos y San Gabriel.....	799		
Ipís y Purral.....	767		
Mata de Plátano.....	312		
Charco y Rancho Redondo.....	361	4589	111003
PROVINCIA DE ALAJUELA			
<i>Cantón Central</i>			
Alajuela (ciudad).....	5674		
San José.....	2097		
Garita.....	600		
Concepción.....	2119		
San Antonio.....	1925		
Santiago Oeste.....	1361		
San Isidro.....	934		
Itiquís.....	780		
Tuetal.....	702		
Sabanilla.....	2136		
Santiago Este.....	1464		
Desamparados.....	1226		
Turrúcares.....	1148		
Sarapiquí.....	227		
San Rafael.....	1791	24277	
<i>Cantón de San Ramón</i>			
San Ramón (ciudad).....	2829		
Santiago Norte.....	724		
Santiago Sur.....	1756		
San Juan.....	2077		
Concepción.....	779		
Piedades Norte.....	1403		
Piedades Sur.....	1552		
San Rafael.....	1729		
San Isidro.....	1003		
Los Angeles.....	270	14122	
<i>Cantón de Grecia</i>			
Grecia (ciudad).....	1988		
San Isidro.....	1141		
San José.....	1092		
Sarchí Norte.....	1530		
Pasan.....	5751	38399	111003

Vienen.....	5751	38399	111093
Sarchí Sur.....	829		
San Pedro.....	550		
San Roque.....	857		
Los Angeles.....	594		
San Juan.....	549		
Tacares.....	727		
Puente de Piedra.....	901		
San Jerónimo.....	858		
Cirrí.....	1146		
Guatuso.....	169	12931	
<i>Cantón de Atenas</i>			
Atenas (villa).....	1143		
Los Angeles.....	514		
Jesús.....	1583		
Mercedes.....	1238		
Santiago.....	735		
San Isidro.....	683		
Concepción.....	1028		
San José.....	722		
Candelaria.....	567		
Santa Eulalia.....	522	8735	
<i>Cantón de San Mateo</i>			
San Mateo (villa).....	980		
Maderal.....	387		
Ramadas.....	537		
Santo Domingo.....	1029		
Mastate.....	725		
Desmonte.....	627		
Jesús María.....	377	4662	
<i>Cantón del Naranjo</i>			
Naranjo (villa).....	2184		
Candelaria.....	872		
Concepción.....	782		
San Miguel.....	1282		
San Juanillo.....	1522		
Barranca.....	771		
Zarcero.....	1237		
Laguna.....	479		
Buena Vista y Tapezeo.....	819		
San Carlos.....	481		
* La Unión (aumento en el año).....	28	10787	
<i>Cantón de Palmares</i>			
Palmares (villa).....	1164		
La Granja.....	559		
Esquipulas.....	855		
Zaragoza.....	880		
Buenos Aires.....	888	4346	
<i>Cantón de Poás</i>			
San Pedro (villa).....	2394		
Carrillos.....	585	2949	82809
PROVINCIA DE CARTAGO			
<i>Cantón Central</i>			
Cartago (ciudad).....	5839		
Los Angeles.....	3529		
El Carmen.....	2884		
San Nicolás.....	3877		
San Rafael.....	2813		
San Francisco.....	3202		
Concepción.....	2550		
Guadalupe.....	2869		
Pascón y Pacayas.....	2221		
Cervantes.....	1092		
Santa Cruz y Capellades.....	1798		
Tobosi.....	1051		
Quebrada y Bermejo.....	557		
Tablón.....	482		
Corralillo.....	952		
San Juan de Tobosi.....	780		
Pasan.....	36586		193812

\* De este distrito no se ha hecho censo todavía.

Vienen.....	36586	.....	193812
Cot.....	1226		
* { Tierra Blanca (aumento en el año).....	4		
{ Llano Grande (aumento en el año).....	12	37828	
<i>Cantón del Paraiso</i>			
Paraíso (villa).....	2955		
La Flor.....	1061		
Orosi.....	1415		
Tucurrique.....	1008		
Cachí.....	655		
Ujarrás.....	442		
* Santiago. (aumento en el año).....	11	7547	
<i>Cantón de La Unión</i>			
Tres Ríos (villa).....	1452		
San Diego.....	1077		
San Juan.....	649		
San Rafael.....	891		
Concepción.....	742		
Dulce Nombre.....	493		
San Ramón.....	430	5734	
<i>Cantón de Jiménez</i>			
Juan Viñas.....	1311		
Chis.....	165		
La Gloria.....	244		
El Sitio.....	197		
Quebrada Honda.....	81	1998	
<i>Cantón de Turrialba</i>			
Turrialba (villa).....	1227		
San Juan.....	186		
Colorado.....	167		
Tuis.....	355		
Moravia.....	56		
Chirripó.....	65		
Peralta.....	112		
Pascua.....	21		
Pavones.....	77	2266	55373
PROVINCIA DE HEREDIA			
<i>Cantón Central</i>			
Heredia (ciudad).....	7308		
San Pablo.....	2169		
Mercedes.....	1323		
San Francisco.....	1032		
Barreal.....	818		
San Joaquín.....	2292		
Sarapiquí.....	542	15484	
<i>Cantón de Belén (r)</i>			
San Antonio.....	1495		
La Ribera.....	748		
La Asunción.....	.....	2243	
<i>Cantón de Barba</i>			
Barba (villa).....	1153		
San Pedro.....	1244		
San Pablo.....	650		
San Roque.....	381		
Santa Lucía.....	317	3745	
<i>Cantón de Santo Domingo</i>			
Santo Domingo (ciudad).....	2596		
San Vicente.....	513		
San Miguel.....	1304		
Parasito.....	250		
Santo Tomás.....	1060		
Santa Rosa.....	985	6708	
Pasan.....	6708	28180	249185

\* De estos distritos no se ha hecho censo todavía.

(r) Creado por decreto nº 15 de 6 de junio de 1907.—Del distrito La Asunción, no se ha hecho censo todavía.

Vienen.....	.....	28180	249185		
<i>Cantón de Santa Bárbara</i>					
Santa Bárbara (villa).....	959	3951			
San Pedro.....	788				
San Juan.....	826				
Jesús.....	957				
Santo Domingo.....	421				
<i>Cantón de San Rafael</i>					
San Rafael (villa).....	1936	5052			
San José.....	1173				
Santiago.....	869				
Los Angeles.....	642				
Concepción.....	432				
<i>Cantón de San Isidro</i>					
San Isidro (villa).....	807	2738	39921		
San José.....	732				
Concepción.....	676				
Santa Cruz.....	214				
San Francisco.....	309				
PROVINCIA DE GUANACASTE					
<i>Cantón de Liberia</i>					
Liberia (ciudad).....	3194	4338			
Cañas Dulces.....	1109				
La Cruz * (aumento en los dos últimos años).....	35				
<i>Cantón de Santa Cruz</i>					
Santa Cruz.....	1100	7738			
Arado.....	415				
Santa Bárbara.....	757				
Lagunilla.....	496				
San Juan.....	433				
Limón.....	663				
Veinte y siete de Abril.....	1096				
Portegolpe.....	467				
Santa Rosa.....	871				
Tempate y Arenal.....	900				
Bolsón.....	540				
<i>Cantón de Nicoya</i>					
Nicoya (villa).....	1368			7140	
Dulce Nombre.....	407				
Matambú.....	488				
Satana Grande.....	543				
Matina.....	556				
San Joaquín.....	279				
Pueblo Viejo.....	377				
San Antonio.....	511				
Santa Ana.....	294				
San Lázaro.....	190				
San Vicente.....	112				
Zapote.....	412				
Santa Rita.....	456				
San Pablo.....	141				
Humo.....	372				
Corralillo.....	634				
<i>Cantón de Bagaces</i>					
Bagaces (villa).....	528	1860			
Jorco.....	55				
Cofradía.....	98				
Salitral.....	71				
Bebedero.....	240				
Montenegro.....	133				
Montano.....	161				
Río Blanco.....	141				
Pijije.....	154				
Agua Caliente.....	125				
Tamarindo.....	154				
<b>Pasan.....</b>					
	1860			21076	289106

\* De este distrito no se ha hecho censo todavía.

Vienen.....	.....	21076	289106
<i>Cantón de Cañas</i>			
Cañas (villa).....	567		
Sardinal.....	395		
Hotel.....	363		
Santa Rosa.....	220		
Buenaventura.....	244		
Bebedero.....	231		
Javia.....	132		
Colorado.....	877		
Las Juntas * (aumento en los dos últimos años).....	36	3065	
<i>Cantón de Carrillo</i>			
Filadelfia (villa).....	1065		
Buenos Aires.....	573		
Palmira.....	756		
Sardinal.....	1512		
Belén.....	1046	4952	29093
COMARCA DE PUNTARENAS			
<i>Cantón de Puntarenas</i>			
Puntarenas (ciudad).....	4637		
Pitahaya.....	367		
Ciruelitas.....	300		
Puerto Alto.....	234		
Chacarita.....	193		
Morales.....	148		
Agujas.....	240		
Chomes.....	511		
Lagarto.....	227		
Chira.....	142		
Abangares.....	205		
Cabo Blanco.....	318		
Lepanto.....	211		
Jicaral.....	169		
Paquera.....	409		
Gigante.....	154		
Tambor.....	130		
Corozal.....	349		
Río Grande.....	209		
Curú.....	96		
San Lucas.....	194		
Montes de Oro.....	1636		
Barranca.....	351		
San Miguel.....	145		
Golfo Dulce.....	717		
Buenos Aires, Terraba y Cabagra.....	878		
Boruca.....	561	13701	
<i>Cantón de Esparta</i>			
Esparta (ciudad).....	1644		
San Jerónimo.....	396		
San Rafael.....	668		
San Juan Grande.....	227		
San Juan Chiquito.....	137		
Macacona.....	322		
Los Nances.....	268		
Marañonal.....	177		
Juanilama.....	157		
Barón.....	121		
Paires.....	234	4351	18052
COMARCA DE LIMÓN			
<i>Cantón único</i>			
Limón (ciudad).....	4906		
Banano.....	} Bananito	812	
Bananito.....			
Estrella.....			
Cahuita.....			
Puerto Viejo.....			
Pasan.....	5718	.....	336251

\* De este distrito no se ha hecho censo todavía.

Vienen.....	5718	.....	336251
Tortuguero.....	327		
Moin.....	Matina.....	1321	
Estrada.....			
Matina.....			
Zent.....			
Madre de Dios.....			
Pacuare.....			
Siquirres.....	Reventazón.....	1469	
La Junta.....			
El Peje (Ramal del Cairo).....			
Las Lomas.....			
Guácimo.....	Jiménez.....	1957	
Jiménez.....			
Hospital (Guápiles).....		997	
Lare.....	Talamanca.....	3136	14925
Cuen.....			
Telire.....			
Orens.....			
Total de la República.....	.....	.....	351176

### Resumen por cantones y provincias

PROVINCIA DE SAN JOSÉ			
Cantón Central.....		54677	
„ de Escasú.....		5516	
„ „ Santa Ana.....		3481	
„ „ Desamparados.....		10207	
„ „ Puriscal.....		10988	
„ „ Aserri.....		9283	
„ „ Mora.....		8049	
„ „ Tarrazú.....		4213	
„ „ Goicoechea.....		4589	111003
PROVINCIA DE ALAJUELA			
Cantón Central.....		24277	
„ de San Ramón.....		14122	
„ „ Grecia.....		12931	
„ „ Atenas.....		8735	
„ „ San Mateo.....		4662	
„ del Naranjo.....		10787	
„ de Palmares.....		4346	
„ „ Poás.....		2949	52809
PROVINCIA DE CARTAGO			
Cantón Central.....		37828	
„ del Paraíso.....		7547	
„ de La Unión.....		5734	
„ „ Jiménez.....		1998	
„ „ Turrialba.....		2266	55373
PROVINCIA DE HEREDIA			
Cantón Central.....		15484	
„ de Belén.....		2243	
„ „ Barba.....		3745	
„ „ Santo Domingo.....		6708	
„ „ Santa Bárbara.....		3951	
„ „ San Rafael.....		5052	
„ „ San Isidro.....		2738	39921
PROVINCIA DE GUANACASTE			
Cantón de Liberia.....		4338	
„ „ Santa Cruz.....		7738	
„ „ Nicoya.....		7140	
„ „ Bagaces.....		1860	
„ „ Cañas.....		3065	
„ „ Carrillo.....		4952	29093
COMARCA DE PUNTARENAS			
Cantón de Puntarenas.....		13701	
„ „ Esparta.....		4351	18052
COMARCA DE LIMÓN			
Cantón único.....		14925	14925
Total de la República.....			<u>351176</u>

Año 1907

CIUDAD DE SAN JOSE

Nacimientos inscritos en el Registro Auxiliar

	Enero	Febrero	Marzo	Abril	Mayo	Junio	Julio	Agosto	Setiembre	Octubre	Noviembre	Diciembre	TOTAL
Carmen .....	23	24	18	21	15	10	19	11	19	21	19	20	220
Merced .....	27	34	26	21	20	15	29	17	17	16	18	26	266
Hospital .....	30	30	26	28	34	26	42	48	26	40	41	43	414
Catedral .....	15	20	23	16	22	33	28	19	19	20	12	16	243
Total .....	95	108	93	86	91	84	118	95	81	97	90	105	1143

NOTA.—Un número considerable de nacimientos han dejado de inscribirse conforme á la ley.

Año 1907

CIUDAD DE SAN JOSE

Defunciones inscritas en el Registro Auxiliar

	Enero	Febrero	Marzo	Abril	Mayo	Junio	Julio	Agosto	Setiembre	Octubre	Noviembre	Diciembre	TOTAL
Carmen.....	8	5	8	7	9	10	8	9	9	4	8	14	99
Merced .....	13	9	19	12	11	24	17	14	9	12	8	9	157
Hospital .....	24	19	12	28	25	32	29	28	17	21	22	27	284
Catedral .....	16	15	16	17	19	28	14	14	11	5	11	17	183
Total .....	61	48	55	64	64	94	68	65	46	42	49	67	723

## Año 1907

### CIUDAD DE SAN JOSE

#### Causas de mortalidad según clasificación internacional

MENORES DE 5 AÑOS

	Carmen	Merced	Hospital	Catedral	TOTAL
I.—Enfermedades generales.....	3	5	11	8	27
II.— „ del sistema nervioso ó de los órganos de los sentidos.....	3	13	17	10	43
III.— „ „ aparato circulatorio.....	—	—	1	—	1
IV.— „ „ „ respiratorio.....	7	11	9	6	33
V.— „ „ „ digestivo.....	18	36	80	46	180
VI.— „ „ „ génito urinario y anexos.....	—	—	1	1	2
VII.—Estado puerperal (de la madre).....	—	1	1	—	2
VIII.—Enfermedades de la piel y tejido celular.....	—	—	—	—	—
IX.— „ „ los órganos de locomoción.....	1	—	1	1	3
X.—Mala conformación.....	—	—	—	—	—
XI.—Enfermedades de la primera infancia.....	3	9	19	10	41
XIII.—Muerte por causas externas.....	5	2	6	1	14
XVI.—Enfermedades indeterminadas.....	2	18	37	23	80
Sumas.....	42	95	183	106	426

## Año 1907

### CIUDAD DE SAN JOSE

#### Causas de mortalidad, según clasificación internacional

MAYORES DE 5 AÑOS

	Carmen	Merced	Hospital	Catedral	TOTAL
I.— Enfermedades generales.....	26	23	36	25	110
II.— „ del sistema nervioso ó de los órganos de los sentidos.....	2	5	13	2	22
III.— „ „ aparato circulatorio.....	5	5	8	8	26
IV.— „ „ „ respiratorio.....	8	6	11	10	35
V.— „ „ „ digestivo.....	8	13	13	16	50
VI.— „ „ „ génito-urinario y anexos.....	2	3	8	6	19
VII.—Estado puerperal.....	1	—	—	1	2
VIII.—Enfermedades de la piel y tejido celular.....	—	1	1	—	2
IX.— „ de los órganos de locomoción.....	—	—	—	—	—
X.—Mala conformación.....	—	—	—	—	—
XI.—Enfermedades de la infancia.....	1	—	—	—	1
XII.— „ de la vejez.....	3	1	5	2	11
XIII.—Muerte por causas externas.....	—	4	4	3	11
XIV.—Enfermedades indeterminadas.....	1	1	2	4	8
Sumas.....	57	62	101	77	297

AÑO 1907

**Cantón Central de San José**  
**Nacimientos inscritos en los Registros Auxiliares**

	Enero	Febrero	Marzo	Abril	Mayo	Junio	Julio	Agosto	Setiembre	Octubre	Noviembre	Diciembre	TOTAL
San José, ciudad .....	95	108	93	86	91	84	118	95	81	97	90	105	1143
San Pedro y El Mojón.....	22	13	19	14	11	15	17	10	11	13	11	18	174
Curridabat .....	10	4	11	8	10	12	7	16	11	14	6	4	113
San Vicente .....	6	9	11	7	6	10	8	13	14	3	9	4	100
San Isidro.....	18	10	11	12	9	9	10	9	8	11	11	21	139
San Juan.....	12	11	8	16	5	7	8	9	8	10	7	6	107
Alajuelita.....	12	4	10	9	9	11	21	7	6	6	8	9	112
El Zapote.....	9	6	6	2	10	3	8	5	4	6	3	7	69
La Uruca.....	8	4	9	2	3	11	6	3	5	9	8	11	79
Mata Redonda.....	11	4	4	5	7	7	8	6	5	4	4	3	68
Santa Bárbara de Pavas.....	9	8	4	3	7	5	8	3	9	4	6	7	73
El Hatillo .....	—	1	2	1	1	1	3	4	1	1	2	3	20
San Sebastián.....	4	7	3	7	5	4	2	3	6	3	4	4	52
San Francisco de Dos Ríos .....	2	1	3	4	2	—	—	2	2	2	1	1	20
San Jerónimo.....	1	2	1	—	—	2	—	1	1	1	2	3	14
<b>Total .....</b>	<b>219</b>	<b>192</b>	<b>195</b>	<b>176</b>	<b>176</b>	<b>181</b>	<b>224</b>	<b>186</b>	<b>172</b>	<b>184</b>	<b>172</b>	<b>206</b>	<b>2283</b>

NOTA.—Un número considerable de nacimientos han dejado de inscribirse conforme a la ley.

AÑO 1907

**Cantón central de San José**  
**Defunciones inscritas en los Registros Auxiliares**

	Enero	Febrero	Marzo	Abril	Mayo	Junio	Julio	Agosto	Setiembre	Octubre	Noviembre	Diciembre	TOTAL
San José, ciudad.....	61	48	55	64	64	94	68	65	46	42	49	67	723
San Pedro y El Mojón.....	6	9	15	3	13	21	12	11	6	15	12	8	131
Curridabat .....	3	3	3	9	3	8	7	2	5	6	3	7	59
San Vicente.....	5	2	13	8	7	8	13	7	4	5	3	3	78
San Isidro.....	5	3	13	7	9	20	12	8	4	1	5	3	90
San Juan.....	12	10	8	4	5	14	17	6	8	6	5	10	105
Alajuelita.....	4	—	10	5	5	4	14	7	3	2	5	—	59
El Zapote.....	5	—	3	8	7	1	4	3	4	3	2	3	43
La Uruca.....	2	7	6	10	9	8	8	8	3	4	4	3	72
Mata Redonda.....	2	2	6	6	6	4	4	5	1	2	—	4	42
Santa Bárbara de Pavas.....	5	5	3	3	5	8	5	1	5	3	3	2	48
El Hatillo.....	1	1	1	1	2	2	1	1	—	1	1	1	13
San Sebastián.....	1	2	1	5	2	4	2	2	1	2	3	2	27
San Francisco de Dos Ríos.....	—	1	2	—	—	1	1	2	—	1	—	1	9
San Jerónimo.....	1	1	—	1	1	2	—	1	—	—	—	1	8
<b>Total .....</b>	<b>113</b>	<b>94</b>	<b>139</b>	<b>134</b>	<b>138</b>	<b>199</b>	<b>168</b>	<b>129</b>	<b>90</b>	<b>93</b>	<b>95</b>	<b>115</b>	<b>1507</b>

Año 1907

Cantón Central de San José

Causas de mortalidad según clasificación internacional

MENORES DE 5 AÑOS

	San José (ciudad)	San Pedro y El Mojón	Curridabat	San Vicente	San Isidro	San Juan	Alajuelita	El Zapote	La Uruca	Mata Redonda	Santa Bárbara de Pavas	El Hatillo	San Sebastián	San Francisco de Dos Ríos	San Jerónimo	TOTAL
I.—Enfermedades generales	27	15	6	4	4	5	—	4	1	1	2	—	3	1	1	74
II.— " del sistema nervioso ó de los órganos de los sentidos	43	11	2	7	4	3	6	8	9	1	8	—	—	2	1	105
III.—Enfermedades del aparato circulatorio	1	—	—	—	1	1	—	—	—	—	—	—	—	—	—	3
IV.—Enfermedades del aparato respiratorio	33	11	4	5	4	2	9	—	4	5	1	—	2	—	—	80
V.—Enfermedades del aparato digestivo	180	29	12	18	25	39	9	3	17	14	10	3	6	1	2	368
VI.—Enfermedades del aparato genito-urinario y anexos	2	—	—	—	—	1	—	—	—	2	—	—	—	—	—	5
VII.—Estado puerperal (de la madre)	2	—	—	—	—	—	—	—	—	—	—	—	—	—	—	2
VIII.—Enfermedades de la piel y tejido celular	—	3	—	—	—	—	—	—	—	—	1	—	—	—	—	4
IX.—Enfermedades de los órganos de locomoción	3	1	—	—	—	—	—	—	—	—	—	—	—	—	—	4
X.—Mala conformación	—	—	—	—	—	—	—	—	—	—	—	—	—	—	—	—
XI.—Enfermedades de la primera infancia	41	4	—	1	3	1	—	—	1	1	1	—	1	—	1	55
XIII.—Muerte por causas externas	14	—	—	—	—	—	—	2	—	1	—	1	—	—	—	18
XVI.—Enfermedades indeterminadas	80	14	11	13	26	9	1	9	9	3	5	3	4	—	2	189
Sumas	425	88	35	48	67	61	25	26	41	28	28	7	16	4	7	907

Año 1907

Cantón Central de San José

Causas de mortalidad según clasificación internacional

MAYORES DE 5 AÑOS

	San José (ciudad)	San Pedro y El Mojón	Curridabat	San Vicente	San Isidro	San Juan	Alajuelita	El Zapote	La Uruca	Mata Redonda	Santa Bárbara de Pavas	El Hatillo	San Sebastián	San Francisco de Dos Ríos	San Jerónimo	TOTAL
I.—Enfermedades generales	110	16	4	14	5	12	13	3	12	9	6	4	7	—	—	215
II.— " del sistema nervioso ó de los órganos de los sentidos	22	—	1	1	3	4	2	1	—	—	1	—	1	1	—	37
III.—Enfermedades del aparato circulatorio	26	5	1	—	—	1	1	1	—	1	—	—	—	—	—	36
IV.—Enfermedades del aparato respiratorio	35	7	2	7	1	3	5	3	6	2	—	—	—	1	—	72
V.—Enfermedades del aparato digestivo	50	6	13	1	9	11	11	2	7	1	6	2	2	3	—	124
VI.—Enfermedades del aparato genito-urinario y anexos	19	3	—	—	—	2	—	3	1	1	—	—	1	—	—	30
VII.—Estado puerperal	2	1	—	—	1	2	1	—	2	—	1	—	—	—	—	10
VIII.—Enfermedades de la piel y tejido celular	2	—	—	—	—	—	—	—	—	—	—	—	—	—	—	2
IX.—Enfermedades de los órganos de locomoción	—	—	—	—	—	—	—	—	—	—	—	—	—	—	—	—
X.—Mala conformación	—	—	—	—	—	—	—	—	—	—	—	—	—	—	—	—
XI.—Enfermedades de la infancia	1	—	—	—	—	—	—	—	—	—	—	—	—	—	—	1
XII.— " de la vejez	11	—	—	—	—	4	—	1	1	—	1	—	—	—	—	18
XIII.—Muerte por causas externas	11	1	—	—	2	1	1	1	1	—	—	—	—	—	—	17
XIV.—Enfermedades indeterminadas	8	4	3	7	2	4	1	2	1	—	5	—	—	—	1	38
Sumas	297	43	24	30	23	44	34	17	31	14	20	6	11	5	1	600

Año 1907

Provincia de San José

Nacimientos inscritos en los Registros Auxiliares

	Enero	Febrero	Marzo	Abril	Mayo	Junio	Julio	Agosto	Setiembre	Octubre	Noviembre	Diciembre	Total
San José, cantón central	219	192	195	176	176	181	224	186	172	184	172	206	2283
Escasú	21	17	9	32	15	18	15	21	13	27	17	22	227
Santa Ana	14	11	15	17	13	12	7	17	14	15	11	21	167
Desamparados, villa	15	8	13	15	23	13	19	14	15	17	14	8	174
Los Frailes	13	7	10	6	2	14	14	8	7	4	4	12	101
San Rafael y San Juan de Dios	6	7	6	4	11	12	7	7	5	4	4	29	106
El Puriscal (Santiago)	24	24	32	48	30	24	26	28	22	19	29	29	335
San Pablo	3	5	5	5	4	5	4	5	4	7	8	7	62
Desamparaditos	3	3	2	1	—	3	2	2	3	—	2	3	24
Barbacoas	5	2	1	1	2	5	1	2	1	1	—	2	23
Crifo Alto y Crifo Bajo	11	9	3	4	5	2	4	4	1	5	4	3	55
Aserrí (villa)	8	14	7	11	6	6	8	9	4	14	8	8	103
San Ignacio	42	22	32	30	22	24	21	29	18	14	24	25	303
Monte Redondo	6	10	8	13	7	11	12	8	10	7	5	6	103
Mora (Pacaca)	21	14	18	12	12	14	7	10	7	17	14	15	161
Tabarcia	10	6	4	5	5	3	2	7	3	5	4	13	67
Piedras Negras	10	6	13	5	7	5	4	12	6	7	11	7	93
Tarrazú (San Marcos)	8	9	2	4	13	2	7	10	6	9	8	11	89
San Pablo	1	8	6	1	9	4	9	1	9	6	13	3	70
Santa María	7	1	11	6	8	6	10	3	3	6	4	9	74
San Andrés	—	—	3	1	2	1	4	2	1	4	—	1	19
El General	1	1	3	2	5	1	2	5	4	—	3	2	29
Goicoechea	19	10	15	14	8	20	16	14	17	25	13	18	189
Total	467	386	413	413	385	386	425	404	345	401	372	460	4857

NOTA.—Un número considerable de nacimientos han dejado de inscribirse conforme a la ley.

Año 1907

Provincia de San José

Defunciones inscritas en los Registros Auxiliares

	Enero	Febrero	Marzo	Abril	Mayo	Junio	Julio	Agosto	Setiembre	Octubre	Noviembre	Diciembre	Total
San José, cantón central	113	94	139	134	138	199	168	129	90	93	95	115	1507
Escasú	4	7	8	20	10	13	19	17	13	11	7	4	133
Santa Ana	3	8	2	12	4	10	5	10	7	9	3	5	78
Desamparados (villa)	9	12	16	17	9	10	7	7	10	6	5	10	118
Los Frailes	3	2	3	1	3	2	5	4	1	3	—	—	27
San Rafael y San Juan de Dios	—	1	2	1	4	3	4	3	1	3	1	2	25
El Puriscal (Santiago)	11	12	18	13	13	13	11	15	18	15	13	15	167
San Pablo	2	—	4	—	3	1	2	1	7	1	5	5	31
Desamparaditos	1	—	1	—	1	1	1	3	2	—	—	1	11
Barbacoas	1	1	—	—	—	2	—	—	—	—	1	—	5
Crifo Alto y Crifo Bajo	3	3	1	2	—	—	2	3	1	8	1	—	24
Aserrí (villa)	3	9	6	10	10	5	13	11	3	6	8	5	89
San Ignacio	8	11	7	13	7	4	15	4	10	3	3	5	90
Monte Redondo	2	5	1	4	3	2	1	3	6	1	3	1	32
Mora (Pacaca)	8	7	8	6	4	12	11	9	5	9	8	10	97
Tabarcia	2	3	4	3	6	9	3	2	2	5	1	4	44
Piedras Negras	3	5	6	1	5	5	6	3	3	—	3	3	45
Tarrazú (San Marcos)	2	1	3	5	3	5	3	—	2	2	6	2	34
San Pablo	1	3	—	4	2	3	—	1	—	1	2	—	17
Santa María	3	1	2	2	7	2	6	3	1	4	3	1	35
San Andrés	1	—	1	1	1	—	—	—	1	—	—	1	6
El General	1	1	1	—	4	—	3	2	2	2	—	2	18
Goicoechea	9	11	18	11	11	17	18	8	3	7	12	11	136
Total	193	197	251	260	248	318	302	241	188	189	180	202	2769

**AÑO 1907**  
**PROVINCIA DE SAN JOSE**  
**Causas de mortalidad según clasificación internacional**  
**MENORES DE 5 AÑOS**

	San José (cantón central)	Escasú	Santa Ana	Desamparados (villa)	Los Frailes	San Rafael y San Juan de Dios	El Puriscal (Santiago)	San Pablo	Desamparaditos	Barbacoas	Crifo Alto y Crifo Bajo	Aserri (villa)	San Ignacio	Monte Redondo	Mora (Pacaca)	Tabarcia	Piedras Negras	Tarrazú (San Marcos)	San Pablo	Santa María	San Andrés	El General	Goicoechea	TOTAL
I.—Enfermedades generales.....	74	3	6	4	—	2	2	—	—	—	—	6	11	1	—	—	—	1	—	3	—	2	7	122
II.— " del sistema nervioso ó de los órganos de los sentidos.....	105	6	14	13	14	—	40	4	4	1	5	11	20	12	4	4	13	6	1	8	1	6	6	298
III.—Enfermedades del aparato circulatorio.....	3	—	—	—	—	—	—	—	—	—	—	—	—	—	1	—	—	—	—	—	—	—	—	4
IV.—Enfermedades del aparato respiratorio.....	80	9	3	4	—	2	5	—	—	—	—	11	7	1	2	—	—	5	—	3	—	—	9	141
V.—Enfermedades del aparato digestivo.....	368	33	23	22	—	3	22	—	—	1	8	30	10	1	14	3	5	2	4	7	2	—	30	594
VI.—Enfermedades del aparato genito urinario y anexos.....	5	—	—	—	—	—	—	—	—	—	—	—	—	—	—	—	—	—	—	—	—	—	—	5
VII.—Estado puerperal (de la madre).....	2	—	—	—	—	—	—	—	—	—	—	—	—	—	—	—	—	—	—	—	—	—	—	2
VIII.—Enfermedades de la piel y tejido celular.....	4	—	—	—	—	—	—	—	—	—	—	—	—	—	—	—	—	—	—	—	—	—	—	4
IX.—Enfermedades de los órganos de locomoción.....	4	—	—	—	—	—	1	—	—	—	—	—	1	—	—	—	—	—	—	—	—	—	—	6
X.—Mala conformación.....	—	—	—	—	—	—	—	—	—	—	—	—	—	—	—	—	—	—	—	—	—	—	—	—
XI.—Enfermedades de la primera infancia.....	55	12	—	—	—	—	—	—	—	—	—	2	—	—	—	—	—	—	—	—	—	—	1	6
XII.—Muerte por causas externas.....	18	1	—	—	—	—	1	1	—	—	—	—	—	—	1	—	—	—	—	—	—	—	2	24
XIII.—Enfermedades indeterminadas.....	189	10	4	25	7	7	32	8	—	—	3	3	11	7	28	15	10	2	7	5	3	2	16	394
Sumas.....	907	74	50	68	21	14	103	13	4	2	16	63	60	22	50	22	28	22	12	26	6	11	76	1670

**AÑO 1907**  
**PROVINCIA DE SAN JOSE**  
**Causas de mortalidad según clasificación internacional**  
**MAYORES DE 5 AÑOS**

	San José (cantón central)	Escasú	Santa Ana	Desamparados (villa)	Los Frailes	San Rafael y San Juan de Dios	El Puriscal (Santiago)	San Pablo	Desamparaditos	Barbacoas	Crifo Alto y Crifo Bajo	Aserri (villa)	San Ignacio	Monte Redondo	Mora (Pacaca)	Tabarcia	Piedras Negras	Tarrazú (San Marcos)	San Pablo	Santa María	San Andrés	El General	Goicoechea	TOTAL
I.—Enfermedades generales.....	215	27	12	14	2	4	20	1	—	2	1	8	10	—	11	2	2	2	1	2	—	2	19	357
II.— " del sistema nervioso ó de los órganos de los sentidos.....	37	1	3	2	—	—	—	—	3	—	—	2	1	2	—	1	2	1	—	—	—	—	3	58
III.—Enfermedades del aparato circulatorio.....	36	9	—	1	—	—	1	—	—	—	—	1	1	1	2	—	1	—	—	1	—	—	3	57
IV.—Enfermedades del aparato respiratorio.....	72	3	1	5	—	—	1	1	—	—	—	3	3	1	3	—	1	1	—	1	—	—	7	103
V.—Enfermedades del aparato digestivo.....	124	12	4	13	—	4	6	—	2	1	4	4	5	1	4	1	3	4	3	4	—	2	12	213
VI.—Enfermedades del aparato genito urinario y anexos.....	30	3	—	1	—	—	—	—	—	—	—	1	—	—	1	—	1	—	—	—	—	—	4	41
VII.—Estado puerperal.....	10	—	2	1	—	1	1	—	—	—	—	1	2	—	—	—	1	1	1	—	—	—	1	22
VIII.—Enfermedades de la piel y tejido celular.....	2	—	—	—	—	—	1	—	—	—	—	—	—	—	—	—	1	—	—	—	—	—	—	4
IX.—Enfermedades de los órganos de locomoción.....	—	—	—	—	—	—	—	—	—	—	—	—	—	—	—	—	—	—	—	—	—	—	—	—
X.—Mala conformación.....	—	—	—	—	—	—	—	—	—	—	—	—	—	—	—	—	—	—	—	—	—	—	—	—
XI.—Enfermedades de la infancia.....	1	—	—	—	—	—	—	—	—	—	—	—	—	—	—	—	—	—	—	—	—	—	—	1
XII.— " vejez.....	18	—	—	—	—	—	2	—	—	—	—	—	—	—	—	—	—	—	—	—	—	—	3	23
XIII.—Muerte por causas externas.....	17	—	—	2	—	—	3	—	—	—	1	1	1	—	2	—	—	2	—	—	—	2	—	31
XIV.—Enfermedades indeterminadas.....	38	4	6	11	4	2	29	16	2	—	2	5	7	5	24	18	5	1	—	1	—	—	9	189
Sumas.....	600	59	28	50	6	11	64	18	7	3	8	26	30	10	47	22	17	12	5	9	—	7	60	1099

AÑO 1907

Provincia de Alajuela

Nacimientos inscritos en los Registros Auxiliares

	Enero	Febrero	Marzo	Abril	Mayo	Junio	Julio	Agosto	Setiembre	Octubre	Noviembre	Diciembre	TOTAL
Alajuela, ciudad.....	54	51	61	72	67	49	63	57	46	68	64	63	715
San Rafael.....	2	5	5	6	7	6	8	4	6	9	5	3	66
San Isidro.....	2	1	4	5	7	6	5	5	1	6	5	3	50
Sabanilla.....	7	8	5	8	4	4	5	6	5	5	5	4	66
Turrúcares.....	5	5	9	3	5	—	6	4	5	4	4	8	58
San Ramón, ciudad.....	38	45	45	47	57	30	32	32	51	33	38	35	483
Piedades Sur.....	4	12	2	6	6	11	10	7	5	4	8	6	81
Grecia, ciudad.....	38	23	31	39	31	33	37	34	32	33	24	27	382
Sarchí.....	4	8	6	13	11	10	5	9	9	10	6	5	96
San Jerónimo.....	5	6	3	2	3	2	2	4	4	8	10	5	54
Zapote de Guatuso.....	3	3	2	3	3	1	—	1	3	4	3	1	27
Atenas, villa.....	20	28	15	20	33	18	18	24	28	35	28	30	297
Santiago y Candelaria.....	6	3	2	5	4	7	4	4	9	3	6	2	55
San Mateo, villa.....	4	8	12	12	13	9	8	10	9	4	9	13	111
Santo Domingo.....	6	6	12	13	12	12	17	9	5	5	9	13	119
Desmonte.....	—	2	3	3	—	—	1	3	1	—	—	2	15
El Naranjo, villa.....	10	11	5	7	9	16	9	8	6	28	15	9	133
San Juanillo.....	4	4	5	4	6	4	2	9	1	4	4	9	56
San Miguel.....	8	3	4	4	6	6	4	10	8	8	2	6	69
San Juan.....	—	—	—	4	4	2	1	1	—	3	—	—	15
Zarcelero.....	14	13	13	13	11	19	13	19	12	12	10	10	159
San Carlos.....	5	3	2	5	9	—	2	5	2	3	—	4	40
Buena Vista.....	2	1	1	—	—	5	—	1	—	—	2	1	13
La Unión.....	3	16	—	7	—	1	—	3	3	—	8	2	43
Palmares, cantón.....	14	9	6	18	17	16	10	11	9	13	14	17	154
Poás, cantón.....	7	10	11	5	15	8	13	17	8	9	11	6	120
Total.....	265	284	264	324	340	275	275	297	268	311	290	284	3477

NOTA.—Un número considerable de nacimientos han dejado de inscribirse conforme á la ley.

AÑO 1907

Provincia de Alajuela

Defunciones inscritas en los Registros Auxiliares

	Enero	Febrero	Marzo	Abril	Mayo	Junio	Julio	Agosto	Setiembre	Octubre	Noviembre	Diciembre	TOTAL
Alajuela, ciudad .....	43	43	41	36	44	51	59	46	41	52	29	27	512
San Rafael .....	5	2	—	3	7	6	12	8	2	3	1	1	50
San Isidro .....	—	—	—	2	1	—	4	3	—	—	1	2	13
Sabanilla .....	2	2	2	1	4	6	4	2	3	4	3	5	38
Turrúcares .....	1	2	2	1	1	—	2	1	2	4	1	3	20
San Ramón, ciudad .....	9	15	20	18	18	13	17	25	19	14	19	11	198
Piedades Sur .....	4	2	7	8	1	3	6	2	2	1	2	1	39
Grecia, ciudad .....	21	19	31	18	29	30	18	35	30	21	11	15	278
Sarchí .....	4	—	3	4	3	3	4	3	4	5	5	3	41
San Jerónimo .....	1	—	—	2	3	3	5	1	2	7	2	2	28
Zapote de Guatuso .....	—	—	—	—	—	1	—	1	—	—	—	2	4
Atenas, villa .....	11	8	11	10	7	14	13	17	9	13	7	11	131
Santiago y Candelaria .....	2	2	6	—	—	2	5	3	3	2	1	3	29
San Mateo, villa .....	6	3	12	3	6	8	2	3	4	11	6	6	70
Santo Domingo .....	9	5	9	1	7	7	7	18	18	4	8	7	100
Desmonte .....	—	2	—	1	1	2	2	1	1	—	2	2	14
El Naranjo, villa .....	10	3	6	8	8	4	6	5	3	3	1	6	64
San Juanillo .....	—	2	4	2	3	1	4	2	3	3	—	4	34
San Juan .....	—	1	1	1	—	—	1	—	—	1	1	—	6
San Miguel .....	—	—	—	—	—	2	1	2	2	2	1	1	11
Zarcero .....	5	4	5	3	3	5	4	9	13	19	4	3	77
San Carlos .....	3	2	3	—	—	—	2	2	2	—	—	2	16
Buena Vista .....	—	—	—	—	—	2	—	1	1	—	1	—	5
La Unión .....	—	—	1	—	1	—	1	1	3	6	2	—	15
Palmares, cantón .....	4	6	12	5	5	8	6	16	3	7	5	6	83
Poás, cantón .....	1	—	4	5	10	4	3	7	5	4	3	3	49
Total .....	141	123	180	132	162	175	188	220	176	186	116	126	1925

Año  
Provincia de  
Causas de mortalidad según  
MENORES DE

	Alajuela (ciudad)	San Rafael	San Isidro	Sabanilla	Turrúcares	San Ramón (ciudad)	Piedades Sur	Grecia (ciudad)	Sarchí	San Jerónimo
I.—Enfermedades generales.....	32	4	2	5	—	7	1	13	3	1
II.— „ del sistema nervioso ó de los órganos de los sentidos .....	72	11	2	5	3	20	4	13	2	5
III.— „ del aparato circulatorio.....	1	—	—	—	—	—	—	2	—	—
IV.— „ „ „ respiratorio.....	17	—	1	3	—	7	1	6	1	2
V.— „ „ „ digestivo.....	129	16	5	7	5	41	8	97	16	6
VI.— „ „ „ génito urinario y anexos..	1	—	—	—	—	1	—	—	—	—
VII.—Estado puerperal (de la madre).....	—	—	—	—	—	—	—	—	—	—
VIII.—Enfermedades de la piel y tejido celular.....	2	—	—	—	—	—	—	—	—	—
IX.— „ de los órganos de locomoción.....	—	—	—	—	—	—	—	1	—	—
X.—Mala conformación.....	—	—	—	—	—	—	—	—	—	—
XI.—Enfermedades de la primera infancia.....	14	—	—	—	—	—	—	4	2	—
XIII.—Muerte por causas externas.....	—	—	—	2	—	1	—	1	—	—
XIV.—Enfermedades indeterminadas.....	47	3	1	6	2	47	9	33	1	9
Sumas .....	315	34	11	28	10	124	23	170	25	23

Año  
Provincia de  
Causas de mortalidad según  
MAYORES DE

	Alajuela (ciudad)	San Rafael	San Isidro	Sabanilla	Turrúcares	San Ramón (ciudad)	Piedades Sur	Grecia (ciudad)	Sarchí	San Jerónimo
I.—Enfermedades generales.....	69	2	2	4	1	21	2	47	8	1
II.— „ del sistema nervioso ó de los órganos de los sentidos.....	15	3	—	1	1	7	2	5	1	1
III.— „ del aparato circulatorio.....	17	1	—	—	—	3	—	2	—	—
IV.— „ „ „ respiratorio.....	13	1	—	—	2	11	2	6	2	—
V.— „ „ „ digestivo.....	50	7	—	2	3	10	3	29	4	1
VI.— „ „ „ génito urinario y anexos.	3	—	—	—	—	2	—	—	—	—
VII.—Estado puerperal.....	1	—	—	—	2	1	4	3	—	—
VIII.—Enfermedades de la piel y tejido celular.....	—	—	—	—	—	—	—	—	—	—
IX.— „ de los órganos de locomoción.....	—	—	—	—	—	—	—	—	—	—
X.—Mala conformación.....	—	—	—	—	—	—	—	—	—	—
XI.—Enfermedades de la infancia.....	—	—	—	—	—	—	—	—	—	—
XII.— „ „ „ vejez.....	2	—	—	—	—	2	—	—	—	—
XIII.—Muerte por causas externas.....	2	—	—	2	—	2	1	1	—	—
XIV.—Enfermedades indeterminadas.....	25	2	—	1	1	15	2	15	1	2
Sumas .....	197	16	2	10	10	74	16	108	16	5

1907

## Alajuela

clasificación internacional

5 AÑOS

Zapote de Guatuso	Atenas (villa)	Santiago y Candelaria	San Mateo (villa)	Santo Domingo	Desmonte	El Naranjo (villa)	San Juanillo	San Miguel	San Juan	Zarcelero	San Carlos	Buena Vista	La Unión	Palmares	Poás	TOTAL
—	7	—	14	13	5	15	3	—	1	5	3	—	—	12	6	241
—	5	1	—	5	—	2	—	1	1	2	—	—	—	4	2	59
—	2	—	—	—	—	—	—	—	—	1	—	—	—	—	1	27
—	5	1	—	2	1	2	2	—	—	—	—	—	1	4	1	56
—	12	—	4	11	—	6	—	—	2	4	—	—	—	2	4	154
—	—	—	—	1	—	—	—	—	—	—	—	—	—	—	—	6
—	3	—	—	—	—	—	1	1	—	1	—	—	—	1	—	18
—	—	—	—	—	—	—	—	—	—	—	—	—	—	—	—	—
—	—	—	—	1	—	—	—	—	—	—	—	—	—	—	—	1
—	7	1	—	—	—	—	—	—	—	—	—	—	—	—	1	13
—	—	—	2	1	—	—	—	—	—	—	—	1	4	—	1	17
—	9	5	7	7	1	1	3	—	—	5	1	1	3	7	1	115
—	50	8	27	41	7	26	9	2	4	18	4	2	8	30	17	707

1907

Alajuela

clasificación internacional

5 AÑOS

Zapote de Guatuso	Atenas (villa)	Santiago y Candelaria	San Mateo (villa)	Santo Domingo	Desmonte	El Naranjo (villa)	San Juanillo	San Miguel	San Juan	Zarcero	San Carlos	Buena Vista	La Unión	Palmares	Pocós	TOTAL
2	7	2	4	4	1	3	2	—	1	13	6	1	—	2	—	116
—	17	4	7	23	2	9	2	—	2	—	—	—	4	13	2	241
—	—	—	—	—	—	—	—	—	—	8	—	—	—	—	1	4
—	6	3	1	—	—	4	1	1	1	11	—	—	—	7	2	72
2	35	8	19	19	—	15	4	3	2	—	4	1	—	18	17	488
—	—	—	—	—	—	—	—	—	—	—	—	—	—	—	1	3
—	—	—	—	—	—	—	—	—	—	—	—	—	—	—	—	—
—	1	—	—	—	1	—	—	—	—	—	—	—	—	—	—	4
—	1	—	—	—	—	—	—	—	—	—	—	—	—	—	—	2
—	—	—	—	—	—	—	—	—	—	—	—	—	—	—	—	—
—	—	3	—	—	2	—	1	—	—	—	—	—	—	6	5	38
—	—	—	2	2	1	—	—	—	—	1	—	—	—	1	—	11
—	13	1	10	11	—	7	15	—	1	7	2	1	3	6	4	239
4	81	21	43	59	7	38	25	4	7	59	12	3	7	53	32	1218

AÑO 1907

Provincia de Cartago

Nacimientos inscritos en los Registros Auxiliares

	Enero	Febrero	Marzo	Abril	Mayo	Junio	Julio	Agosto	Setiembre	Octubre	Noviembre	Diciembre	TOTAL
Cartago.....	59	69	53	68	63	63	69	77	70	56	60	75	782
San Francisco.....	10	9	12	6	23	7	10	12	8	5	7	15	124
San Rafael.....	9	18	22	15	12	17	13	15	16	17	11	18	183
Pacayas.....	8	5	6	8	1	5	8	9	7	4	12	11	84
Cervantes.....	3	1	1	2	5	—	3	13	4	5	1	1	39
Santa Cruz.....	6	8	8	6	11	2	5	5	10	4	5	10	75
Capellades.....	7	7	8	2	5	3	5	7	2	6	2	3	57
Cot.....	6	5	4	10	3	5	9	8	7	4	5	4	70
Tierra Blanca.....	—	6	2	4	6	1	1	3	2	6	4	4	39
Tobosi.....	2	1	2	5	4	5	2	3	—	4	6	1	35
San Juan de Tobosi.....	6	—	1	1	2	2	—	4	1	2	2	4	25
Llano Grande.....	2	2	3	1	1	1	—	1	2	2	1	6	22
Paraíso.....	33	14	19	28	27	18	15	15	15	11	11	10	216
Orosi.....	2	1	2	4	11	7	4	2	—	—	8	8	49
Tucurrique.....	2	6	9	3	10	5	7	9	3	6	4	7	71
Cachí.....	—	—	—	—	—	7	6	1	6	3	20	2	45
Santiago.....	—	1	1	2	—	2	2	5	1	7	3	7	31
La Unión.....	13	20	17	15	21	19	6	22	17	9	17	20	196
Jiménez.....	14	10	15	13	11	15	24	11	11	10	19	13	166
Turrialba.....	14	16	8	2	20	20	25	16	17	15	16	15	184
Tuis.....	7	—	—	—	3	3	—	—	7	—	6	—	35
Chitariá.....	—	—	—	—	—	—	—	—	—	—	—	—	—
Total.....	203	199	188	195	239	207	215	238	206	179	220	239	2528

NOTA.—Un número considerable de nacimientos han dejado de inscribirse conforme á la ley.

AÑO 1907

Provincia de Cartago

Defunciones inscritas en los Registros Auxiliares

	Enero	Febrero	Marzo	Abril	Mayo	Junio	Julio	Agosto	Setiembre	Octubre	Noviembre	Diciembre	TOTAL
Cartago.....	53	36	23	43	31	49	67	66	38	46	39	34	519
San Francisco.....	4	8	—	12	9	4	5	8	1	4	2	11	76
San Rafael.....	9	14	6	15	15	6	9	15	11	12	9	9	130
Pacayas.....	6	5	4	1	5	4	6	8	—	6	2	1	48
Cervantes.....	1	2	4	1	—	5	3	6	6	1	—	6	35
Santa Cruz.....	2	2	3	2	6	6	6	2	4	5	—	—	43
Capellades.....	—	1	5	2	2	11	7	2	1	—	2	4	44
Cot.....	2	6	1	4	2	11	3	3	3	4	—	2	37
Tierra Blanca.....	2	1	6	5	2	3	4	1	4	—	6	1	35
Tobosi.....	8	3	2	5	3	3	3	1	1	2	—	1	32
San Juan de Tobosi.....	—	2	1	2	—	5	2	2	5	—	1	2	21
Llano Grande.....	2	—	—	—	—	1	2	1	1	1	1	2	10
Paraíso.....	11	14	15	13	13	9	8	10	9	10	7	8	127
Orosi.....	4	6	3	3	3	7	4	—	7	—	—	—	39
Tucurrique.....	2	—	3	—	2	3	1	7	4	7	—	1	30
Cachí.....	—	—	—	—	—	2	3	3	3	1	3	1	16
Santiago.....	—	—	1	2	2	2	2	1	3	4	—	3	20
La Unión.....	10	8	14	7	9	13	5	5	3	7	5	8	94
Jiménez.....	8	6	6	7	12	18	18	9	4	4	8	12	112
Turrialba.....	7	6	5	3	10	6	10	17	10	8	4	3	89
Tuis.....	—	—	1	—	4	3	—	—	—	—	2	—	10
Chitariá.....	—	—	—	—	1	—	—	—	—	—	—	—	1
Total.....	131	120	111	127	131	171	167	161	117	122	101	109	1568

**Año 1907**  
**PROVINCIA DE CARTAGO**  
**Causas de mortalidad según clasificación internacional**  
**MENORES DE 5 AÑOS**

	Cartago	San Francisco	San Rafael	Pacayas	Cervantes	Santa Cruz	Capellades	Cot	Tierra Blanca	Tobosi	San Juan de Tobosi	Llano Grande	Paraiso	Orosi	Tucurrique	Cachí	Santiago	La Unión	Jiménez	Turrialba	Tuis	Chitarrá	TOTAL
I.—Enfermedades generales ..	23	—	9	3	4	4	5	4	5	—	1	1	14	4	—	2	—	3	10	15	2	—	109
II.— " del sistema nervioso ó de los órganos de los sentidos.....	63	9	19	7	2	2	9	2	4	10	4	1	26	6	3	3	2	3	9	7	2	—	193
III.—Enfermedades del aparato circulatorio.....	1	—	—	—	—	—	—	—	—	—	—	—	—	—	—	—	—	—	—	—	—	—	1
IV.—Enfermedades del aparato respiratorio.....	50	13	21	6	4	4	4	3	8	—	—	—	16	2	4	3	5	8	11	2	—	—	164
V.—Enfermedades del aparato digestivo.....	67	9	22	4	3	7	6	14	7	1	5	3	10	4	5	1	1	13	42	20	—	—	244
VI.—Enfermedades del aparato génito urinario y anexos	—	1	—	—	1	—	—	—	—	—	—	—	—	—	—	—	—	—	1	—	—	—	3
VII.—Estado puerperal (de la madre)	—	—	—	—	—	—	—	—	—	—	—	—	—	—	—	—	—	—	—	—	—	—	—
VIII.—Enfermedades de la piel y tejido celular	—	—	—	—	—	—	—	—	—	—	—	—	—	—	—	—	—	—	—	1	—	—	1
IX.—Enfermedades de los órganos de locomoción.....	—	1	—	—	—	—	—	—	—	—	—	—	7	—	—	—	1	—	—	—	—	—	9
X.—Mala conformación.....	—	—	—	—	—	—	—	—	—	—	—	—	—	—	—	—	—	—	—	—	—	—	—
XI.—Enfermedades de la primera infancia.....	37	—	—	—	—	—	—	—	—	—	—	—	1	—	—	—	—	—	3	—	—	—	41
XIII.—Muerte por causas externas.....	2	—	—	—	—	—	—	—	—	—	—	—	1	1	—	—	—	2	1	—	—	—	7
XIV.—Enfermedades indeterminadas.....	19	20	13	12	10	19	3	11	5	10	4	4	15	6	6	4	4	28	11	19	—	—	223
Sumas .....	262	53	84	32	24	36	27	34	29	21	14	9	90	23	18	13	13	57	88	64	4	—	995

**Año 1907**  
**PROVINCIA DE CARTAGO**  
**Causas de mortalidad según clasificación internacional**  
**MAYORES DE 5 AÑOS**

	Cartago	San Francisco	San Rafael	Pacayas	Cervantes	Santa Cruz	Capellades	Cot	Tierra Blanca	Tobosi	San Juan de Tobosi	Llano Grande	Paraiso	Orosi	Tucurrique	Cachí	Santiago	La Unión	Jiménez	Turrialba	Tuis	Chitarrá	TOTAL
I.—Enfermedades generales ..	96	4	15	3	4	3	6	1	3	—	3	—	12	3	5	—	2	12	9	3	1	—	185
II.— " del sistema nervioso ó de los órganos de los sentidos.....	21	—	3	—	—	—	—	—	—	2	1	—	4	1	—	1	—	—	—	2	—	—	35
III.—Enfermedades del aparato circulatorio.....	25	1	2	—	—	—	—	2	—	—	—	—	2	—	—	—	—	2	2	—	—	—	36
IV.—Enfermedades del aparato respiratorio.....	28	5	3	2	1	—	—	—	1	—	—	—	2	1	—	2	—	3	2	—	2	—	52
V.—Enfermedades del aparato digestivo.....	40	4	10	2	1	1	2	—	—	3	2	—	6	1	3	—	—	4	6	4	—	—	89
VI.—Enfermedades del aparato génito urinario y anexos	15	2	3	—	—	—	—	—	—	—	—	—	—	—	—	—	—	1	—	—	—	—	21
VII.—Estado puerperal .....	5	—	2	—	—	—	—	—	—	—	—	—	1	—	—	—	1	—	—	2	—	—	12
VIII.—Enfermedades de la piel y tejido celular.....	2	—	—	—	—	—	—	—	1	—	—	—	—	—	—	—	—	—	—	—	—	—	3
IX.—Enfermedades de los órganos de locomoción.....	—	—	—	—	—	—	—	—	—	—	—	—	—	—	—	—	—	—	—	—	—	—	—
X.—Mala conformación.....	—	—	—	—	—	—	—	—	—	—	—	—	—	—	—	—	—	—	—	—	—	—	—
XI.—Enfermedades de la infancia.....	—	—	—	—	—	—	—	—	—	—	—	—	—	—	—	—	—	—	—	—	—	—	—
XII.—Enfermedades de la vejez.....	8	1	—	—	—	—	—	—	1	—	—	—	—	—	—	—	—	1	—	—	—	—	11
XIII.—Muerte por causas externas.....	7	2	1	—	—	—	—	—	—	—	—	—	1	1	—	—	—	2	2	5	1	—	23
XIV.—Enfermedades indeterminadas.....	10	4	7	9	5	1	2	6	1	6	1	1	9	9	4	—	4	12	3	9	2	1	106
Sumas .....	257	23	46	16	11	7	10	10	6	11	7	1	37	16	12	3	7	37	24	25	6	1	573

**AÑO 1907**

**Provincia de Heredia**

**Nacimientos inscritos en los Registros Auxiliares**

	Enero	Febrero	Marzo	Abril	Mayo	Junio	Julio	Agosto	Setiembre	Octubre	Noviembre	Diciembre	TOTAL
Heredia.....	28	11	21	10	18	13	13	16	30	32	28	61	281
San Pablo.....	11	8	6	6	2	6	4	3	5	3	4	3	61
San Joaquín.....	11	8	7	5	2	8	16	11	6	7	9	16	106
Sarapiquí.....	3	2	—	2	—	—	—	5	—	—	—	—	12
Barba.....	9	7	18	12	9	13	8	15	12	14	13	25	155
Santo Domingo.....	19	20	12	23	26	15	24	14	25	17	26	63	284
Santa Bárbara.....	11	18	12	12	15	21	8	7	12	11	13	21	161
San Rafael.....	14	6	15	5	5	16	15	10	13	8	14	29	150
San Isidro.....	6	7	9	9	10	12	12	10	10	6	6	24	121
Belén.....	7	6	3	6	7	3	7	3	12	9	10	34	107
<b>Total.....</b>	<b>119</b>	<b>93</b>	<b>103</b>	<b>90</b>	<b>94</b>	<b>107</b>	<b>107</b>	<b>94</b>	<b>125</b>	<b>107</b>	<b>123</b>	<b>276</b>	<b>1438</b>

NOTA.—Un número considerable de nacimientos han dejado de inscribirse conforme a la ley.

**AÑO 1907**

**Provincia de Heredia**

**Defunciones inscritas en los Registros Auxiliares**

	Enero	Febrero	Marzo	Abril	Mayo	Junio	Julio	Agosto	Setiembre	Octubre	Noviembre	Diciembre	TOTAL
Heredia.....	15	22	36	30	24	24	30	21	30	39	23	20	314
San Pablo.....	10	6	6	—	3	3	9	8	3	2	3	3	56
San Joaquín.....	10	7	7	5	6	4	5	9	5	8	5	10	81
Sarapiquí.....	1	1	—	—	2	—	—	2	—	1	1	—	8
Barba.....	5	11	9	9	6	4	9	5	14	9	8	2	91
Santo Domingo.....	13	14	13	24	6	36	17	23	17	19	12	14	208
Santa Bárbara.....	4	7	8	5	14	12	9	7	12	7	5	10	100
San Rafael.....	4	6	16	11	7	8	9	14	25	13	5	8	126
San Isidro.....	1	3	4	4	7	6	8	8	3	5	4	3	56
Belén.....	4	2	9	2	2	1	7	4	5	4	1	3	44
<b>Total.....</b>	<b>67</b>	<b>79</b>	<b>108</b>	<b>90</b>	<b>77</b>	<b>98</b>	<b>103</b>	<b>101</b>	<b>114</b>	<b>107</b>	<b>67</b>	<b>73</b>	<b>1084</b>

## Año 1907 Provincia de Heredia

Causas de mortalidad según clasificación internacional  
MÉNORES DE 5 AÑOS

	Heredia	San Pablo	San Joaquín	Sarapiquí	Barba	Santo Domingo	Santa Bárbara	San Rafael	San Isidro	Belén	TOTAL
I.—Enfermedades generales.....	9	—	3	2	7	15	11	3	5	4	59
II.— „ del sistema nervioso ó de los órganos de los sentidos.....	15	2	4	1	3	18	11	9	7	4	74
III.—Enfermedades del aparato circulatorio.....	1	—	—	—	1	—	—	—	—	—	2
IV.— „ „ „ respiratorio.....	33	5	3	—	4	13	1	31	2	4	96
V.— „ „ „ digestivo ..	76	25	21	3	28	57	26	29	16	7	288
VI.— „ „ „ génito urinario y anexos.....	—	—	—	—	1	—	1	—	—	—	2
VII.—Estado puerperal (de la madre).....	—	—	—	—	—	—	—	—	—	—	—
VIII.—Enfermedades de la piel y tejido celular.....	—	1	—	—	—	—	—	—	—	—	1
IX.—Enfermedades de los órganos de locomoción.....	4	—	—	—	3	—	—	1	—	—	8
X.—Mala conformación.....	1	—	—	—	—	—	—	—	—	1	2
XI.—Enfermedades de la primera infancia.....	20	—	1	—	—	8	1	6	—	—	36
XIII.—Muerte por causas externas.....	—	—	—	—	—	1	—	1	1	—	3
XIV.—Enfermedades indeterminadas.....	6	5	9	—	13	19	1	3	10	5	71
Sumas.....	165	38	41	6	60	131	52	83	41	25	642

## Año 1907

## Provincia de Heredia

Causas de mortalidad según clasificación internacional  
MAYORES DE 5 AÑOS

	Heredia	San Pablo	San Joaquín	Sarapiquí	Barba	Santo Domingo	Santa Bárbara	San Rafael	San Isidro	Belén	TOTAL
I.—Enfermedades generales.....	56	7	14	1	18	30	17	8	2	6	159
II.— „ del sistema nervioso ó de los órganos de los sentidos.....	8	2	4	—	—	4	—	2	3	4	27
III.—Enfermedades del aparato circulatorio.....	13	1	1	—	2	12	7	7	2	2	47
IV.— „ „ „ respiratorio.....	14	2	1	—	1	4	7	6	3	2	40
V.— „ „ „ digestivo ..	35	—	8	—	1	14	9	13	3	5	88
VI.— „ „ „ génito urinario y anexos.....	7	—	—	—	6	1	3	5	—	—	22
VII.—Estado puerperal.....	3	—	1	—	—	2	2	1	—	—	10
VIII.—Enfermedades de la piel y tejido celular.....	—	1	—	—	—	—	—	—	1	—	1
IX.—Enfermedades de los órganos de locomoción.....	1	—	—	—	—	—	—	—	—	—	1
X.—Mala conformación.....	—	—	—	—	—	—	—	—	—	—	—
XI.—Enfermedades de la infancia.....	—	—	1	—	—	—	—	—	—	—	1
XII.— „ „ „ vejez.....	6	—	—	—	1	2	—	—	1	—	10
XIII.—Muerte por causas externas.....	—	1	1	—	1	—	2	—	—	—	5
XIV.—Enfermedades indeterminadas.....	6	4	9	1	1	8	1	1	—	—	31
Sumas.....	149	18	40	2	31	77	48	43	15	19	442

AÑO 1907

**Provincia de Guanacaste**

**Nacimientos inscritos en los Registros Auxiliares**

	Enero	Febrero	Marzo	Abril	Mayo	Junio	Julio	Agosto	Setiembre	Octubre	Noviembre	Diciembre	TOTAL
Liberia .....	10	12	5	5	13	8	7	8	6	6	7	8	95
Cañas Dulces .....	—	1	4	—	2	2	3	1	2	1	2	—	18
La Cruz .....	3	—	—	1	2	9	3	4	—	—	—	1	23
Santa Cruz .....	48	18	13	17	24	21	18	21	26	28	25	23	266
Santa Rosa .....	2	1	2	1	4	—	2	2	2	3	3	2	24
Tempate .....	3	2	2	—	5	6	4	6	10	8	3	2	51
Nicoya .....	18	27	38	27	14	14	11	37	12	35	26	33	292
Santa Rita .....	2	—	1	2	—	4	2	2	—	2	2	—	17
San Pablo .....	2	—	5	1	2	—	1	—	—	—	3	—	14
Bagaces .....	9	9	3	9	8	9	5	7	11	4	5	13	92
Cañas .....	7	5	11	11	14	19	10	10	13	7	4	11	122
Colorado .....	—	—	—	2	1	3	1	—	—	—	6	—	13
Las Juntas de Abangares .....	8	5	7	6	7	5	13	12	4	4	10	5	86
Carrillo .....	4	2	7	5	4	3	5	6	5	4	3	2	50
Sardinal .....	—	6	—	8	4	4	5	4	10	5	10	9	65
Belén .....	5	3	2	3	4	3	2	1	1	1	8	4	41
Palmira .....	—	—	—	—	—	1	3	1	1	2	—	3	11
<b>Total .....</b>	<b>113</b>	<b>91</b>	<b>100</b>	<b>98</b>	<b>108</b>	<b>111</b>	<b>95</b>	<b>122</b>	<b>101</b>	<b>102</b>	<b>117</b>	<b>116</b>	<b>1274</b>

NORA.—Un número considerable de nacimientos han dejado de inscribirse conforme á la ley.

AÑO 1907

**Provincia de Guanacaste**

**Defunciones inscritas en los Registros Auxiliares**

	Enero	Febrero	Marzo	Abril	Mayo	Junio	Julio	Agosto	Setiembre	Octubre	Noviembre	Diciembre	TOTAL
Liberia .....	11	4	4	8	7	11	11	14	7	9	8	13	107
Cañas Dulces .....	1	—	—	3	2	4	—	1	—	2	—	1	14
La Cruz .....	—	—	—	1	2	—	3	—	—	—	—	—	6
Santa Cruz .....	4	5	4	4	5	6	4	7	4	4	5	3	55
Santa Rosa .....	—	—	—	1	—	—	2	—	1	2	—	5	11
Tempate .....	—	—	2	2	4	—	1	—	3	2	—	2	16
Nicoya .....	7	9	10	9	7	7	11	18	4	17	9	8	116
Santa Rita .....	—	—	—	—	—	1	1	—	—	—	1	—	3
San Pablo .....	—	1	4	—	—	—	—	—	—	—	—	—	5
Bagaces .....	2	2	3	3	6	—	5	2	2	1	2	1	29
Cañas .....	4	4	5	5	4	5	3	6	5	3	5	5	54
Colorado .....	—	—	—	—	1	—	2	1	—	3	—	—	7
Las Juntas de Abangares .....	4	6	2	6	8	3	6	12	3	6	5	4	65
Carrillo .....	1	2	7	5	2	—	3	2	1	1	1	4	29
Sardinal .....	1	—	2	1	—	2	3	2	5	1	3	3	23
Belén .....	1	1	2	2	2	2	1	2	3	3	1	3	23
Palmira .....	2	—	2	—	—	—	1	1	1	1	—	1	9
<b>Total .....</b>	<b>38</b>	<b>34</b>	<b>47</b>	<b>50</b>	<b>50</b>	<b>41</b>	<b>57</b>	<b>68</b>	<b>39</b>	<b>55</b>	<b>40</b>	<b>53</b>	<b>572</b>

AÑO 1907

PROVINCIA DE GUANACASTE

Causas de mortalidad según clasificación internacional  
MENORES DE 5 AÑOS

	Liberia	Cañas Dulces	La Cruz	Santa Cruz	Santa Rosa	Tempate	Nicoya	Santa Rita	San Pablo	Bagaces	Cañas	Colorado	Las Juntas de Abangares	Carrillo	Sardinal	Belén	Palmira	TOTAL
I.—Enfermedades generales	4	—	—	1	—	1	10	—	—	3	1	—	1	—	1	—	—	22
II.— " del sistema nervioso ó de los órganos de los sentidos	11	—	1	4	—	1	20	2	1	2	2	—	11	2	3	—	—	60
III.—Enfermedades del aparato circulatorio	2	—	—	—	—	3	4	—	—	—	2	—	—	—	2	—	—	13
IV.—Enfermedades del aparato respiratorio	1	—	—	—	—	—	6	—	—	1	—	—	4	—	—	—	—	12
V.—Enfermedades del aparato digestivo	20	—	—	7	1	2	16	—	—	3	10	1	3	1	2	—	2	68
VI.—Enfermedades del aparato génito urinario y anexos	—	—	—	—	—	—	—	—	—	—	—	—	—	—	—	—	—	—
VII.—Estado puerperal (de la madre)	—	—	—	—	—	—	—	—	—	—	—	—	—	—	—	—	—	—
VIII.—Enfermedades de la piel y tejido celular	—	—	—	—	—	—	—	—	—	—	—	—	—	—	—	—	—	—
IX.—Enfermedades de los órganos de locomoción	—	—	—	—	—	—	—	—	—	—	—	—	—	—	—	—	—	—
X.—Mala conformación	—	—	—	—	—	—	—	—	—	—	—	—	—	—	—	—	—	—
XI.—Enfermedades de la primera infancia	—	—	—	—	—	2	—	—	—	1	1	—	1	1	1	—	—	7
XIII.—Muerte por causas externas	—	—	—	—	—	—	1	—	—	—	2	—	8	—	—	—	—	11
XVI.—Enfermedades indeterminadas	7	2	—	8	4	3	7	—	2	7	15	3	10	11	4	11	—	94
Sumas	45	2	1	20	5	12	64	2	3	17	33	4	38	15	13	11	2	287

AÑO 1907

PROVINCIA DE GUANACASTE

Causas de mortalidad según clasificación internacional  
MAYORES DE 5 AÑOS

	Liberia	Cañas Dulces	La Cruz	Santa Cruz	Santa Rosa	Tempate	Nicoya	Santa Rita	San Pablo	Bagaces	Cañas	Colorado	Las Juntas de Abangares	Carrillo	Sardinal	Belén	Palmira	TOTAL
I.—Enfermedades generales	28	1	2	8	—	—	10	—	—	1	6	—	4	3	2	1	1	67
II.— " del sistema nervioso ó de los órganos de los sentidos	7	2	—	1	—	—	2	—	—	1	—	—	2	—	—	—	—	15
III.—Enfermedades del aparato circulatorio	4	1	—	1	1	—	7	—	—	—	—	—	—	—	—	1	—	15
IV.—Enfermedades del aparato respiratorio	3	—	—	3	—	—	—	—	—	4	1	—	1	—	—	—	—	12
V.—Enfermedades del aparato digestivo	7	—	—	2	—	—	7	—	1	4	1	—	2	3	1	1	2	31
VI.—Enfermedades del aparato génito urinario y anexos	2	—	—	—	—	—	—	—	—	—	—	—	—	—	—	—	—	2
VII.—Estado puerperal	2	—	—	—	—	—	3	—	—	—	2	—	1	—	1	—	—	9
VIII.—Enfermedades de la piel y tejido celular	—	—	—	1	—	—	1	—	—	—	—	—	1	—	—	—	—	3
IX.—Enfermedades de los órganos de locomoción	—	—	—	—	—	—	—	—	—	—	—	—	—	—	—	—	—	—
X.—Mala conformación	—	—	—	1	—	—	—	—	—	—	—	—	—	—	—	—	—	1
XI.—Enfermedades de la infancia	—	—	—	—	—	—	—	—	—	—	—	—	—	—	—	—	—	—
XII.— " " vejez	1	—	—	—	—	—	1	—	—	—	—	—	1	2	—	1	—	6
XIII.—Muerte por causas externas	3	1	2	1	—	—	5	1	—	—	2	—	5	2	2	—	2	24
XIV.—Enfermedades indeterminadas	5	7	1	17	5	4	16	—	1	2	9	3	10	6	4	8	2	100
Sumas	62	12	5	35	6	4	52	1	2	12	21	3	27	14	10	12	7	285

Año 1907

Comarca de Puntarenas

Nacimientos inscritos en los Registros Auxiliares

	Enero	Febrero	Marzo	Abril	Mayo	Junio	Julio	Agosto	Setiembre	Octubre	Noviembre	Diciembre	TOTAL.
Puntarenas .....	12	23	23	23	23	28	17	17	15	12	15	16	224
San Lucas .....	—	—	—	—	—	—	—	—	—	—	—	—	—
Montes de Oro .....	7	9	9	7	6	10	10	6	12	7	11	8	102
Cabo Blanco .....	3	—	—	—	—	1	3	3	—	—	—	—	10
Pigres .....	—	—	—	—	—	—	1	1	1	1	—	—	4
Chomes .....	1	4	2	6	5	2	4	—	2	2	5	2	35
Lepanto .....	—	—	—	—	—	—	—	—	1	1	5	2	9
Aranjuez .....	—	—	—	—	—	—	1	—	—	—	—	2	3
Golfo Dulce .....	2	—	12	3	1	1	—	2	3	—	—	—	24
Buenos Aires .....	4	3	3	3	2	4	4	1	3	3	3	6	39
Térraba .....	5	—	1	2	1	1	—	1	4	1	4	4	24
Boruca .....	2	—	9	2	—	1	5	3	—	2	5	4	33
Esparta .....	21	15	29	7	13	17	31	14	8	19	15	25	214
Total .....	57	54	88	53	51	65	76	48	49	48	63	69	721

NOTA.—Un número considerable de nacimientos han dejado de inscribirse conforme á la ley.

Año 1907

Comarca de Puntarenas

Defunciones inscritas en los Registros Auxiliares

	Enero	Febrero	Marzo	Abril	Mayo	Junio	Julio	Agosto	Setiembre	Octubre	Noviembre	Diciembre	TOTAL.
Puntarenas .....	15	7	13	15	14	20	19	29	12	12	7	23	186
San Lucas .....	—	—	—	2	—	1	—	—	—	—	—	—	3
Montes de Oro .....	2	1	4	7	3	6	9	7	7	4	3	1	54
Cabo Blanco .....	—	—	1	1	1	—	—	1	—	—	—	—	4
Pigres .....	—	—	—	—	—	—	2	1	—	1	—	—	4
Chomes .....	—	1	2	4	3	1	2	—	1	1	2	—	17
Lepanto .....	—	—	—	—	—	—	—	—	—	1	1	—	2
Aranjuez .....	—	—	—	—	—	—	1	2	—	—	1	—	4
Golfo Dulce .....	1	—	1	2	2	—	1	1	—	—	—	2	10
Buenos Aires .....	—	1	2	1	—	—	1	1	1	—	—	—	7
Térraba .....	—	—	1	—	—	—	—	—	—	2	—	—	3
Boruca .....	1	—	1	—	2	—	1	—	—	3	—	—	8
Esparta .....	6	8	7	4	5	10	10	13	6	9	8	8	94
Total .....	25	18	32	35	30	38	46	55	27	33	22	34	396

## Año 1907

### Comarca de Puntarenas

#### Causas de mortalidad según clasificación internacional

MENORES DE 5 AÑOS

	Puntarenas	San Lucas	Montes de Oro	Cabo Blanco	Pigres	Chomes	Lepanto	Aranjuez	Golfo Dulce	Buenos Aires	Térraba	Boruca	Esparta	TOTAL
I.—Enfermedades generales . . . . .	7	—	5	1	—	—	—	—	—	—	—	—	12	25
II.— " del sistema nervioso ó de los órganos de los sentidos . . . . .	19	—	9	—	—	2	—	—	—	2	1	—	10	43
III.—Enfermedades del aparato circula- torio . . . . .	2	—	—	—	—	—	—	—	—	—	—	—	—	2
IV.—Enfermedades del aparato respira- torio . . . . .	2	—	2	—	—	—	—	—	—	—	1	—	—	5
V.—Enfermedades del aparato diges- tivo . . . . .	45	—	11	—	—	—	1	—	1	—	—	—	15	53
VI.—Enfermedades del aparato génito urinario y anexos . . . . .	1	—	—	—	—	4	—	—	—	—	—	—	—	5
VII.—Estado puerperal (de la madre) . . . . .	—	—	—	—	—	—	—	—	—	—	—	—	—	—
VIII.—Enfermedades de la piel y tejido celular . . . . .	—	—	—	—	—	—	—	—	—	—	—	—	—	—
IX.—Enfermedades de los órganos de locomoción . . . . .	—	—	—	—	—	—	—	—	—	—	—	—	2	2
X.—Mala conformación . . . . .	—	—	—	—	—	—	—	—	—	—	—	—	—	—
XI.—Enfermedades de la primera infan- cia . . . . .	3	—	—	—	—	—	—	—	—	—	—	—	—	8
XIII.—Muerte por causas externas . . . . .	8	—	—	—	—	1	—	—	—	—	—	—	—	9
XIV.—Enfermedades indeterminadas . . . . .	12	—	11	1	1	2	—	1	3	1	—	2	8	42
Sumas . . . . .	84	—	38	2	1	9	1	1	4	3	2	2	47	194

## Año 1907

### Comarca de Puntarenas

#### Causas de mortalidad según clasificación internacional

MAYORES DE 5 AÑOS

	Puntarenas	San Lucas	Montes de Oro	Cabo Blanco	Pigres	Chomes	Lepanto	Aranjuez	Golfo Dulce	Buenos Aires	Térraba	Boruca	Esparta	TOTAL
I.—Enfermedades generales . . . . .	43	—	2	1	—	2	1	—	2	—	1	—	18	70
II.— " del sistema nervioso ó de los órganos de los sentidos . . . . .	11	—	1	—	—	—	—	—	2	—	—	—	3	17
III.—Enfermedades del aparato circula- torio . . . . .	5	—	—	—	—	—	—	—	—	—	—	—	2	7
IV.—Enfermedades del aparato respira- torio . . . . .	5	1	2	—	—	2	—	—	2	—	—	—	9	21
V.—Enfermedades del aparato diges- tivo . . . . .	15	2	5	—	—	1	—	—	—	—	—	—	3	26
VI.—Enfermedades del aparato génito urinario y anexos . . . . .	4	—	1	—	—	—	—	—	—	—	—	—	1	6
VII.—Estado puerperal . . . . .	3	—	—	1	—	—	—	—	—	—	—	—	4	8
VIII.—Enfermedades de la piel y tejido celular . . . . .	2	—	—	—	—	—	—	—	—	—	—	—	1	3
IX.—Enfermedades de los órganos de locomoción . . . . .	—	—	—	—	—	—	—	—	—	—	—	—	—	—
X.—Mala conformación . . . . .	—	—	—	—	—	—	—	—	—	—	—	—	—	—
XI.—Enfermedades de la infancia . . . . .	—	—	—	—	—	—	—	—	—	—	—	—	—	—
XII.— " de la vejez . . . . .	4	—	—	—	—	1	—	—	—	—	—	—	2	7
XIII.—Muerte por causas externas . . . . .	5	—	2	—	—	—	—	1	—	—	—	—	3	11
XIV.—Enfermedades indeterminadas . . . . .	5	—	3	—	2	3	—	2	—	4	—	6	1	26
Sumas . . . . .	102	3	16	2	3	8	1	3	6	4	1	6	47	202

## Año 1907

### Comarca de Limón

#### Nacimientos inscritos en los Registros Auxiliares

	Enero	Febrero	Marzo	Abril	Mayo	Junio	Julio	Agosto	Setiembre	Octubre	Noviembre	Diciembre	TOTAL
Limón.....	22	23	24	24	24	21	24	25	20	22	29	25	283
Matina.....	14	11	2	4	2	1	7	10	9	4	2	10	76
Siquirres.....	4	3	3	1	6	4	6	7	4	3	5	4	50
Guápiles.....	3	3	1	4	1	3	3	1	1	4	—	2	26
Cahuita.....	1	—	—	3	—	—	1	—	—	—	—	—	5
Puerto Viejo.....	—	—	—	1	1	1	—	1	2	—	1	—	7
Jiménez.....	—	—	—	—	5	5	—	3	1	6	—	—	20
<b>Total.....</b>	<b>44</b>	<b>40</b>	<b>30</b>	<b>37</b>	<b>39</b>	<b>35</b>	<b>41</b>	<b>47</b>	<b>37</b>	<b>39</b>	<b>37</b>	<b>41</b>	<b>467</b>

NOTA.—Un número considerable de nacimientos han dejado de inscribirse conforme á la ley.

## Año 1907

### Comarca de Limón

#### Defunciones inscritas en los Registros Auxiliares

	Enero	Febrero	Marzo	Abril	Mayo	Junio	Julio	Agosto	Setiembre	Octubre	Noviembre	Diciembre	TOTAL
Limón.....	39	28	43	34	39	28	38	41	45	37	39	32	443
Matina.....	1	1	5	1	3	2	6	5	2	6	3	2	37
Siquirres.....	2	1	5	2	2	—	3	2	4	5	2	6	34
Guápiles.....	1	3	1	—	—	—	—	6	2	—	—	3	16
Cahuita.....	—	1	—	—	1	—	1	—	3	—	—	1	7
Puerto Viejo.....	—	—	—	—	1	—	—	—	2	—	—	—	3
Jiménez.....	—	1	—	1	—	1	—	—	1	3	—	—	7
<b>Total.....</b>	<b>43</b>	<b>35</b>	<b>54</b>	<b>38</b>	<b>46</b>	<b>31</b>	<b>48</b>	<b>54</b>	<b>59</b>	<b>51</b>	<b>44</b>	<b>44</b>	<b>547</b>

Año 1907

Comarca de Limón

Causas de mortalidad según clasificación internacional

MENORES DE 5 AÑOS

	Limón	Matina	Siquirres	Guápiles	Cahuita	Puerto Viejo	Jiménez	TOTAL
I.—Enfermedades generales. ....	25	—	—	1	—	—	1	27
II.— " del sistema nervioso ó de los órganos de los sentidos.....	21	—	1	—	—	—	—	22
III.—Enfermedades del aparato circulatorio	2	—	—	—	—	—	—	2
IV.— " " " respiratorio.	11	—	—	3	—	—	—	14
V.— " " " digestivo ..	30	2	1	1	—	—	—	34
VI.— " " " génito urinario y anexos.....	—	—	—	—	—	—	—	—
VII.—Estado puerperal (de la madre).....	1	—	—	—	—	—	—	1
VIII.—Enfermedades de la piel y tejido celular.....	1	—	—	—	—	—	—	1
IX.—Enfermedades de los órganos de locomoción.....	2	—	—	—	—	—	—	2
X.—Mala conformación.....	—	—	—	—	—	—	—	—
XI.—Enfermedades de la primera infancia..	17	—	—	—	—	—	—	17
XIII.—Muerte por causas externas .....	1	—	—	—	—	—	—	1
XIV.—Enfermedades indeterminadas.....	42	14	7	1	3	1	1	69
Sumas .....	153	16	9	6	3	1	2	190

Año 1907

Comarca de Limón

Causas de mortalidad según clasificación internacional

MAYORES DE 5 AÑOS

	Limón	Matina	Siquirres	Guápiles	Cahuita	Puerto Viejo	Jiménez	TOTAL
I.—Enfermedades generales.. ....	124	—	5	4	1	1	1	136
II.— " del sistema nervioso ó de los órganos de los sentidos .....	21	1	2	1	—	—	—	25
III.—Enfermedades del aparato circulatorio	18	—	1	2	—	—	—	21
IV.— " " " respiratorio	30	1	—	—	—	—	—	31
V.— " " " digestivo ..	25	—	3	—	—	1	—	29
VI.— " " " génito urinario y anexos.....	17	—	1	—	—	—	—	18
VII.—Estado puerperal .....	4	—	—	—	—	—	—	4
VIII.—Enfermedades de la piel y tejido celular.....	7	—	—	—	—	—	2	9
IX.—Enfermedades de los órganos de locomoción.....	—	—	—	—	—	—	—	—
X.—Mala conformación.....	—	—	—	—	—	—	—	—
XI.—Enfermedades de la infancia.....	2	—	—	—	—	—	—	2
XII.— " " " vejez .....	5	—	—	—	—	—	—	5
XIII.—Muerte por causas externas .....	22	3	1	1	1	—	—	28
XIV.—Enfermedades indeterminadas.....	15	16	12	2	2	—	2	49
Sumas .....	290	21	25	10	4	2	5	357

## Año 1907

### Provincias y comarcas de la República Nacimientos inscritos en los Registros Auxiliares

	Enero	Febrero	Marzo	Abril	Mayo	Junio	Julio	Agosto	Setiembre	Octubre	Noviembre	Diciembre	TOTAL
San José.....	467	386	413	413	385	386	425	404	345	401	372	460	4857
Alajuela.....	265	284	264	324	340	275	275	297	268	311	290	284	3477
Cartago.....	203	199	188	195	239	207	215	238	206	179	220	239	2528
Heredia.....	119	93	103	90	94	107	107	94	125	107	123	276	1438
Guanacaste.....	113	91	100	98	108	111	95	122	101	102	117	116	1274
Puntarenas.....	57	54	88	53	51	65	76	48	49	48	63	69	721
Limón.....	44	40	30	37	39	35	41	47	37	39	37	41	467
<b>Total.....</b>	<b>1268</b>	<b>1147</b>	<b>1186</b>	<b>1210</b>	<b>1256</b>	<b>1186</b>	<b>1234</b>	<b>1250</b>	<b>1131</b>	<b>1187</b>	<b>1222</b>	<b>1485</b>	<b>14762</b>

NOTA.—Un número considerable de nacimientos han dejado de inscribirse conforme a la ley.

## Año 1907

### Provincias y comarcas de la República Defunciones inscritas en los Registros Auxiliares

	Enero	Febrero	Marzo	Abril	Mayo	Junio	Julio	Agosto	Setiembre	Octubre	Noviembre	Diciembre	TOTAL
San José.....	193	197	251	260	248	318	302	241	188	189	180	202	2769
Alajuela.....	141	123	180	132	162	175	188	220	176	186	116	126	1925
Cartago.....	131	120	111	127	131	171	167	161	117	122	101	109	1568
Heredia.....	67	79	108	90	77	98	103	101	114	107	67	73	1084
Guanacaste.....	38	34	47	50	50	41	57	68	39	55	40	53	572
Puntarenas.....	25	18	32	36	30	38	46	55	27	33	22	34	396
Limón.....	43	35	54	38	46	31	48	54	59	51	44	44	547
<b>Total.....</b>	<b>638</b>	<b>606</b>	<b>783</b>	<b>733</b>	<b>744</b>	<b>872</b>	<b>911</b>	<b>900</b>	<b>720</b>	<b>743</b>	<b>570</b>	<b>641</b>	<b>8861</b>

Año 1907

Provincias y comarcas de la República

Causas de mortalidad según clasificación internacional

MENORES DE 5 AÑOS

	San José	Alajuela	Cartago	Heredia	Guanacaste	Puntarenas	Limón	TOTAL
I.—Enfermedades generales.....	122	116	109	59	22	25	27	480
II.— „ del sistema nervioso ó de los órganos de los sentidos .....	298	241	193	74	60	43	22	931
III.— „ del aparato circulatorio.....	4	4	1	2	13	2	2	28
IV.— „ „ „ respiratorio.....	141	72	164	96	12	5	14	504
V.— „ „ „ digestivo.....	594	488	244	288	68	53	34	1769
VI.— „ „ „ génito urinario y anexos..	5	3	3	2	—	5	—	18
VII.—Estado puerperal (de la madre).....	2	—	—	—	—	—	1	3
VIII.—Enfermedades de la piel y tejido celular.....	4	4	1	1	—	—	1	11
IX.— „ de los órganos de locomoción.....	6	2	9	8	—	2	2	29
X.—Mala conformación.....	—	—	—	2	—	—	—	2
XI.—Enfermedades de la primera infancia.....	76	38	41	36	7	8	17	223
XIII.—Muerte por causas externas.....	24	11	7	3	11	9	1	66
XIV.—Enfermedades indeterminadas.....	394	239	223	71	94	42	69	1132
Sumas .....	1670	1218	995	642	287	194	190	5196

Año 1907

Provincias y comarcas de la República

Causas de mortalidad según clasificación internacional

MAYORES DE 5 AÑOS

	San José	Alajuela	Cartago	Heredia	Guanacaste	Puntarenas	Limón	TOTAL
I.—Enfermedades generales.....	357	241	185	159	67	70	136	1215
II.— „ del sistema nervioso ó de los órganos de los sentidos.....	58	59	35	27	15	17	25	236
III.— „ del aparato circulatorio.....	57	27	36	47	15	7	21	210
IV.— „ „ „ respiratorio.....	103	56	52	40	12	21	31	315
V.— „ „ „ digestivo.....	213	154	89	88	31	26	29	630
VI.— „ „ „ génito urinario y anexos..	41	6	21	22	2	6	18	116
VII.—Estado puerperal.....	22	18	12	10	9	8	4	83
VIII.—Enfermedades de la piel y tejido celular.....	4	—	3	1	3	3	9	23
IX.— „ de los órganos de locomoción.....	—	—	—	1	—	—	—	1
X.—Mala conformación.....	—	—	—	—	1	—	—	1
XI.—Enfermedades de la infancia.....	1	1	—	1	—	—	2	5
XII.— „ „ „ vejez.....	23	13	11	10	6	7	5	75
XIII.—Muerte por causas externas.....	31	17	23	5	24	11	28	139
XIV.—Enfermedades indeterminadas.....	189	115	106	31	100	26	49	616
Sumas .....	1099	707	573	442	285	202	357	3665

Año 1907

Nacimientos y defunciones inscritos en los Registros de  
la ciudad de San José

	SEXOS				CONDICION					EADAES					TOTALES		
	Naci- mientos		Mortalidad		Naci- mientos		Mortalidad			Mortalidad					Naci- mientos	Mortalidad	Aumento
	Varones	Hembras	Varones	Hembras	Legítimos	Naturales	Legítimos	Naturales	Indeterminados	Nacidos muertos	Hasta 5 años	De 5 á 20 años	De 20 á 50 años	De más de 50 años			
Carmen. ....	98	122	41	58	149	71	74	24	1	5	37	8	23	26	220	99	121
Merced. ....	130	136	86	71	185	81	99	55	3	21	74	15	26	21	266	157	109
Hospital ....	231	183	139	145	243	171	157	122	5	39	144	18	43	40	414	284	130
Catedral ....	143	100	98	85	153	90	112	67	4	22	84	6	36	35	243	183	60
Total.....	602	541	364	359	730	413	442	268	13	87	339	47	128	122	1143	723	420

Año 1907

Nacimientos y defunciones inscritos en los Registros  
Auxiliares del cantón central de  
San José

	SEXOS				CONDICION					EADAES					TOTALES		
	Naci- mientos		Mortalidad		Naci- mientos		Mortalidad			Mortalidad					Naci- mientos	Mortalidad	Aumento
	Varones	Hembras	Varones	Hembras	Legítimos	Naturales	Legítimos	Naturales	Indeterminados	Nacidos muertos	Hasta 5 años	De 5 á 20 años	De 20 á 50 años	De más de 50 años			
San José, ciudad .....	602	541	364	359	730	413	442	268	13	87	339	47	128	122	1143	723	420
San Pedro y El Mojón .....	98	76	76	55	142	32	103	27	1	9	79	9	17	17	174	131	43
Curridabat .....	67	46	29	30	90	23	50	9	-	6	29	2	10	12	113	59	54
San Vicente .....	46	54	43	35	94	6	72	6	-	-	48	9	9	12	100	78	22
San Isidro .....	68	71	43	47	127	12	76	13	1	2	65	3	8	12	139	90	49
San Juan.....	60	47	46	59	100	7	88	17	-	2	59	4	15	25	107	105	2
Alajuelita .....	43	69	32	27	102	10	51	8	-	-	25	6	13	15	112	59	53
El Zapote .....	36	33	26	17	59	10	39	4	-	5	21	2	7	8	69	43	26
La Uruca.....	34	45	35	37	58	21	58	13	1	5	36	5	12	14	79	72	7
Mata Redonda.....	37	31	16	26	58	10	26	15	1	4	24	2	6	6	68	42	26
Santa Bárbara de Pavas .....	42	31	21	27	61	12	39	9	-	5	23	4	11	5	73	48	25
El Hatillo .....	12	8	6	7	17	3	11	2	-	1	6	-	4	2	20	13	7
San Sebastián .....	26	26	17	10	43	9	17	9	1	1	15	1	5	5	52	27	25
San Francisco de Dos Ríos.....	9	11	4	5	20	-	4	5	-	-	4	1	2	2	20	9	11
San Jerónimo .....	7	7	3	5	10	4	6	2	-	-	7	1	-	-	14	8	6
Total.....	1187	1096	761	746	1711	572	1082	407	18	127	780	96	247	257	2283	1507	776

Nacimientos y defunciones inscritos en los Registros  
Auxiliares de la provincia de San José

	SEXOS				CONDICION					EDADES					TOTALES		Aumento
	Naci- mientos		Mortalidad		Naci- mientos		Mortalidad			Mortalidad					Naci- mientos	Mortalidad	
	Varones	Hembras	Varones	Hembras	Legítimos	Naturales	Legítimos	Naturales	Indeterminados	Nacidos muertos	Hasta 5 años	De 5 á 20 años	De 20 á 50 años	De más de 50 años			
San José, cantón central . . . . .	1187	1096	761	746	1711	572	1082	407	18	127	780	96	247	257	2283	1507	776
Escasú . . . . .	120	107	69	64	188	39	109	23	1	5	69	12	22	25	227	133	94
Santa Ana . . . . .	90	77	40	38	129	38	62	15	1	2	48	4	15	9	167	78	89
Desamparados, villa . . . . .	90	84	57	61	152	22	102	15	1	2	66	4	14	32	174	118	56
Los Frailes . . . . .	53	48	16	11	93	8	24	3	—	1	20	2	2	2	101	27	74
San Rafael y San Juan de Dios . . . . .	69	37	10	15	95	11	24	1	—	—	14	3	4	4	106	25	81
El Puriscal, Santiago . . . . .	177	158	96	71	280	55	133	25	9	4	99	20	25	19	335	167	168
San Pablo . . . . .	38	24	12	19	55	7	26	4	1	1	12	8	6	4	62	31	31
Desamparaditos . . . . .	9	15	6	5	24	—	9	1	1	—	4	3	2	2	24	11	13
Barbacoas . . . . .	11	12	3	2	20	3	5	—	—	—	2	—	3	—	23	5	18
Crifo Alto y Crifo Bajo . . . . .	21	34	16	8	45	10	18	4	2	1	15	2	3	3	55	24	31
Aserrí, villa . . . . .	42	61	39	50	95	8	81	8	—	1	62	3	8	15	103	89	14
San Ignacio . . . . .	149	154	40	50	267	36	78	12	—	1	59	9	12	9	303	90	213
Monte Redondo . . . . .	54	49	17	15	96	7	29	2	1	—	22	—	6	4	103	32	71
Mora, Pacaca . . . . .	71	90	51	46	117	44	77	20	—	6	44	13	19	15	161	97	64
Tabarcia . . . . .	27	40	15	29	54	13	34	10	—	—	22	5	12	5	67	44	23
Piedras Negras . . . . .	43	50	22	23	72	21	37	7	1	5	23	6	7	4	93	45	48
Tarrazú, San Marcos . . . . .	43	46	14	20	83	6	31	2	1	1	21	4	5	3	89	34	55
San Pablo . . . . .	33	37	9	8	63	7	15	2	—	3	9	1	2	2	70	17	53
Santa María . . . . .	39	35	24	11	69	5	33	2	—	2	24	1	6	2	74	35	39
San Andrés . . . . .	9	10	3	3	17	2	6	—	—	1	5	—	—	—	19	6	13
El General . . . . .	19	10	13	5	22	7	17	1	—	2	9	1	5	1	29	18	11
Goicoechea . . . . .	89	100	64	72	158	31	110	22	4	10	66	7	22	31	189	136	53
Total . . . . .	2483	2374	1397	1372	3905	952	2142	586	41	175	1495	204	447	448	4857	2769	2088

Nacimientos y defunciones inscritos en los Registros  
Auxiliares de la provincia de Alajuela

	SEXOS				CONDICION					EIDADES				TOTALES			
	Naci- mientos		Mortalidad		Naci- mientos		Mortalidad			Mortalidad				Naci- mientos	Mortalidad	Aumento	
	Varones	Hembras	Varones	Hembras	Legítimos	Naturales	Legítimos	Naturales	Indeterminados	Nacidos muertos	Hasta 5 años	De 5 á 20 años	De 20 á 50 años				De más de 50 años
Alajuela, ciudad .....	395	320	255	257	550	165	373	120	19	33	282	28	89	80	715	512	203
San Rafael .....	39	27	27	23	59	7	46	4	-	1	33	3	3	10	66	50	16
San Isidro .....	21	29	6	7	39	11	10	3	-	-	11	1	-	1	50	13	37
Sabanilla .....	30	36	21	17	60	6	31	5	2	1	27	2	5	3	66	38	28
Turrúcares .....	23	35	7	13	49	9	19	1	-	-	10	4	5	1	58	20	38
San Ramón, ciudad .....	242	241	100	98	435	48	172	21	5	5	119	9	34	31	483	198	285
Piedades Sur .....	41	40	16	23	80	1	38	1	-	-	23	5	6	5	81	39	42
Grecia, ciudad .....	105	187	143	135	340	42	229	33	16	20	150	25	41	42	382	278	104
Sarchí .....	48	48	28	13	82	14	35	6	-	-	25	3	10	3	96	41	55
San Jerónimo .....	27	27	14	14	49	5	20	8	-	-	23	-	2	3	54	28	26
Zapote de Guatuso .....	12	15	2	2	11	16	2	2	-	-	4	-	-	-	27	4	23
Atenas, villa .....	150	147	64	67	274	23	118	11	2	-	81	7	22	21	297	131	166
Santiago y Candelaria .....	35	20	20	9	51	4	24	2	3	2	19	1	3	4	55	29	26
San Mateo, villa .....	65	46	41	29	78	33	47	21	2	2	41	6	13	8	111	70	41
Santo Domingo .....	58	61	54	46	93	26	71	26	3	6	53	10	17	14	119	100	19
Desmonte .....	9	6	7	7	13	2	12	2	-	2	5	2	4	1	15	14	1
El Naranjo, villa .....	62	71	35	29	114	19	59	5	-	5	33	5	11	10	133	64	69
San Juanillo .....	28	28	10	24	50	6	31	3	-	4	21	3	4	2	56	34	22
San Miguel .....	27	42	3	3	67	2	5	1	-	-	4	-	1	1	69	6	63
San Juan .....	6	9	6	5	14	1	10	1	-	1	6	3	-	1	15	11	4
Zarcero .....	79	80	36	41	153	6	62	7	8	4	55	3	7	8	159	77	82
San Carlos .....	20	20	8	8	26	14	11	4	1	1	11	1	3	-	40	16	24
Buena Vista .....	8	5	3	2	8	5	3	2	-	1	2	-	2	-	13	5	8
La Unión .....	25	18	8	7	40	3	14	1	-	1	6	2	3	3	43	15	28
Palmares .....	74	80	37	46	149	5	71	10	2	1	52	6	7	17	154	83	71
Poás .....	74	46	23	26	111	9	44	5	-	2	30	6	5	6	120	49	71
<b>Total .....</b>	<b>1793</b>	<b>1684</b>	<b>974</b>	<b>951</b>	<b>2995</b>	<b>482</b>	<b>1557</b>	<b>305</b>	<b>63</b>	<b>92</b>	<b>1126</b>	<b>135</b>	<b>297</b>	<b>275</b>	<b>3477</b>	<b>1925</b>	<b>1552</b>

Año 1907

Nacimientos y defunciones inscritos en los Registros Auxiliares de la provincia de Cartago

	SEXOS				CONDICION			EDADES				TOTALES		Aumento			
	Naci- mientos		Mortalidad		Naci- mientos		Mortalidad			Nacimientos	Mortalidad						
	Varones	Hembras	Varones	Hembras	Legítimos	Naturales	Indeterminados	Nacidos muertos	Hasta 5 años			De 5 á 20 años	De 20 á 50 años		De más de 50 años		
Cartago .....	412	370	256	263	641	141	398	115	6	34	228	36	117	104	782	519	263
San Francisco .....	67	57	39	37	110	14	68	6	2	2	51	4	10	9	124	76	48
San Rafael .....	93	90	65	65	161	22	115	15	—	3	81	8	14	24	183	130	53
Pacayas.....	40	44	24	24	79	5	41	2	5	—	32	6	2	8	84	48	36
Cervantes.....	24	15	20	15	32	7	30	5	—	1	23	3	5	3	39	35	4
Santa Cruz.....	43	32	25	18	73	2	39	2	2	2	34	2	3	2	75	43	32
Capellades.....	22	35	19	18	55	2	33	4	—	1	26	5	3	2	57	37	20
Cot.....	38	32	26	18	59	11	40	4	—	—	34	2	4	4	70	44	26
Tierra Blanca.....	24	15	11	24	32	7	32	3	—	—	29	—	4	2	39	35	4
Tobosi.....	19	16	14	18	30	5	27	3	2	—	21	3	5	3	35	32	3
San Juan de Tobosi .....	10	15	10	11	25	—	17	4	—	—	14	—	2	5	25	21	4
Llano Grande .....	13	9	4	7	21	1	10	1	—	1	8	—	—	1	22	10	12
Paraíso.....	102	114	68	59	194	22	118	9	—	7	83	4	15	18	216	127	89
Orosi.....	24	25	21	18	42	7	32	7	—	3	20	2	9	5	49	39	10
Tucurrique.....	35	36	13	17	57	14	20	8	2	—	18	6	3	3	71	30	41
Cachí.....	22	23	9	7	36	9	12	4	—	—	13	—	2	1	45	16	29
Santiago.....	21	10	7	13	25	6	18	1	1	—	13	2	4	1	31	20	11
La Unión.....	94	102	45	49	163	33	73	20	1	4	53	5	14	18	196	94	102
Jiménez.....	80	86	47	65	125	41	78	33	1	4	84	7	8	9	166	112	54
Turrialba.....	98	86	53	36	130	54	54	27	8	—	64	2	16	7	184	89	95
Tuis.....	14	21	6	4	23	12	10	—	—	—	4	1	4	1	35	10	25
Chitariá.....	—	—	—	—	—	—	—	—	—	—	—	—	—	1	—	1	—
Total.....	1295	1233	782	786	2113	415	1265	273	30	62	933	98	244	231	2528	1568	960

AÑO 1907

Nacimientos y defunciones inscritos en los Registros  
Auxiliares de la provincia de Heredia

	SEXOS				CONDICION					EADAES				TOTALES		Aumento	
	Naci- mientos		Mortalidad		Naci- mientos		Mortalidad			Mortalidad				Naci- mientos	Mortali- dad		
	Varones	Hembras	Varones	Hembras	Legítimos	Naturales	Legítimos	Naturales	Indeterminados	Nacidos muertos	Hasta 5 años	De 5 de á 20 años	De 20 á 50 años				De más de 50 años
Heredia.....	147	134	156	158	227	54	259	53	2	6	159	18	59	72	281	314	33
San Pablo.....	38	23	30	26	51	10	49	7	—	4	34	2	7	9	61	56	5
San Joaquín.....	49	57	37	44	103	3	73	7	1	4	37	11	14	15	106	81	25
Sarapiquí.....	6	6	4	4	8	4	6	2	—	—	6	—	1	1	12	8	4
Barba.....	69	86	42	49	139	16	80	11	—	—	60	—	14	17	155	91	64
Santo Domingo.....	163	121	94	114	249	35	178	27	3	6	125	13	28	36	284	208	76
Santa Bárbara.....	78	83	62	38	141	20	87	13	—	—	52	10	16	22	161	100	61
San Rafael.....	69	81	58	68	135	15	113	13	—	2	81	8	14	21	150	126	24
San Isidro.....	63	58	23	33	112	9	52	4	—	3	38	3	4	8	121	56	65
Belén.....	60	47	22	22	102	5	41	2	1	1	24	4	8	7	107	44	63
Total.....	742	696	528	556	1267	171	938	139	7	26	616	69	165	208	1438	1084	354

**Año 1907**

**Nacimientos y defunciones inscritos en los Registros  
Auxiliares de la provincia de Guanacaste**

	SEXOS				CONDICION					EADAES				TOTALES		Aumento	
	Naci- mientos		Mortalidad		Naci- mientos		Mortalidad			Mortalidad				Naci- mientos	Mortalidad		
	Varones	Hembras	Varones	Hembras	Legítimos	Naturales	Legítimos	Naturales	Indeterminados	Nacidos muertos	Hasta 5 años	De 5 á 20 años	De 20 á 50 años				De más de 50 años
Liberia.....	43	52	59	48	27	68	46	55	6	3	42	5	36	21	95	107	- 12
Cañas Dulces.....	7	11	9	5	5	13	6	7	1	—	2	3	4	5	18	14	4
La Cruz.....	11	12	3	3	11	12	5	1	—	—	1	—	3	2	23	6	17
Santa Cruz.....	128	132	29	26	85	175	29	24	2	—	20	3	17	15	260	55	205
Santa Rosa.....	12	12	3	8	8	16	4	6	1	—	5	1	2	3	24	11	13
Tempate.....	16	35	8	8	26	25	8	8	—	3	9	1	3	—	51	16	35
Nicoya.....	145	147	50	66	110	182	52	62	2	—	64	8	26	18	292	116	176
Santa Rita.....	12	5	1	2	4	13	—	2	1	—	2	—	1	—	17	3	14
San Pablo.....	7	7	1	4	7	7	4	1	—	—	3	—	1	1	14	5	9
Bagaces.....	46	46	15	14	25	67	15	13	1	—	17	1	8	3	92	29	63
Cañas.....	63	59	29	25	68	54	23	27	4	1	32	2	13	6	122	54	68
Colorado.....	4	9	3	4	3	10	4	3	—	—	4	—	3	—	13	7	6
Las Juntas de Abangares.....	53	33	42	23	30	56	27	25	13	7	31	5	16	6	86	65	21
Carrillo.....	30	20	13	16	17	33	13	16	—	2	13	2	8	4	50	29	21
Sardinal.....	31	34	14	9	27	38	8	13	2	1	12	—	5	5	65	23	42
Belén.....	27	14	15	8	16	25	15	8	—	6	5	3	7	2	41	23	18
Palmira.....	9	2	7	2	4	7	5	3	1	—	2	1	4	2	11	9	2
<b>Total.....</b>	<b>644</b>	<b>630</b>	<b>301</b>	<b>271</b>	<b>473</b>	<b>801</b>	<b>264</b>	<b>274</b>	<b>34</b>	<b>23</b>	<b>264</b>	<b>35</b>	<b>157</b>	<b>93</b>	<b>1274</b>	<b>572</b>	<b>702</b>

Año 1907

Nacimientos y defunciones inscritos en los Registros  
Auxiliares de la comarca de Puntarenas

	SEXOS				CONDICION					EDADES				TOTALES			
	Naci- mientos		Mortalidad		Naci- mientos		Mortalidad			Mortalidad				Naci- mientos	Mortalidad	Aumento	
	Varones	Hembras	Varones	Hembras	Legítimos	Naturales	Legítimos	Naturales	Indeterminados	Nacidos muertos	Hasta 5 años	De 5 á 20 años	De 20 á 50 años				De más de 50 años
Puntarenas.....	132	92	107	79	60	164	81	90	15	16	68	13	54	35	224	186	38
San Lucas.....	—	—	3	—	—	—	2	1	—	—	—	1	2	—	—	3	—3
Montes de Oro.....	60	42	23	31	72	30	43	11	—	1	37	4	7	5	102	54	48
Cabo Blanco.....	6	4	1	3	1	9	1	2	1	—	2	1	1	—	10	4	6
Pigres.....	4	—	1	3	2	2	2	2	—	—	1	—	1	2	4	4	—
Chomes.....	20	15	7	10	12	23	6	10	1	—	9	2	3	3	35	17	18
Lepanto.....	4	5	—	2	1	8	—	2	—	—	1	—	1	—	9	2	7
Aranjuez.....	1	2	4	—	1	2	4	—	—	1	—	—	3	—	3	4	1
Golfo Dulce.....	10	14	6	4	4	20	3	6	1	—	4	2	3	1	24	10	14
Buenos Aires.....	23	16	5	2	30	9	6	1	—	—	3	1	1	2	39	7	32
Térraba.....	9	15	1	2	17	7	2	1	—	—	2	—	1	—	24	3	21
Boruca.....	16	17	3	5	23	10	6	2	—	—	2	1	4	1	33	8	25
Esparta.....	125	89	45	49	153	61	69	24	1	3	44	7	18	22	214	94	120
Total.....	410	311	206	190	376	345	225	152	19	21	173	32	99	71	721	396	325



## AÑO 1907

# Nacimientos y defunciones inscritos en los Registros Auxiliares de la comarca de Limón

	SEXOS				CONDICION					EDADES				TOTALES			
	Naci- mientos		Mortalidad		Naci- mientos		Mortalidad			Mortalidad				Naci- mientos	Mortali- dad	Aumento	
	Varones	Hembras	Varones	Hembras	Legítimos	Naturales	Legítimos	Naturales	Indeterminados	Nacidos muertos	Hasta 5 años	De 5 á 20 años	De 20 á 50 años				De más de 50 años
Limón .....	164	119	317	126	97	186	266	148	29	22	131	25	230	35	283	443	160
Matina .....	45	31	26	11	31	45	15	17	5		16	4	14	3	76	37	39
Siquirres .....	27	23	19	15	26	24	14	13	7		9	3	19	3	50	34	16
Guápiles .....	11	15	11	5	12	14	7	1	8		6	3	5	2	26	16	10
Cahuita .....	4	1	6	1	1	4	1	4	2	1	2	1	3		5	7	2
Puerto Viejo .....	6	1	1	2	3	4	1	2			1		2		7	3	4
Jiménez .....	10	10	1	6	12	8	4	3			2		5		20	7	13
<b>Total.....</b>	<b>267</b>	<b>200</b>	<b>381</b>	<b>166</b>	<b>182</b>	<b>285</b>	<b>308</b>	<b>188</b>	<b>51</b>	<b>23</b>	<b>167</b>	<b>36</b>	<b>278</b>	<b>43</b>	<b>467</b>	<b>547</b>	<b>80</b>



Año 1907

Nacimientos y defunciones inscritos en los Registros  
de las provincias y comarcas de la  
República

	SEXOS				CONDICION					EDADES					TOTALES		
	Naci- mientos		Mortalidad		Naci- mientos		Mortalidad			Mortalidad					Naci- mientos	Mortalidad	Aumento
	Varones	Hembras	Varones	Hembras	Legítimos	Naturales	Legítimos	Naturales	Indeterminados	Nacidos muertos	Hasta 5 años	De 5 á 20 años	De 20 á 50 años	De más de 50 años			
San José.....	2483	2374	1397	1372	3905	952	2142	586	41	175	1495	204	447	448	4857	2769	2088
Alajuela ....	1793	1684	974	951	2995	482	1557	305	63	92	1126	135	297	275	3477	1925	1552
Cartago ....	1295	1233	782	786	2113	415	1265	273	30	62	933	98	244	231	2528	1568	960
Heredia.....	742	696	528	556	1267	171	938	139	7	26	616	69	165	208	1438	1084	354
Guanacaste ..	644	630	301	271	473	801	264	274	34	23	264	35	157	93	1274	572	702
Puntarenas ..	410	311	206	190	376	345	225	152	19	21	173	32	99	71	721	396	325
Limón .....	267	200	381	166	184	285	308	188	51	23	167	36	278	43	467	547	-80
Total ..	7634	7128	4569	4292	11311	3451	6699	1917	245	422	4774	609	1687	1369	14762	8861	5901





Año 1906

Nacimientos y mortalidad en los cantones—tanto por mil \*

	Población el 31 de diciembre de 1905	Nacimientos en 1906	Tanto por mil	Nº de orden	MORTALIDAD en 1906	TANTO POR MIL	Nº DE ORDEN	Superávit de nacimientos	Tanto por mil	Nº de orden	Aumento por inmigración	Población el 31 de diciembre de 1906
San José, cantón central.....	51996	2152	41.3	15º	1437	27-6	10º	715	13.7	24º	453	53164
Escasú.....	8652	393	45.4	11º	231	26-7	12º	172	18.7	16º	—	8814
Desamparados.....	9785	365	37.3	22º	154	15-7	27º	211	21.6	12º	—	9996
Puriscal.....	10473	508	48.4	6º	254	24-3	18º	254	24.1	9º	—	10727
Aserrí.....	8762	422	48.1	7º	199	22-7	21º	223	25.4	8º	—	8985
Mora.....	7742	329	42.5	12º	157	20-3	22º	172	22.2	11º	—	7914
Tarrazú.....	3926	263	67	4º	147	37-4	4º	116	29.6	5º	—	4042
Goicoechea.....	4484	179	39.9	18º	127	28-3	8º	52	11.6	28º	—	4536
Alajuela, cantón central.....	23515	995	42.3	13º	628	26-7	12º	367	15.6	21º	29	23911
San Ramón.....	13638	373	27.3	28º	259	19	24º	114	8.3	32º	18	13770
Grecia.....	12443	587	47.1	9º	343	27-6	10º	244	19.5	14º	13	12700
Atenas.....	8371	338	40.3	17º	190	22-7	21º	148	17.6	20º	9	8528
San Mateo.....	4543	215	47.3	8º	168	37	5º	47	10.3	30º	3	4593
El Naranjo.....	10178	482	47.3	8º	204	20	23º	278	27.3	6º	12	10468
Palmares.....	4186	137	32.7	25º	60	14-3	28º	77	18.4	18º	4	4267
Poás.....	2816	103	36.6	23º	50	17-7	26º	53	18.9	15º	3	2872
Cartago, cantón central.....	36399	1515	41.6	14º	995	27-3	11º	520	14.3	23º	152	37071
Paraíso.....	7154	372	52	5º	240	33-5	6º	132	18.5	17º	31	7317
La Unión.....	5512	193	35.1	24º	135	24-5	17º	58	10.6	29º	24	5594
Jiménez.....	1839	158	85.9	1º	75	40-8	1º	83	45.1	1º	9	1931
Turrialba.....	2058	146	70.9	2º	82	39-8	2º	64	31.1	3º	10	2132
Heredia, cantón central.....	17593	459	26	29º	444	25-2	15º	15	0.8	35º	22	15454
Barba.....	3625	141	38.9	19º	95	26-2	13º	46	12.7	26º	3	2176
Santo Domingo.....	6547	247	37.7	21º	183	28	9º	64	9.7	31º	8	3674
Santa Bárbara.....	3811	162	42.5	12º	94	24-7	16º	68	17.8	19º	4	6619
San Rafael.....	4951	153	30.9	26º	91	18-4	25º	62	12.5	27º	6	3883
San Isidro.....	2627	100	38	20º	62	23-6	20º	38	14.4	22º	3	5019
Guanacaste, Liberia.....	4262	105	24.6	31º	101	23-7	19º	4	0.9	34º	24	2668
Santa Cruz.....	7185	293	40.8	16º	100	13-9	29º	193	26.9	7º	39	4290
Nicoya.....	6611	318	48.1	7º	91	13-8	30º	227	34.3	2º	40	7417
Bagaces.....	1744	45	25.8	30º	22	12-6	31º	23	13.2	25º	12	6878
Cañas.....	2841	196	68.9	3º	111	39	3º	85	29.9	4º	17	1779
Carrillo.....	4689	177	37.7	21º	67	14-3	28º	110	23.4	10º	27	2943
Puntarenas, cantón central.....	13119	370	28.2	27º	311	23-7	19º	59	4.5	33º	122	4826
Esparta.....	4049	187	46.2	10º	104	25-7	14º	83	20.5	13º	37	13300
Limón, cantón único.....	12171	265	21.8	32º	406	33-4	7º	141	11.6	36º	1133	4169
Total.....	334297	13443	40.2		8417	25-2		5026	15		2267	13163

\* Los números de orden indican el que corresponde relativamente á cada cantón, ya sea por sus nacimientos, ya por su mortalidad, ya por el superávit, ocupando el primer puesto el que tiene la cifra más alta.

(1) + 2176 que corresponden al nuevo cantón de Belén.

Año 1907

Nacimientos y mortalidad en los cantones—tanto por mil \*

	Población el 31 de diciembre de 1906	Nacimientos en 1907	Tanto por mil	Nº de orden	MORTALIDAD en 1907	TANTO POR MIL	Nº DE ORDEN	Superávit de nacimientos	Tanto por mil	Número de orden	Aumento por inmigración	Población el 31 de diciembre de 1907
San José, cantón central.....	53164	2283	42.9	19º	1507	28-3	11º	776	14.6	28º	737	54677
Escazú.....	5422	227	41.9	21º	133	24-5	19º	94	17.3	21º	—	5516
Santa Ana.....	3392	167	49.2	12º	78	23	21º	89	26.3	12º	—	3481
Desamparados.....	9996	381	38.1	29º	170	17	33º	211	21.1	18º	—	10207
Puriscal.....	10727	499	46.6	14º	238	22-2	24º	261	24.3	15º	—	10988
Aserrí.....	8985	509	56.6	5º	211	23-5	20º	298	33.2	5º	—	9283
Mora.....	7914	321	40.6	27º	186	23-5	20º	135	17.1	23º	—	8049
Tarrazú.....	4042	281	69.5	4º	110	27-2	14º	171	42.3	2º	—	4213
Goicoechea.....	4536	189	41.7	23º	136	30	8º	53	11.7	32º	—	4589
Alajuela, cantón central.....	23911	955	39.9	28º	633	26-5	15º	322	13.5	30º	44	24277
San Ramón.....	13770	564	41	26º	237	17-2	32º	327	23.7	16º	25	14122
Grecia.....	12700	559	44	17º	351	27-6	13º	208	16.4	25º	23	12931
Atenas.....	8528	352	41.2	25º	160	18-7	29º	192	22.5	17º	15	8735
San Mateo.....	4593	245	53.3	7º	184	40	5º	61	13.3	31º	8	4662
El Naranjo.....	10468	528	50.5	10º	228	21-8	25º	300	28.7	10º	19	10787
Palmares.....	4267	154	36.1	30º	83	19-4	28º	71	16.7	24º	8	4346
Poás.....	2872	120	41.8	22º	49	17	33º	71	24.7	13º	6	2949
Cartago, cantón central.....	37071	1535	41.5	24º	1030	27-8	12º	505	13.6	29º	252	37828
Paraíso.....	7317	412	56.4	6º	232	31-7	6º	180	24.6	14º	50	7547
La Unión.....	5594	196	35.1	32º	94	16-8	34º	102	18.2	19º	38	5734
Jiménez.....	1931	166	86	2º	112	58	1º	54	28	11º	13	1998
Turrialba.....	2132	219	102.8	1º	100	47	2º	119	55.9	1º	15	2266
Heredia, cantón central.....	15454	460	29.8	36º	459	29-7	9º	1	0.06	36º	29	15484
Belén.....	2176	107	49.3	11º	44	20-3	27º	63	29	7º	4	2243
Barba.....	3674	155	42.2	20º	91	24-8	18º	64	17.4	20º	7	3745
Santo Domingo.....	6619	284	43	18º	208	31-4	7º	76	11.5	33º	13	6708
Santa Bárbara.....	3883	161	41.5	24º	100	25-8	16º	61	15.7	26º	7	3951
San Rafael.....	5019	150	30	35º	126	25-1	17º	24	4.8	34º	9	5052
San Isidro.....	2668	121	45.3	15º	56	21	26º	65	24.3	15º	5	2738
Guanacaste, Liberia.....	4290	136	31.6	34º	127	29.6	10º	9	2	35º	39	4338
Santa Cruz.....	7417	335	45.1	16º	82	11	36º	253	34	4º	68	7738
Nicoya.....	6878	323	46.9	13º	124	18	30º	199	28.9	8º	63	7140
Bagaces.....	1779	92	51.7	8º	29	16-3	35º	63	35.4	3º	18	1860
Cañas.....	2943	221	75.2	3º	126	42-9	3º	95	32.3	6º	27	3065
Carrillo.....	4826	167	34.6	33º	84	17-4	31º	83	17.2	22º	43	4952
Puntarenas, cantón central.....	13300	507	38.1	29º	302	22-7	22º	205	15.4	27º	196	13701
Esparta.....	4169	214	51.3	9º	94	22-5	23º	120	28.8	9º	62	4351
Limón, cantón único.....	13163	467	35.5	31º	547	41-5	4º	-80	-6	37º	1842	14925
Total.....	341590	14762	43.2		8861	25-9		5901	17.3		3685	351176

\* Los números de orden indican el que corresponde relativamente á cada cantón, ya sea por sus nacimientos, ya por su mortalidad, ya por el superávit, ocupando el primer puesto el que tiene la cifra más alta.

Año 1906

Nacimientos y mortalidad en los distritos de la ciudad de San José—tanto por mil

	Población el 31 de diciembre de 1905	Nacimientos en 1906	Tanto por mil	Número de orden	Mortalidad en 1906	Tanto por mil	Número de orden	Superávit de nacimientos	Tanto por mil	Número de orden	Aumento por inmigración	Población el 31 de diciembre de 1906
Carmen .....	4906	209	42-6	2º	99	20-2	4º	110	22-4	1º	91	5107
Merced.....	5814	252	43-3	1º	146	25-1	3º	106	18-2	2º	107	6027
Hospital* .....	8273	338	40-8	3º	301	36-3	1º	37	4-5	4º	150	8460
Catedral .....	5777	220	38-1	4º	171	29-6	2º	49	8-5	3º	105	5931
Total.....	24770	1019	41-1		717	28-9		302	12-2		453	25525

(\*) En la mortalidad de este distrito sólo figuran las defunciones de personas domiciliadas en él.

San José, 15 de marzo de 1907.

Año 1906

Nacimientos y mortalidad en las provincias y comarcas de la República—tanto por mil

	Población el 31 de diciembre de 1905	Nacimientos en 1906	Tanto por mil	Número de orden	Mortalidad en 1906	Tanto por mil	Número de orden	Superávit de nacimientos	Tanto por mil	Número de orden	Aumento por inmigración	Población el 31 de diciembre de 1906 *
San José.....	105820	4611	43.5	2º	2706	25-5	3º	1905	18	2º	453	108178
Alajuela .....	79690	3230	40.5	4º	1902	23-8	6º	1328	16-7	3º	91	81109
Cartago .....	52962	2384	45	1º	1527	28-8	2º	857	16-2	4º	226	54045
Heredia .....	39151	1262	32.2	6º	969	24-7	4º	293	7-5	6º	46	39493
Guanacaste.....	27332	1134	41.5	3º	492	18	7º	642	23-5	1º	159	28133
Puntarenas.....	17168	557	32.4	5º	415	24-2	5º	142	8-2	5º	159	17469
Limón.....	12171	265	21.8	7º	406	33-4	1º	-141	-11-6	7º	1133	13163
Total.....	334297	13443	40.2		8417	25-2		5026	15		2267	341590

\* Los números de orden indican el que corresponde á cada cantón, ya sea por sus nacimientos, ya por su mortalidad, ya por el superávit, ocupando el primer puesto el que tiene la cifra más alta.

San José, 15 de marzo de 1907.

	Población el 31 de diciembre de 1906	Nacimientos en 1907	Tanto por mil	Número de orden	Mortalidad en 1907	Tanto por mil	Número de orden	Superávit de nacimientos	Tanto por mil	Número de orden	Aumento por inmigración	Población el 31 de diciembre de 1907
San José.....	108178	4857	44-9	3º	2769	25-6	4º	2088	19-3	2º	737	111003
Alajuela.....	81109	3477	42-9	4º	1925	23-7	5º	1552	19-1	3º	148	82809
Cartago.....	54045	2528	46-8	1º	1568	29	2º	960	17-7	5º	368	55373
Heredia.....	39493	1438	36-4	6º	1084	27-4	3º	354	9	6º	74	39921
Guanacaste.....	28133	1274	45-3	2º	572	20-3	7º	702	24-9	1º	258	29093
Puntarenas.....	17469	721	41-3	5º	396	22-7	6º	325	18-6	4º	258	18052
Limón.....	13163	467	35-5	7º	547	41-5	1º	- 80	- 6	7º	1842	14925
Total.....	341590	14762	43-2		8861	25-9		5901	17-3		3685	351176

Año 1907

Nacimientos y mortalidad en los distritos de la ciudad de San José—tanto por mil

	Población el 31 de diciembre de 1906	Nacimientos en 1907	Tanto por mil	Número de orden	Mortalidad en 1907	Tanto por mil	Número de orden	Superávit de nacimientos	Tanto por mil	Número de orden	Aumento por inmigración	Población el 31 de diciembre de 1907
Carmen .....	5107	220	43	3º	99	19-4	4º	121	23-7	1º	147	5375
Merced.....	6027	266	44-1	2º	157	26	3º	109	18	2º	174	6310
Hospital .....	8460	414	48-9	1º	284	33-6	1º	130	15-4	3º	244	8834
Catedral .....	5931	243	41	4º	183	30-8	2º	60	10-1	4º	172	6163
Total.....	25525	1143	44-8		723	28-3		420	16-4		737	26682

Año 1907

Nacimientos y mortalidad en las provincias y comarcas de la República—tanto por mil

AÑO 1906

Varias causas de mortalidad en los cantones de la República

	Disentería	Fiebre tifoidea	Paludismo	Enfermedades cancerosas	Tuberculosis pulmonar	Convulsión de niños	Tétanos	Cólera infantil	Parásitos intestinales	Accidentes	Nacidos muertos	Senectud
San José, cantón central.....	101	9	4	32	78	48	24	110	107	9	90	15
Escasú .....	15	—	2	4	24	11	4	7	20	2	4	—
Desamparados.....	14	—	—	1	1	5	11	3	13	3	3	—
Puriscal .....	4	4	3	3	3	30	13	7	27	12	11	3
Aserrí.....	18	2	13	—	4	13	3	6	6	1	1	—
Mora .....	2	—	—	—	3	19	19	1	2	—	2	1
Tarrazú.....	1	—	—	1	3	12	13	28	7	1	3	—
Goicoechea.....	6	4	1	2	5	3	1	11	12	4	5	2
Alajuela, cantón central.....	45	7	2	9	26	43	24	38	55	11	34	2
San Ramón.....	14	—	1	4	3	7	14	10	36	3	21	1
Grecia.....	11	3	1	4	1	12	—	64	33	4	16	—
Atenas.....	3	—	—	2	6	8	13	10	15	3	—	5
San Mateo.....	15	1	1	—	3	15	15	—	22	6	4	1
El Naranjo.....	3	—	—	5	1	22	12	8	23	2	8	1
Palmares.....	3	—	—	—	—	6	3	3	5	2	—	1
Poás.....	—	1	—	—	3	4	1	3	13	1	—	—
Cartago, cantón central.....	62	16	15	21	24	32	11	25	31	17	38	10
Paraíso.....	12	1	4	1	2	8	41	9	9	4	2	—
La Unión.....	2	2	4	5	7	—	—	3	3	1	5	—
Jiménez.....	5	1	1	1	1	3	3	9	4	—	1	—
Turrialba.....	2	—	2	—	—	5	—	1	11	2	1	—
Heredia, cantón central.....	28	3	4	8	20	14	9	18	14	4	15	6
Barba.....	6	—	3	2	7	3	2	6	7	—	3	—
Santo Domingo.....	13	3	—	1	7	4	19	6	7	3	12	3
Santa Bárbara.....	2	—	2	—	2	2	9	8	4	1	—	2
San Rafael.....	5	—	1	3	7	2	1	10	1	—	2	—
San Isidro.....	2	1	—	—	2	7	4	7	5	—	1	—
Guanacaste, Liberia.....	6	—	2	1	8	2	6	—	4	4	1	5
Santa Cruz.....	2	—	—	—	1	11	3	—	7	1	6	—
Nicoya.....	2	—	5	—	4	21	—	—	6	3	—	—
Bagaces.....	1	—	—	—	—	—	—	—	4	1	2	—
Cañas.....	5	—	2	2	1	16	3	—	8	4	6	—
Carrillo.....	2	—	—	3	—	1	4	—	7	2	1	3
Puntarenas, cantón central.....	17	1	6	3	23	30	13	2	28	8	8	1
Esparta.....	6	—	9	—	4	7	7	6	13	2	2	—
Limón, cantón único.....	16	6	26	4	15	4	2	—	1	28	14	—
Total.....	451	65	114	122	299	430	307	419	570	149	322	62

San José, 15 de marzo de 1907

AÑO 1907

Varias causas de mortalidad en los cantones

	Disenteria	Fiebre tifoidea	Paludismo	Enfermedades cancerosas	Tuberculosis pulmonar	Convulsión de niños	Tos ferina	Cólera infantil	Parásitos intestinales	Sarampión	Nacidos muertos	Senectud	Accidentes
San José, cantón central.....	77	22	1	32	70	49	19	105	86	5	127	16	33
Escasú .....	8	2	—	5	12	2	—	2	4	—	5	—	1
Santa Ana.....	7	—	2	2	2	12	—	7	12	—	2	—	—
Desamparados.....	8	—	—	7	2	11	2	6	8	—	3	—	2
Puriscal.....	5	1	1	6	3	19	—	3	20	—	6	2	6
Aserrí.....	8	2	14	6	1	27	—	17	11	—	2	—	2
Mora.....	7	—	—	—	5	8	—	5	11	—	11	—	3
Tarrazú.....	5	1	—	2	2	13	—	13	6	—	9	—	4
Goicoechea.....	8	2	2	3	4	3	1	15	9	—	10	3	2
Alajuela, cantón central.....	36	7	6	14	11	62	3	34	55	—	35	2	6
San Ramón.....	6	1	1	3	3	1	1	11	27	—	5	2	4
Grecia.....	15	23	3	6	3	13	7	61	44	—	20	—	2
Atenas.....	1	—	2	1	2	15	1	24	11	—	2	8	—
San Mateo.....	11	—	—	3	11	17	—	8	18	—	10	—	8
El Naranjo.....	10	4	2	1	4	18	15	14	22	—	17	—	6
Palmares.....	3	2	—	4	—	9	—	4	8	—	1	—	1
Poás.....	1	—	—	1	2	2	—	—	14	—	2	1	1
Dartago, cantón central.....	49	10	12	15	34	32	17	46	27	10	44	7	12
Paraíso.....	13	4	1	1	3	10	4	2	15	—	10	—	4
La Unión.....	4	2	—	2	1	2	—	4	5	1	4	1	4
Jiménez.....	6	—	—	—	1	4	—	25	12	3	4	—	3
Turrialba.....	2	1	—	—	1	6	7	1	14	—	—	—	6
Heredia, cantón central.....	19	7	2	6	31	17	5	19	10	—	14	6	2
Belén.....	1	—	5	1	—	3	—	—	3	—	1	—	—
Barba.....	6	2	—	—	12	—	1	6	3	—	—	1	1
Santo Domingo.....	16	2	—	3	13	9	—	12	7	—	6	1	1
Santa Bárbara.....	3	2	4	—	9	—	1	2	9	—	—	—	2
San Rafael.....	1	—	1	2	4	3	—	3	1	—	2	—	1
San Isidro.....	2	—	—	—	1	6	—	3	1	—	3	1	1
Guanacaste, Lib ria.....	10	—	4	1	13	1	—	2	2	—	3	1	6
Santa Cruz.....	4	—	—	—	3	1	—	—	6	—	3	—	1
Nicoya.....	2	—	5	—	6	18	—	—	11	—	—	1	7
Bagaces.....	1	—	—	—	1	2	—	—	3	—	—	—	—
Cañas.....	5	1	1	—	—	10	—	—	7	—	8	1	17
Carrillo.....	5	—	—	—	1	—	—	—	5	—	9	2	4
Puntarenas, cantón central.....	14	—	3	3	21	20	—	2	22	—	18	5	17
Esparta.....	5	—	13	1	3	6	—	1	9	—	3	2	3
Limón, cantón único.....	16	3	28	2	34	6	—	1	3	—	23	5	29
Total.....	400	101	113	133	329	437	84	458	541	19	422	68	202

# Año 1907

## Varias causas de mortalidad en las provincias y comarcas

PROVINCIAS Y COMARCAS	Disenteria	Fiebre tifoidea	Paludismo	Enfermedades cancerosas	Tuberculosis pulmonar	Convulsión de niños	Cólera infantil	Parásitos intestinales	Nacidos muertos	Senectud	Accidentes	Tos ferina	Sarampión
San José .....	133	30	20	63	101	144	173	167	175	21	53	22	5
Alajuela .....	83	37	14	33	36	137	156	199	92	13	28	27	—
Cartago .....	74	17	13	18	40	54	78	73	62	8	29	28	14
Heredia .....	48	13	12	12	70	38	45	34	26	9	8	7	—
Guanacaste .....	27	1	10	1	24	32	2	34	23	5	35	—	—
Puntarenas .....	19	—	16	4	24	26	3	31	21	7	20	—	—
Limón .....	16	3	28	2	34	6	1	3	23	5	29	—	—
Total .....	400	101	113	133	329	437	458	541	422	68	202	84	19

## Año 1906

### Varias causas de mortalidad en las provincias y comarcas

PROVINCIAS Y COMARCAS	Disentería	Fiebre tifoidea	Paludismo	Enfermedades cancerosas	Tuberculosis pulmonar	Convulsión de niños	Cólera infantil	Parásitos intestinales	Nacidos muertos	Senectud	Accidentes	Tétanos
San José .....	161	19	23	43	121	141	173	194	119	21	32	88
Alajuela .....	94	12	5	24	43	117	136	202	83	11	32	82
Cartago .....	83	20	26	28	34	48	47	58	47	10	24	55
Heredia .....	56	7	10	14	45	32	55	38	33	11	8	44
Guanacaste .....	18	—	9	6	14	51	—	36	16	8	15	16
Puntarenas .....	23	1	15	3	27	37	8	41	10	1	10	20
Limón .....	16	6	26	4	15	4	—	1	14	—	28	2
Total.....	451	65	114	122	299	430	419	570	322	62	149	307

AÑO 1907

Registros Auxiliares del Estado Civil creados durante el año

DISTRITOS	CANTONES	ACUERDOS
San Juan .....	Naranjo .....	Acuerdo número 462 de 18 de marzo
Orosi .....	Paraiso .....	" " 88 " 6 " junio
Cachí .....	" .....	" " 88 " 6 " "
Santiago .....	" .....	" " 88 " 6 " "
Lepanto .....	Puntarenas .....	" " 224 " 20 " setiembre
Atirro .....	Turrialba .....	" " 304 " 30 " noviembre
Copalchí .....	Liberia .....	" " 304 " 30 " "
Bolsón .....	Santa Cruz .....	" " 304 " 30 " "
Porte Golpe .....	" " .....	" " 304 " 30 " "
Santa Rosa .....	" " .....	" " 304 " 30 " "
San Juan de Dios .....	Desamparados .....	" " 349 " 14 " diciembre
San Miguel .....	" .....	" " 349 " 14 " "
Zent .....	Limón .....	" " 364 " 21 " "

Año 1907

Movimiento marítimo migratorio

	Entraron	Salieron	Diferencia
Por el puerto de Limón .....	10641	7178	3463
" " " " Puntarenas .....	792	645	147
" la barra del Colorado .....	762	687	75
Total .....	12195	8510	3685

Se ha creído prudente distribuir el aumento de población producido por este movimiento, en la siguiente forma: \*

Limón	(ciudad) .....	20% = 737
Limón	(comarca) .....	30% = 1105
San José	(ciudad) .....	20% = 737
Cartago	(provincia) .....	10% = 368
Alajuela	(provincia) .....	4% = 148
Heredia	(provincia) .....	2% = 74
Puntarenas	(comarca) .....	7% = 258
Guanacaste	(provincia) .....	7% = 258
		100% = 3685

\* Adoptada también para 1906.

## Años 1901 á 1907

### NACIMIENTOS INSCRITOS EN LOS CANTONES

	1901	1902	1903	1904	1905	1906	1907
San José, cantón central .....	1916	1834	2089	2032	2065	2152	2283
Escasú .....	336	319	357	383	373	393	227
Santa Ana .....	.....	.....	.....	.....	.....	.....	167
Desamparados .....	297	263	326	337	356	365	381
Puriscal .....	420	433	457	481	440	508	499
Aserrí .....	359	370	416	421	434	422	509
Mora .....	253	285	327	306	267	329	321
Tarrazú .....	207	163	62	216	224	263	281
Goicoechea .....	163	158	162	160	210	179	189
Alajuela, cantón central.....	908	776	863	868	806	995	955
San Ramón .....	149	307	332	509	353	373	564
Grecia .....	557	506	460	535	509	587	559
Atenas .....	307	330	278	291	297	338	352
San Mateo .....	139	69	93	113	85	215	245
El Naranjo .....	331	345	346	427	420	482	528
Palmares .....	129	126	148	156	142	137	154
Poás.....	.....	109	116	107	97	103	120
Cartago, cantón central .....	1410	1359	1256	1350	1519	1515	1535
Paraíso .....	560	548	339	360	453	372	412
La Unión.....	186	161	188	194	181	193	196
Jiménez .....	.....	.....	120	144	143	158	166
Turrialba .....	.....	.....	135	153	155	146	219
Heredia, cantón central .....	456	523	510	577	387	459	460
Belén .....	.....	.....	.....	.....	.....	.....	107
Barba .....	112	127	126	138	151	141	155
Santo Domingo.....	265	165	229	245	247	247	284
Santa Bárbara.....	129	145	150	170	140	162	161
San Rafael.....	110	91	73	97	158	153	150
San Isidro .....	.....	.....	.....	.....	110	100	121
Guanacaste, Liberia .....	102	110	138	117	131	105	136
Santa Cruz .....	208	257	283	290	326	293	335
Nicoya.....	238	233	305	255	287	318	323
Bagaces .....	43	42	37	54	69	45	92
Cañas.....	132	106	132	133	156	196	221
Carrillo.....	178	82	54	51	37	177	167
Puntarenas, cantón central .....	345	367	343	381	379	370	507
Esparta .....	152	170	177	196	211	187	214
Limón, cantón único.....	290	199	184	300	276	265	467
Sumas .....	11387	11078	11613	12547	12594	13443	14762

NOTA.—El aumento considerable de nacimientos en los años 1906 y 1907 se debe en parte á las inscripciones correspondientes á años anteriores.

## Años 1901 á 1907

### MORTALIDAD EN LOS CANTONES

CANTONES	1901	1902	1903	1904	1905	1906	1907
San José, cantón central. ....	1512	1500	1470	1552	1472	1437	1507
Escasú ..... ..	196	233	196	175	259	231	133
Santa Ana ..... ..	.....	.....	.....	.....	.....	.....	78
Desamparados ..... ..	123	123	119	121	155	154	170
Puriscal ..... ..	249	231	194	211	229	254	238
Aserrí ..... ..	209	218	177	197	278	199	211
Mora ..... ..	203	167	178	158	225	157	186
Tarrazú ..... ..	64	68	24	67	84	147	110
Goicoechea. .... ..	141	103	90	135	114	127	136
Alajuela, cantón central. ....	572	539	501	505	648	628	633
San Ramón. .... ..	215	304	224	206	324	259	237
Grecia ..... ..	355	290	258	253	339	343	351
Atenas ..... ..	168	189	171	132	196	190	160
San Mateo ..... ..	72	69	54	63	69	168	184
El Naranjo ..... ..	197	207	158	161	207	204	228
Palmares ..... ..	102	105	94	104	127	60	83
Poás ..... ..	.....	45	50	53	58	50	49
Cartago, cantón central. ....	1045	878	807	873	1312	995	1030
Paraíso ..... ..	362	395	142	170	272	240	232
La Unión. .... ..	92	98	87	96	134	135	94
Jiménez ..... ..	.....	.....	54	73	118	75	112
Turrialba ..... ..	.....	.....	74	49	112	82	100
Heredía, cantón central. ....	561	549	460	462	604	444	459
Belén ..... ..	.....	.....	.....	.....	.....	.....	44
Barba ..... ..	98	90	89	64	94	95	91
Santo Domingo. .... ..	143	182	155	179	244	183	208
Santa Bárbara. .... ..	128	110	89	94	110	94	100
San Rafael. .... ..	120	96	88	89	109	91	126
San Isidro. .... ..	.....	.....	.....	.....	67	62	56
Guanacaste, Liberia. .... ..	90	60	72	50	65	101	127
Santa Cruz ..... ..	75	86	144	94	132	100	82
Nicoya ..... ..	86	77	112	99	102	91	124
Bagaces. .... ..	45	24	39	29	36	22	29
Cañas ..... ..	68	56	70	56	67	111	126
Carrillo ..... ..	66	64	39	27	27	67	84
Puntarenas, cantón central. ....	309	281	320	279	285	311	302
Esparta ..... ..	98	117	118	96	157	104	94
Limón, cantón único ..... ..	387	419	374	432	374	406	547
Sumas. .... ..	8151	7973	7291	7404	9205	8417	8851

## Años 1901 á 1907

### Aumento natural en los cantones

CANTONES	1901	1902	1903	1904	1905	1906	1907
San José, cantón central.....	404	334	619	480	593	715	776
Escasú.....	140	86	161	208	114	* 162	94
Santa Ana.....	.....	.....	.....	.....	.....	.....	89
Desamparados.....	174	140	207	216	201	211	211
Puriscal.....	171	202	263	270	211	254	261
Aserrí.....	150	152	239	224	156	223	298
Mora.....	50	118	149	148	42	172	135
Tarrazú.....	143	95	38	149	140	116	171
Goicoechea.....	22	55	72	25	96	52	53
Alajuela, cantón central.....	336	237	364	363	158	367	322
San Ramón.....	— 66	3	108	303	29	114	327
Grecia.....	202	216	202	282	170	244	208
Atenas.....	139	141	107	159	101	148	192
San Mateo.....	67	.....	39	50	16	47	61
El Naranjo.....	134	138	188	266	213	278	300
Palmares.....	27	21	54	52	15	77	71
Poás.....	.....	64	66	54	39	53	71
Cartago, cantón central.....	365	481	449	477	207	520	505
Paraíso.....	198	153	197	190	181	132	180
La Unión.....	94	63	101	98	47	58	102
Jiménez.....	.....	.....	66	71	25	83	54
Turrialba.....	.....	.....	61	104	43	64	119
Heredia, cantón central.....	— 105	— 26	50	115	— 217	15	1
Belén.....	.....	.....	.....	.....	.....	.....	63
Barba.....	14	37	37	74	57	46	64
Santo Domingo.....	122	— 17	74	66	3	64	76
Santa Bárbara.....	1	35	61	76	30	68	61
San Rafael.....	— 10	— 5	— 15	8	49	62	24
San Isidro.....	.....	.....	.....	.....	43	38	65
Guanacaste, Liberia.....	12	50	66	67	66	4	9
Santa Cruz.....	133	171	139	196	194	193	253
Nicoya.....	152	156	193	156	185	227	199
Bagaces.....	— 2	18	— 2	25	33	23	63
Cañas.....	64	50	62	77	89	85	95
Carrillo.....	112	18	15	24	10	110	83
Puntarenas, cantón central.....	36	86	23	102	94	59	205
Esparta.....	54	53	59	100	54	83	120
Limón, cantón único.....	— 97	— 220	— 190	— 132	— 98	— 141	— 80
Sumas.....	3236	3105	4322	5143	3389	5026	5901

\* En el folio 44 de este folleto aparece Escasú, por un error de caja que no altera el total, con un superávit de nacimientos de 172 en vez de 162.

NOTA. El signo — indica pérdida y no aumento.

## Años 1901 á 1907

### POBLACION DE LOS CANTONES

CANTONES	1901	1902	1903	1904	1905	1906	1907
San José, cantón central.....	48390	49128	50136	51511	51996	53164	54677
Escasú .....	8083	8169	8330	8538	8652	8814	5516
Santa Ana (a) .....	.....	.....	.....	.....	.....	.....	3481
Desamparados .....	9021	9161	9368	9584	9785	9996	10207
Puriscal .....	9327	9729	9992	10262	10473	10727	10988
Aserrí .....	7951	8143	8382	8606	8762	8985	9283
Mora .....	7285	7403	7532	7700	7742	7914	8049
Tarrazú.....	3504	3599	3637	3786	3926	4042	4213
Goicoechea .....	4236	4291	4363	4388	4484	4536	4589
Alajuela, cantón central (1) .....	24600	22301	22774	23387	23515	23911	24277
San Ramón.....	13195	13198	13306	13609	13638	13770	14122
Grecia .....	11573	11789	11991	12273	12443	12700	12931
Atenas .....	7863	8004	8111	8270	8371	8528	8735
San Mateo .....	4438	4438	4477	4527	4543	4593	4662
El Naranjo .....	9373	9511	9699	9965	10178	10468	10787
Palmares .....	4044	4065	4119	4171	4186	4267	4346
Poás (1) .....	.....	2657	2723	2777	2816	2872	2949
Cartago, cantón central .....	33947	34550	35233	36247	(3) 36399	37071	37828
Paraíso .....	9960	10113	7414	(3) 6973	7154	7317	7547
La Unión .....	5203	5266	5367	5465	5512	5594	5734
Jiménez (b) .....	.....	.....	.....	1814	1839	1931	1998
Turrialba (b) .....	.....	.....	3023	(3) 2015	(4) 2058	2132	2266
Heredía, cantón central.....	19388	20003	20131	20425	17593	17630	15484
Belén (c) .....	.....	.....	.....	.....	.....	.....	2243
Barba.....	3420	3457	3494	3568	3625	3674	3745
Santo Domingo.....	6421	6404	6478	6544	6547	6619	6708
Santa Bárbara.....	3609	3644	3705	3781	3811	3883	3951
San Rafael .....	4914	4909	4894	4902	4951	5019	5052
San Isidro (d) .....	.....	.....	.....	.....	(5) 2627	2668	2738
Guanacaste, Liberia.....	3847	3922	4035	4209	4262	4290	4338
Santa Cruz .....	6485	6656	6795	6991	7185	7417	7738
Nicoya .....	5921	6077	6270	6426	6611	6878	7140
Bagaces.....	1670	1688	1686	1711	1744	1779	1860
Cañas.....	2563	2633	2675	2752	2841	2943	3065
Carrillo.....	4622	4640	4655	4679	4689	4826	4952
Puntarenas, cantón central.....	11986	12194	12451	13090	13119	13300	13701
Esparta .....	3783	3836	3895	3995	4049	4169	4351
Limón, cantón único.....	11157	11180	11457	12399	12171	13163	14925
Sumas .....	312819	316738	322618	331340	334297	341590	351176

(\*) Jiménez y Turrialba.

(a) Creado por decreto número 8 de 29 de agosto de 1907. Antes pertenecía á Escasú.

(b) " " " " 84 " 19 " " " 1903. " " al Paraíso.

(c) " " " " 15 " 6 " junio " 1907. " " al cantón central.

(d) " " " " 40 " 13 " julio " 1905. " " " " "

Véanse á la vuelta las llamadas (1) (2) (3) (4) y (5)

## Aclaraciones hechas y errores observados

- (1) Queda en este cuadro corregido el error en que se incurrió en los años 1902 y 1903, al incluir en el cantón de Poás, la población del distrito de San Rafael perteneciente al cantón central de Alajuela, y que en 1903 tenía 1698 habitantes. Este error se produjo por la confusión que se hizo de este importante distrito con uno pequeño, de igual nombre, correspondiente á Poás y no empadronado todavía.
- (2) En el censo de 1905 fué aumentada por un error, en 10 habitantes, la población del cantón central de Cartago. Será tenido en cuenta en el censo de 1908.
- (3) En el censo de 1903, se incluyó erradamente en el cantón del Paraíso, la suma de las poblaciones de Chirripó y Palomo: exceso de 615 habitantes, que en 1904 fué=631.  
En el censo de 1904 ocupa Chirripó el lugar que le corresponde en el cantón de Turrialba; pero su población queda englobada en la suma de 2015 habitantes, correspondiente á la totalidad del cantón.
- (4) En el censo de 1905 se señala á Chirripó (cantón de Turrialba) la población de 61, en vez de 615, diferencia 554 habitantes. Estando ya impreso el censo de 1907, será subsanado este error en el de 1908.  
Los habitantes del lugar llamado Palomo (unidos á Chirripó, desde 1892 para el efecto del censo) con ser tan pocos y no estando empadronados especialmente, se han incluido en el vecino distrito de Orosi desde el censo de 1904.
- (5) En el censo de 1905, al detallarse las poblaciones que forman el cantón de San Isidro, perdió éste 10 habitantes, según cálculos hechos por el Jefe Político, al separarse éste cantón del central.

Abril de 1908

## AÑOS 1901 á 1907

### Aumento por movimiento migratorio

DISTRIBUCIÓN		1901	1902	1903	1904	Pérdida 1905	1906 *	1907 *
25 %	San José.....	521	204	389	895	— 108	Ciudad..... 453	737
7 %	Alajuela ....	145	57	109	250	— 30	Provincia..... 91	148
15 %	Cartago ....	313	122	234	537	— 65	„ ..... 226	368
5 %	Heredia.....	104	41	78	179	— 21	„ ..... 46	74
3 %	Guanacaste ..	62	25	47	107	— 13	„ ..... 159	258
15 %	Puntarenas ..	313	122	234	537	— 65	Comarca..... 159	258
30 %	Limón .....	626	243	467	1074	— 130	„ ..... 680	1105
							Ciudad..... 453	737
100 %	Total ..	2084	814	1558	3579	— 432	2267	3685

\* Para estos años se varió la distribución, en la forma que aparece en el folio 51.

NOTA. El signo — indica pérdida y no aumento.

Años 1901 á 1907  
POBLACION DE LA REPUBLICA

PROVINCIAS Y COMARCAS	1901	1902	1903	1904	1905	1906	1907
San José.....	98237	99623	101760	104375	105820	108178	111003
Alajuela.....	75086	75963	77200	78979	79690	81109	82809
Cartago.....	49110	49929	51037	52514	52962	54045	55373
Heredia.....	38352	38417	38702	39220	39154	39493	39921
Guanacaste.....	25108	25356	26110	26768	27332	28133	29093
Puntarenas (comarca).....	15769	16030	16316	17085	17168	17469	18052
Limón „.....	11157	11180	11457	12399	12171	13163	14925
Total.....	312819	316738	322618	331340	334297	341590	351176

Comparación entre los censos de 27 de noviembre de 1864,  
30 de noviembre de 1883 y 18 de febrero  
de 1892

PROVINCIAS Y COMARCAS	Censo de 1864 Población	Censo de 1883 Población	Diferencia á favor de 1883	Censo de 1892 Población	Diferencia á favor de 1892
San José.....	37206	50162	18956	76718	20556
Alajuela.....	27171	45205	18034	57203	11998
Cartago.....	23064	30428	7364	37973	7545
Heredia.....	17791	25818	8027	31611	5793
Guanacaste.....	10431	14902	4471	20049	5147
Puntarenas.....	4830	7700	2864	12167	4467
Limón.....	.....	1858	1858	7484	5626
	120499	182073	61574	243205	61132

# CENSO GENERAL

## DE LA REPUBLICA DE COSTA RICA

### Levantado el 18 de febrero de 1892

(Decreto de 14 de setiembre de 1891)

PROVINCIA DE SAN JOSÉ		HABITANTES	
CANTON DE SAN JOSE			
Ciudad de San José, capital de la República	Distrito del Carmen.....	4184	
	« de la Merced .....	5257	
	« Catedral.....	3853	
	« Hospital.....	6032	
	Suma.....	.....	19326
Barrio de San Pedro.....	2691		
« « San Juan.....	2297		
« « Curridabat .....	1930		
« « Zapote .....	994		
« « San Isidro .....	1971		
« « San Vicente .....	1664		
« « Alajuelita.....	2844		
« « San Francisco.....	562		
« « Uruca.....	1412		
« « San Jerónimo .....	356		
« « Mata Redonda.....	942		
« « Hatillo.....	374		
« « San Sebastián .....	795		
« « Las Pavas.....	954		
Total.....	.....	39112	
CANTÓN DE ESCASÚ			
Villa de Escasú (Centro).....	961		
Barrio de San Antonio.....	1498		
« « San Rafael.....	1705		
« « Santa Ana.....	1460		
« « Salitral .....	898		
Total.....	.....	6522	
CANTÓN DE DESAMPARADOS			
Villa de Desamparados (Centro).....	1207		
Barrio de San Juan de Dios .....	998		
« « San Miguel .....	994		
« « San Cristóbal.....	429		
« « San Rafael.....	775		
« « Rosario.....	431		
« « Patarrá .....	434		
« « Los Frailes .....	401		
« « San Antonio.....	802		
Total.....	.....	6471	

CANTÓN DEL PURISCAL		HABITANTES	
Villa del Puriscal (Centro) .....		1201	
Barrio de San Rafael.....		771	
« « San Pablo.....		690	
« « Barbacoas .....		469	
« « Desamparaditos .....		491	
« « San Antonio.....		598	
« « San Juan.....		445	
« « Crifo Alto .....		428	
« « Crifo Bajo.....		359	
« « Mercedes .....		674	
« « Condelarita .....		719	
Total.....			6845
CANTÓN DE ASERRI			
Villa de Aserrí .....		1239	
Barrio de Monte Redondo .....		523	
« « Pirris .....		101	
« « San Ignacio.....		827	
« « La Legua.....		321	
« « Sabaniilas .....		590	
« « Cangrejal.....		346	
« « Tarbaca.....		366	
« « Cacac.....		397	
« « La Ceiba.....		175	
« « Ococa .....		195	
« « Poás.....		249	
« « Guaitil .....		474	
« « Palmichal .....		227	
Total .....			6030
CANTÓN DE MORA			
Villa de Pacaca (Centro).....		891	
Barrio de Los Altos y Ticufres.....		701	
« « Jateo .....		330	
« « Brasil.....		278	
« « Guayabo y Jaris.....		868	
« « Rodeo.....		106	
« « Morado .....		578	
« « Tabarcia.....		499	
« « Picagres .....		388	
« « Peidra Blanca .....		407	
« « Piedras Negras.....		768	
Total .....			5814

CANTÓN DE TARRAZÚ		HABITANTES	
Villa de San Marcos (Centro).....		815	
Barrio de San Pablo.....		471	
« « San Andrés.....		204	
« del General.....		284	
« de Santa María.....		809	
<b>Total.....</b>			<b>2583</b>
CANTÓN DE GOICOECHEA			
Villa de Guadalupe (Centro).....		1369	
Barrio de San Francisco.....		343	
« « Ipís y Purral.....		558	
« « Blancos y San Gabriel.....		580	
« del Charco y Rancho Redondo.....		263	
« de Mata de Plátano.....		228	
<b>Total.....</b>			<b>3341</b>
PROVINCIA DE ALAJUELA			
CANTÓN DE ALAJUELA			
Ciudad de Alajuela (Centro).....		3828	
Barrio de San Pedro.....		1591	
« « San Rafael.....		1365	
« « San José.....		1539	
« « Santiago Este.....		1066	
« « Santiago Oeste.....		990	
« « Concepción.....		1539	
« « Sabanilla.....		1456	
« « San Antonio.....		1401	
« « Turrúcares.....		808	
« « Desamparados.....		891	
« « Tuetal.....		510	
« « Garita.....		503	
« « San Isidro.....		663	
« « Itiquís.....		569	
« « Sarapiquí.....		167	
« « Carrillos.....		414	
<b>Total.....</b>			<b>19300</b>
CANTÓN DE SAN RAMÓN			
Villa de San Ramón (Centro).....		1989	
Barrio de Santiago Norte.....		510	
« « Santiago Sur.....		1236	
« « Concepción.....		549	
Pasan.....		4284	

	HABITANTES	
Vienen.....	4284	
Barrio de Piedades Norte .....	988	
« « Piedades Sur .....	1080	
« « San Juan .....	1462	
« « San Isidro.....	707	
« « San Rafael.....	1217	
« « Los Angeles.....	190	
Total.....	.....	9928
<b>CANTON DE GRECIA</b>		
Villa de Grecia (Centro).....	1379	
« « San Isidro.....	793	
« « Sarchí Norte.....	1032	
« « Sarchí Sur .....	558	
« « Cirrí .....	755	
« « Puente Piedra.....	627	
« « San Jerónimo .....	531	
« « San Roque.....	596	
« « San Pedro de La Unión .....	381	
« « San José.....	759	
« « Tacares.....	504	
« « Los Angeles.....	413	
« « San Juan .....	382	
« « Guatuso.....	87	
Total.....	.....	8797
<b>CANTON DE ATENAS</b>		
Villa de Atenas (Centro).....	811	
Barrio de Jesús .....	1125	
« « Mercedes.....	878	
« « Santiago .....	522	
« « Concepción .....	729	
« « San Isidro.....	487	
« « Candelaria .....	405	
« « San José .....	513	
« « Los Angeles.....	367	
« « Santa Eulalia.....	371	
Total.....	.....	6208
<b>CANTÓN DE SAN MATEO</b>		
Villa de San Mateo (Centro).....	701	
Barrio de Santo Domingo.....	741	
« « Desmorte .....	461	
« « Ramadas .....	384	
« « Mastate .....	519	
« « Jesús María .....	271	
« « Maderal.....	276	
Total.....	.....	3353

CANTÓN DEL NARANJO		HABITANTES	
Villa del Naranjo (Centro) .....		1607	
Barrio de San Juanillo .....		990	
« « Zarcero .....		708	
» « San Miguel .....		805	
« « Candelaria .....		564	
« « Buena Vista y Tapesco .....		558	
« « Barranca .....		499	
« « Concepción .....		505	
« « San Carlos .....		301	
« « Laguna .....		310	
Total .....			6847
CANTÓN DE PALMARES			
Villa de Palmares (Centro) .....		741	
Barrio de Esquipulas .....		546	
« « Buenos Aires .....		565	
« « Zaragoza .....		562	
« « La Granja .....		356	
Total .....			2770
PROVINCIA DE CARTAGO			
CANTÓN DE CARTAGO			
Ciudad de Cartago (Centro) .....		3491	
Barrio de San Nicolás .....		2764	
« « Los Angeles .....		2530	
« « San Francisco .....		2337	
« del Carmen .....		2054	
« de San Rafael .....		1887	
« « La Concepción .....		1811	
« « Guadalupe .....		2036	
« « Pascón y Pacayas .....		1500	
« « Santa Cruz y Capellades .....		1217	
« « Corralillo .....		662	
« « San Juan de Tobosí .....		548	
« « Quebradilla y Bermejo .....		395	
« « Tablón .....		341	
Pueblo de Cot .....		817	
« « Tobosí .....		755	
Aldea de Cervantes .....		753	
Total .....			25898
CANTÓN DEL PARAÍSO			
Villa del Paraíso (Centro) .....		1899	
Barrio de Juan Viñas y Turrialba .....		2163	
Pasan .....		4062	

	HABITANTES	
Vienen.....	4062	
Barrio de La Flor.....	697	
Pueblo de Orosí.....	1186	
« « Tucurrique.....	639	
« « Chirripó.....	280	
Aldea de Cachí.....	516	
« « Palomo y Ujarrás.....	439	
Total.....	.....	7819
CANTÓN DE LA UNIÓN		
Villa de La Unión (Centro).....	1077	
Barrio de San Diego.....	802	
« « San Rafael.....	661	
« « Concepción.....	552	
« « Dulce Nombre.....	367	
« « San Juan.....	481	
« « San Ramón.....	316	
Total.....	.....	4256
PROVINCIA DE HEREDIA		
CANTÓN DE HEREDIA		
Ciudad de Heredia (Centro).....	6047	
Barrio de San Pablo.....	1795	
« « San Joaquín.....	1641	
« « San Isidro.....	1973	
« « Mercedes.....	1135	
« « San Antonio.....	1207	
« « El Barreal.....	703	
« « Sarapiquí.....	471	
« « La Rivera.....	622	
« « San Francisco.....	886	
Total.....	.....	16480
CANTÓN DE BARBA		
Villa de Barba (Centro).....	912	
Barrio de San Pedro.....	986	
« « San Pablo.....	513	
« « Santa Lucía.....	252	
« « San Roque.....	301	
Total.....	.....	2964
CANTÓN DE SANTO DOMINGO		
Villa de Santo Domingo (Centro).....	1980	
Barrio de San Miguel.....	993	
« « Santo Tomás.....	810	
Pasan.....	3783	

	HABITANTES	
Vienen .....	3783	
Barrio de Santa Rosa .....	754	
« « San Vicente .....	391	
« « Parasito .....	190	
Total .....		5118
CANTON DE SANTA BARBARA		
Villa de Santa Bárbara (Centro) .....	688	
Barrio de San Pedro .....	568	
« « San Juan .....	596	
« « Santo Domingo .....	303	
« « Jesús .....	690	
Total .....		2845
CANTON DE SAN RAFAEL		
Villa de San Rafael (Centro) .....	1612	
Barrio de San José .....	975	
« « Los Angeles .....	534	
« « Santiago .....	724	
« « Concepción .....	359	
Total .....		4204
PROVINCIA DE GUANACASTE		
CANTÓN DE LIBERIA		
Ciudad de Liberia (Centro) .....	2226	
Barrio del Sardinal .....	1107	
« « Filadelfia .....	778	
« « Cañas Dulces .....	798	
« « Palmira .....	553	
« « Buenos Aires .....	421	
Total .....		5883
CANTÓN DE CAÑAS		
Villa de Cañas (Centro) .....	401	
Barrio de Colorado .....	641	
« « Sandillal .....	281	
« « Hotel .....	256	
« « Santa Rosa .....	156	
« « Buenaventura .....	174	
« « Bebedero .....	163	
« « Javia .....	93	
Total .....		2165
CANTÓN DE BAGACES		
Villa de Bagaces (Centro) .....	419	
Pasan .....		

	HABITANTES	
Vienen .....	419	
Barrio de Bebedero.....	189	
« « Agua Caliente .....	100	
« « Tamarindo.....	122	
« « Monte Negro .....	107	
« « Montano.....	127	
« « Pijije.....	122	
« « Río Blanco.....	111	
« « Salitral .....	57	
« « Jorco .....	44	
« « Cofradía.....	78	
Total.....		1476
CANTÓN DE SANTA CRUZ		
Villa de Santa Cruz (Centro).....	732	
Barrio de Belén.....	767	
« « Veintisiete de Abril .....	734	
« « Santa Rosa.....	596	
« « Limón .....	443	
« « Tempate y Arenal .....	591	
« « Lagunilla.....	334	
« « San Juan .....	289	
« « Porte Golpe.....	313	
« « Arado .....	281	
« « Santa Bárbara .....	507	
« « Bolsón .....	361	
Total .....		5948
CANTÓN DE NICOYA		
Villa de Nicoya (Centro).....	804	
Barrio de Corralillo .....	408	
« « Matina.....	356	
« « San Antonio.....	328	
« « Santa Rita .....	297	
« « Matambú .....	311	
« « Dulce Nombre.....	261	
« » Sabana Grande .....	348	
« « Humo .....	239	
« « Santa Ana.....	189	
« « San Joaquín.....	178	
« « San Lázaro.....	122	
« « San Pablo .....	89	
« « San Vicente.....	141	
« « Zapote .....	264	
« « Pueblo Viejo.....	242	
Total.....		4577

## COMARCA DE PUNTARENAS

### CANTÓN DE PUNTARENAS

	HABITANTES	
Ciudad de Puntarenas (Centro).....	2538	
Barrio de Los Quemados.....	1271	
« « Pitahaya.....	248	
« « Lagartos.....	152	
« « Abangares.....	138	
« « Río Grande.....	143	
« « Paquera.....	276	
« « Chomes.....	322	
« « Ciruelitas.....	203	
« « Puerto Alto.....	158	
« « Cabo Blanco.....	211	
« « Corosal.....	234	
« « Barranca.....	236	
« « Jicaral.....	113	
« « Chacarita.....	132	
« « Lepanto.....	138	
« « Chira.....	96	
« « San Miguel.....	98	
« « Jigante.....	105	
« « Morales.....	102	
« « Tambor.....	89	
« « Las Agujas.....	143	
« « Curú.....	65	
« « Presidio de San Lucas.....	153	
« « Golfo Dulce (Centro).....	523	
« « Cabagra.....	83	
« « Buenos Aires.....	279	
Pueblo de Térraba.....	231	
« « Boruca.....	389	
Total.....		8869

### CANTON DE ESPARTA

Ciudad de Esparta (Centro).....	1245	
Barrio de San Jerónimo.....	299	
« « San Rafael.....	507	
« « San Juan Grande.....	172	
« « San Juan Chiquito.....	103	
« « Macacona.....	244	
« « Los Nances.....	205	
« « El Barón.....	92	
« « Paires.....	177	
« « Marañonal.....	135	
« « Juanilama.....	119	
Total.....		3298

COMARCA DE LIMON		HABITANTES
CANTÓN DE LIMÓN		
Ciudad de Limón (Centro) .....	2144	
Barrio de Reventazón.....	775	
« « Matina .....	633	
« « Jiménez.....	985	
« « Hospital á 12 Millas.....	511	
« « Tortuguero .....	172	
« « Estrella, Cieneguita, Bananito y Cahuita .....	429	
« « Talamanca .....	1835	
Total .....		7484
CENSO DE TALAMANCA		
Lare.....	532	
Cuen .....	348	
Telire .....	138	
Orens.....	817	
Total .....		1835

## RESUMEN DEL CENSO DE 1892

PROVINCIAS Y COMARCAS	HABITANTES
SAN JOSÉ .....	76718
ALAJUELA.....	57203
CARTAGO .....	37973
HEREDIA.....	31611
GUANACASTE .....	20019
PUNTARENAS .....	12167
LIMON.....	7484
TOTAL .....	213205

ADVERTENCIA.—El número de habitantes de los caseríos, se ha incluido en el censo de los barrios á que pertenecen, ó son adyacentes.

NOTA.—Véanse las observaciones á la vuelta.

## OBSERVACIONES

El censo anterior ha servido de base para calcular los censos proporcionales que anualmente ha publicado con posterioridad esta oficina.

Para calcular estos censos se ha procedido de este modo:

1º - En los lugares en que existen Registradores Auxiliares del Estado Civil, se agrega á la población que arroja para ella el censo anterior, (si la hay) el aumento natural ó sea el exceso de los nacimientos sobre las defunciones, ó se resta, si la cifra es negativa.

2º - En los lugares en que no existen Registradores Auxiliares, la población entra á beneficiar ó á sufrir (con las respectivas cabeceras cantonales) el aumento ó la pérdida respectivamente, en proporción al número de sus habitantes.

3º - Los distritos en que se crean Registradores Auxiliares, cuando su población no aparece en censos anteriores, solo figurarán en el nuevo, con el aumento ó pérdida que hayan tenido, lo que se hace observar en las publicaciones correspondientes.

4º - El aumento ó pérdida de población, resultado del movimiento migratorio exterior, se ha distribuído en 1906 y 1907 en la nueva forma indicada en el folio 51 de este folleto, para lo cual se ha tomado en cuenta el desarrollo comercial y agrícolá de cada provincia y su consiguiente atracción para los inmigrantes.

5º - De la ciudad de San José se levantó un censo municipal el 30 de noviembre de 1904, que ha servido de base para los censos posteriores de ella.

---

Para obtener la exactitud que es de desearse en la formación de los censos anuales sería indispensable:

1º - Que los datos que la oficina debe recibir fueran hechos con exactitud y enviados con regularidad.

2º - Que todos los nacimientos fueran declarados por los interesados y, á falta de ellos, las autoridades y centros encargados hicieran cumplir la ley.

Con estos fines se dió el decreto n.º 10 de 19 de diciembre de 1907, del cual se esperan los mejores resultados.

Si sin corregir prácticamente estos defectos, se levanta un Censo General de la República, al siguiente año resultaría el nuevo censo, inexacto como el cálculo actual. Preciso es, pues, esperar.

Año 1907

Delincuencia penada por las Agencias de Policía

PROVINCIA DE SAN JOSE

DETALLES		Capital.—Agencia 1ª	Capital.—Agencia 2ª	San Vicente	San Isidro	Escazú	Santa Ana	Desamparados	Puriscal	Aserri	San Ignacio	Mora (Pacaca)	Tarrazú (San Marcos)	El General	Goicoechea (Guadalupe)	TOTALES
Enero		117	87	—	—	26	4	9	10	18	17	15	2	—	5	310
Febrero		154	107	—	—	22	7	4	24	11	12	10	2	1	16	370
Marzo		212	147	—	—	11	7	9	14	14	18	17	6	3	12	470
Abril		152	213	—	—	6	6	15	12	8	4	31	3	—	4	454
Mayo		154	200	—	—	8	2	9	15	4	13	15	7	—	4	431
Junio		160	219	—	2	9	1	2	8	7	17	17	4	—	6	452
Julio		187	150	—	—	8	8	5	14	13	1	28	1	8	4	427
Agosto		169	158	—	1	11	3	8	11	5	6	11	4	—	2	389
Setiembre		152	189	—	2	17	—	8	13	7	12	22	10	1	4	437
Octubre		172	102	1	6	11	—	5	22	2	11	23	14	13	3	475
Noviembre		149	166	6	6	13	13	10	23	5	5	19	3	—	1	449
Diciembre		149	156	4	11	13	28	8	29	2	14	23	12	—	5	454
Sumas		1927	2014	11	28	155	79	92	195	96	130	231	68	26	66	5118
Delinquentes	Menores	112	90	—	2	13	3	4	4	7	11	14	5	2	5	272
	Mayores	1815	1924	11	26	142	76	88	191	89	119	217	63	24	61	4846
	Sumas	1927	2014	11	28	155	79	92	195	96	130	231	68	26	66	5118
Sexo	Varones	1630	1776	11	27	147	78	91	193	92	130	226	68	24	61	4554
	Hembras	297	238	—	1	8	1	1	2	4	—	5	—	2	5	564
	Sumas	1927	2014	11	28	155	79	92	195	96	130	231	68	26	66	5118
Estado civil	Solteros	1245	1281	4	7	63	43	31	62	42	52	84	23	15	25	2977
	Casados	566	609	6	18	84	35	45	128	53	77	140	44	11	33	1849
	Viudos	115	122	1	3	8	1	16	5	1	1	7	1	—	8	289
	Divorciados	1	2	—	—	—	—	—	—	—	—	—	—	—	—	3
	Ignorados	—	—	—	—	—	—	—	—	—	—	—	—	—	—	—
Sumas	1927	2014	11	28	155	79	92	195	96	130	231	68	26	66	5118	
Profesión ú oficio	Agricultores	631	746	8	26	142	77	78	183	67	125	223	66	24	42	2438
	Artesanos	502	445	3	—	3	—	9	6	18	3	2	2	—	7	1000
	Comerciantes	75	137	—	—	—	—	2	—	3	—	3	—	—	5	225
	Otros oficios	419	434	—	1	2	1	1	4	4	2	2	—	—	6	876
	Domésticos	294	240	—	1	8	1	2	2	4	—	1	—	2	5	560
	Sin oficio é ignorados	6	12	—	—	—	—	—	—	—	—	—	—	—	1	19
Sumas	1927	2014	11	28	155	79	92	195	96	130	231	68	26	66	5118	
Domicilio	Del lugar	1551	1387	5	20	94	23	46	91	66	58	73	31	26	40	3512
	De afuera	376	627	5	8	61	56	46	104	30	72	158	37	—	26	1606
	Sumas	1927	2014	11	28	155	79	92	195	96	130	231	68	26	66	5118
Nacionalidad	Costarricenses	1815	1849	11	28	155	78	92	193	94	130	231	68	26	66	4836
	Extranjeros	112	165	—	—	—	1	—	2	2	—	—	—	—	—	282
	Suma	1927	2014	11	28	155	79	92	195	96	130	231	68	26	66	5118
Sentenciados	Arrestados	248	486	5	—	25	3	18	—	4	—	—	1	—	5	795
	Multados	1679	1389	6	28	130	75	74	195	92	130	231	67	26	56	4178
	Sobreselidos	—	98	—	—	—	—	—	—	—	—	—	—	—	5	103
	Amonestados	—	41	—	—	—	1	—	—	—	—	—	—	—	—	42
Sumas	1927	2014	11	28	155	79	92	195	96	130	231	68	26	66	5118	
Faltas cometidas	Faltas de policía	307	597	2	7	11	21	22	28	11	13	85	5	1	7	1027
	Juego prohibido	—	6	—	—	—	—	1	—	—	—	—	—	—	—	14
	Lesiones	31	15	—	—	3	—	1	7	—	—	—	—	1	2	55
	Embriaguez	1255	923	9	15	113	36	47	142	56	88	145	42	14	43	2928
	Infracción á la ley de licores	6	61	—	—	—	—	—	1	—	—	—	—	—	—	69
	Escándalo	144	148	—	2	2	3	5	2	3	6	1	2	—	—	318
	Hurto	41	58	—	—	2	1	1	1	2	1	—	1	1	5	114
	Maltratamiento	62	94	—	—	5	—	—	1	2	—	—	—	—	—	164
	Riña	33	59	—	1	10	16	8	12	17	22	—	13	8	5	204
	Vagancia	14	12	—	—	—	—	—	—	—	—	—	—	—	—	26
	Daños	3	39	—	—	—	—	—	1	—	2	—	—	—	2	47
	Injurias	15	62	—	1	4	1	1	—	2	—	—	1	1	—	87
	Amenazas	6	19	—	1	2	—	—	4	—	—	—	2	—	—	36
Varios	10	11	—	1	3	1	—	2	—	—	—	1	—	—	29	
Total		1927	2014	11	28	155	79	92	195	96	130	231	68	26	66	5118

Año  
Delincuencia penada por  
PROVINCIA DE

DETALLES		Alajuela	Sabanilla	San Ramón	Grecia	Sarchí	San Jerónimo	Zapote de Guatuso	San Rafael de Guatuso	Atenas
Enero.....		43	—	16	13	2	—	—	2	5
Febrero.....		52	—	8	18	7	—	—	—	6
Marzo.....		73	—	15	13	2	—	—	—	10
Abril.....		83	4	8	20	—	—	—	—	5
Mayo.....		87	3	13	19	1	—	—	1	2
Junio.....		81	5	18	25	—	—	—	—	14
Julio.....		86	1	18	13	—	—	—	1	12
Agosto.....		88	6	14	10	1	—	—	2	17
Setiembre.....		77	5	6	15	2	3	1	—	9
Octubre.....		62	4	7	17	—	6	—	—	10
Noviembre.....		48	1	9	22	—	2	1	—	6
Diciembre.....		86	6	21	7	6	3	3	—	27
Sumas.....		860	35	153	192	21	14	5	6	123
Delincuentes	Menores.....	46	2	9	10	3	—	—	—	20
	Mayores.....	814	33	144	182	18	14	5	6	103
	Sumas.....	860	35	153	192	21	14	5	6	123
Sexo	Varones.....	787	34	153	190	17	14	5	6	123
	Hembras.....	73	1	—	2	4	—	—	—	—
	Sumas.....	860	35	153	192	21	14	5	6	123
Estado civil	Solteros.....	493	11	59	89	12	9	5	6	68
	Casados.....	391	17	91	85	8	5	—	—	54
	Viudos.....	60	7	1	18	1	—	—	—	1
	Divorciados.....	6	—	—	—	—	—	—	—	—
	Ignorados.....	—	—	2	—	—	—	—	—	—
Sumas.....	860	35	153	192	21	14	5	6	123	
Profesión ú oficio	Agricultores.....	504	31	150	127	16	13	4	5	110
	Artesanos.....	116	—	3	49	—	—	—	—	12
	Comerciantes.....	59	1	—	5	1	—	—	—	—
	Otros oficios.....	91	2	—	8	—	1	—	—	1
	Domésticos.....	65	1	—	2	—	—	—	—	—
	Sin oficio é ignorados.....	25	—	—	1	4	—	—	1	—
Sumas.....	860	35	153	192	21	14	5	6	123	
Domicilio	Del lugar.....	514	34	149	146	19	3	5	6	118
	De afuera.....	346	1	4	46	2	11	—	—	5
	Sumas.....	860	35	153	192	21	14	5	6	123
Nacionalidad	Costarricenses.....	838	35	153	184	21	14	5	5	120
	Extranjeros.....	22	—	—	8	—	—	—	1	3
	Sumas.....	860	35	153	192	21	14	5	6	123
Sentenciados	Arrestados.....	24	2	12	27	1	1	—	1	—
	Multados.....	833	32	141	165	17	13	5	5	123
	Sobreséidos.....	—	—	—	—	3	—	—	—	—
	Amonestados.....	3	1	—	—	—	—	—	—	—
Sumas.....	860	35	153	192	21	14	5	6	123	
Faltas cometidas	Faltas de policía.....	175	18	46	23	7	2	—	2	54
	Juego prohibido.....	—	—	—	—	—	—	—	—	—
	Lesiones.....	17	3	—	5	—	—	—	—	1
	Embriaguez.....	505	2	102	121	4	—	4	2	34
	Infracción á la ley de licores.....	2	—	—	1	—	—	1	—	—
	Escándalo.....	57	—	—	8	—	—	—	—	—
	Hurto.....	8	—	—	4	—	—	—	—	—
	Maltratamiento.....	20	1	—	3	—	—	—	—	5
	Riña.....	31	11	4	25	8	12	—	2	20
	Vagancia.....	26	—	—	—	—	—	—	—	—
	Daños.....	10	—	—	1	—	—	—	—	—
	Injurias.....	4	—	—	—	2	—	—	—	7
	Amenazas.....	—	—	—	—	—	—	—	—	—
	Varios.....	5	—	1	—	—	—	—	—	2
Total.....	860	35	153	192	21	14	5	6	123	

1907  
 las Agencias de Policía  
 ALAJUELA

Santiago y Candelaria	San Mateo	Santo Domingo	Naranjo	San Juanillo	San Miguel	Zarcelero	La Unión de San Carlos	Buena Vista	Palmares	Zaragoza y Esquipulas	Poás	TOTALES
12	12	24	12	1	—	5	2	—	1	—	—	150
3	7	35	9	1	—	4	1	—	2	—	1	154
1	10	33	12	1	—	12	2	—	2	—	7	194
5	7	39	6	1	—	2	2	—	2	—	—	196
3	2	21	12	—	1	7	2	10	1	—	14	193
—	4	33	11	2	—	9	2	1	2	—	18	225
—	4	16	7	2	—	4	2	—	2	—	—	166
—	4	17	1	1	—	12	—	—	1	—	4	183
—	—	23	6	1	—	8	3	2	1	—	3	165
—	3	21	7	—	—	7	2	—	2	—	2	150
—	6	22	3	—	—	6	2	—	2	—	5	135
—	2	17	5	1	1	5	—	—	2	—	13	205
27	61	301	91	11	2	81	20	18	20	3	72	2116
3	6	14	3	1	—	3	—	—	2	—	6	128
24	55	287	88	10	2	78	20	18	18	3	66	1988
27	61	301	91	11	2	81	20	18	20	3	72	2116
25	55	289	90	11	2	81	20	18	20	3	72	2015
2	6	12	1	—	—	—	—	—	—	—	—	101
27	61	301	91	11	2	81	20	18	20	3	72	2116
9	41	169	22	3	1	38	16	6	7	1	27	1002
16	18	115	55	8	1	38	4	12	12	2	41	973
2	2	17	14	—	—	5	—	—	1	—	4	133
—	—	—	—	—	—	—	—	—	—	—	—	6
—	—	—	—	—	—	—	—	—	—	—	—	2
27	61	301	91	11	2	81	20	18	20	3	72	2116
23	49	221	72	10	2	67	18	14	20	3	60	1519
1	4	31	14	1	—	11	—	—	—	—	9	251
—	—	6	2	—	—	—	—	2	—	—	—	76
1	5	31	2	—	—	3	2	2	—	—	3	153
2	3	12	1	—	—	—	—	—	—	—	—	86
—	—	—	—	—	—	—	—	—	—	—	—	31
27	61	301	91	11	2	81	20	18	20	3	72	2116
26	43	193	60	8	2	22	18	2	9	2	34	1413
1	18	108	31	3	—	59	2	16	11	1	38	793
27	61	301	91	11	2	81	20	18	20	3	72	2116
27	61	275	90	11	2	79	16	18	20	3	72	2049
—	—	26	1	—	—	2	4	—	—	—	—	67
27	61	301	91	11	2	81	20	18	20	3	72	2116
—	1	1	9	1	—	20	6	2	4	—	3	115
27	60	298	81	0	2	60	14	16	16	3	69	1990
—	—	1	1	—	—	1	—	—	—	—	—	6
—	—	1	—	—	—	—	—	—	—	—	—	5
27	61	301	91	11	2	81	20	18	20	3	72	2116
3	8	43	1	3	—	18	6	14	8	—	15	446
—	—	4	6	—	—	—	—	—	—	—	—	6
9	43	177	75	4	1	57	14	4	8	3	40	1209
3	—	12	—	—	—	—	—	—	—	—	—	4
—	—	7	—	—	—	—	—	—	—	—	—	82
—	—	—	1	—	—	—	—	—	—	—	—	24
10	10	53	2	4	—	3	—	—	2	—	7	204
—	—	—	—	—	—	—	—	—	—	—	—	26
2	—	4	—	—	—	—	—	—	—	—	—	12
—	—	1	—	—	—	—	—	—	—	—	—	23
—	—	—	—	—	—	—	—	—	—	—	—	1
—	—	—	—	—	—	—	—	—	—	—	—	9
27	61	301	91	11	2	81	20	18	20	3	72	2116

Año 1907

Delincuencia penada por las Agencias de Policía

PROVINCIA DE CARTAGO

DETALLES		Cartago	San Rafael	Santa Cruz	Paraiso	Orosi	Tucurrique	Cachí	La Unión	Jiménez (Juan Viñas)	Turrialba	Tuis	Atirro	Peralta	TOTALES
Enero		68	—	—	3	—	—	3	18	2	—	—	—	—	95
Febrero		75	—	—	2	7	—	1	18	8	13	—	—	—	124
Marzo		89	—	—	4	1	—	3	9	6	6	—	—	—	118
Abril		131	—	—	—	1	—	2	14	6	5	—	—	—	168
Mayo		136	—	—	6	—	—	1	21	5	4	4	—	—	177
Junio		92	—	—	5	10	2	1	15	1	—	—	—	—	126
Julio		98	—	—	4	10	—	2	9	3	4	—	2	—	132
Agosto		55	3	5	2	2	2	—	7	4	9	—	1	—	90
Setiembre		53	3	3	8	6	—	1	9	8	3	—	—	—	94
Octubre		47	6	—	16	4	1	1	11	6	6	—	3	—	101
Noviembre		54	5	7	2	1	2	6	6	3	1	—	1	—	88
Diciembre		50	6	4	3	4	—	3	19	3	—	—	1	—	98
Sumas		948	23	19	63	46	7	24	156	60	52	5	8	—	1411
Delinquentes	Menores	32	2	—	—	1	—	1	11	6	1	—	—	—	54
	Mayores	916	21	19	63	45	7	23	145	54	51	5	8	—	1357
	Sumas	948	23	19	63	46	7	24	156	60	52	5	8	—	1411
Sexo	Varones	923	19	19	61	46	7	21	146	58	50	2	8	—	1351
	Hembras	25	4	—	2	—	—	3	10	2	2	3	—	—	50
	Sumas	948	23	19	63	46	7	24	156	60	52	5	8	—	1411
Estado civil	Solteros	382	7	7	17	15	3	9	86	38	22	1	7	—	594
	Casados	525	13	10	38	27	4	13	60	19	26	4	—	—	745
	Viudos	41	3	2	8	4	—	2	4	3	4	—	1	—	72
	Divorciados	—	—	—	—	—	—	—	—	—	—	—	—	—	—
	Sin oficio é ignorados	—	—	—	—	—	—	—	—	—	—	—	—	—	—
Sumas	948	23	19	63	46	7	24	156	60	52	5	8	—	1411	
Profesión ú oficio	Agricultores	652	18	19	56	37	7	20	118	55	46	3	8	—	1039
	Artesanos	214	1	—	4	8	—	1	19	2	4	—	—	—	253
	Comerciantes	15	—	—	1	—	—	—	8	1	—	—	—	—	25
	Otros oficios	38	—	—	—	1	—	—	1	—	—	—	—	—	40
	Domésticos	23	4	—	2	—	—	3	10	2	2	2	—	—	48
	Ignorados	6	—	—	—	—	—	—	—	—	—	—	—	—	6
Sumas	948	23	19	63	46	7	24	156	60	52	5	8	—	1411	
Domicilio	Del lugar	365	20	16	50	45	7	19	80	44	42	1	6	—	695
	De afuera	583	3	3	13	1	—	5	76	16	10	4	2	—	716
	Sumas	948	23	19	63	46	7	24	156	60	52	5	8	—	1411
Nacionalidad	Costarricenses	933	23	19	63	45	7	24	150	58	50	5	8	—	1385
	Extranjeros	15	—	—	—	1	—	—	6	2	2	—	—	—	26
	Sumas	948	23	19	63	46	7	24	156	60	52	5	8	—	1411
Sentenciados	Arrestados	249	—	3	4	9	—	2	16	—	—	—	1	—	284
	Multados	697	23	16	59	37	7	22	138	60	52	5	7	—	1123
	Sobreséidos	—	—	—	—	—	—	—	2	—	—	—	—	—	2
	Amonestados	2	—	—	—	—	—	—	—	—	—	—	—	—	2
	Sumas	948	23	19	63	46	7	24	156	60	52	5	8	—	1411
Faltas cometidas	Faltas de policía	182	10	8	8	2	3	3	31	10	14	3	2	—	276
	Juego prohibido	—	—	2	—	—	—	—	—	5	—	—	—	—	7
	Lesiones	19	1	—	—	—	—	—	3	—	1	—	—	—	24
	Embriaguez	675	6	8	45	38	—	16	66	34	17	2	5	—	912
	Infracción á la ley de licores	3	—	—	—	—	—	—	3	—	—	—	—	—	6
	Escándalo	2	—	—	2	—	—	—	22	3	6	—	1	—	36
	Hurto	14	—	—	—	—	—	—	4	—	—	—	—	—	18
	Maltrato	1	—	—	—	—	—	—	10	—	3	—	—	—	14
	Riña	24	2	1	8	5	4	5	14	6	11	—	—	—	80
	Vagancia	3	—	—	—	—	—	—	—	—	—	—	—	—	3
	Daños	6	—	—	—	—	—	—	—	—	—	—	—	—	6
	Injurias	7	3	—	—	1	—	—	1	2	—	—	—	—	14
	Amenazas	1	—	—	—	—	—	—	1	—	—	—	—	—	2
	Varios	11	1	—	—	—	—	—	1	—	—	—	—	—	13
Total	948	23	19	63	46	7	24	156	60	52	5	8	—	1411	

Año 1907

Delincuencia penada por las Agencias de Policía  
PROVINCIA DE HEREDIA

DETALLES		Heredia	San Joaquín	Sarapiquí	Barba	Santo Domingo	Santa Bárbara	San Rafael	San Isidro	Belén	TOTALES
Enero		23	—	—	3	9	1	1	4	—	41
Febrero		44	—	—	2	7	1	—	12	—	71
Marzo		28	—	2	6	12	19	3	—	1	74
Abril		53	—	—	—	4	9	2	7	—	75
Mayo		104	—	—	2	11	2	—	4	—	123
Junio		69	—	—	8	11	17	2	3	—	110
Julio		30	—	—	2	13	3	—	—	—	48
Agosto		30	2	1	6	17	1	—	—	2	59
Setiembre		13	6	—	7	3	5	5	1	1	41
Octubre		40	5	—	5	4	4	—	1	2	61
Noviembre		42	—	—	7	9	3	—	2	1	64
Diciembre		42	—	—	5	5	8	—	2	1	63
	Sumas	518	13	3	53	105	73	21	36	8	830
Delinuentes	Menores	36	—	—	—	5	2	2	2	—	47
	Mayores	482	13	3	53	100	71	19	34	8	783
	Sumas	518	13	3	53	105	73	21	36	8	830
Sexo	Varones	419	13	3	53	105	73	21	34	7	728
	Hembras	99	—	—	—	—	—	—	2	1	102
	Sumas	518	13	3	53	105	73	21	36	8	830
Estado civil	Solteros	258	5	2	18	67	35	9	22	2	418
	Casados	219	8	1	31	34	35	12	14	6	360
	Vuidos	23	—	—	4	4	3	—	—	—	34
	Divorciados	2	—	—	—	—	—	—	—	—	2
	Ignorados	16	—	—	—	—	—	—	—	—	16
	Sumas	518	13	3	53	105	73	21	36	8	830
Profesión ú oficio	Agricultores	182	12	3	44	76	64	15	29	7	432
	Artesanos	151	1	—	7	17	6	5	—	—	187
	Comerciantes	27	—	—	—	4	—	1	2	—	34
	Otros oficios	41	—	—	2	6	3	—	3	—	55
	Domésticos	40	—	—	—	—	—	—	2	1	43
	Sin oficio é ignorados	77	—	—	—	2	—	—	—	—	79
	Sumas	518	13	3	53	105	73	21	36	8	830
Domicilio	Del lugar	383	13	1	29	58	29	12	30	6	551
	De afuera	135	—	2	24	47	44	9	6	2	269
	Sumas	518	13	3	53	105	73	21	36	8	830
Nacionalidad	Costarricenses	506	13	3	53	101	72	21	36	8	813
	Extranjeros	12	—	—	—	4	1	—	—	—	17
	Sumas	518	13	3	53	105	73	21	36	8	830
Sentenciados	Arrestados	187	5	—	4	17	22	—	—	—	235
	Multados	139	8	—	49	87	51	21	36	8	402
	Sobresesfidos	121	—	—	—	—	—	—	—	—	121
	Amonestados	71	—	—	—	1	—	—	—	—	72
	Sumas	518	13	3	53	105	73	21	36	8	830
Faltas cometidas	Faltas de policia	19	1	—	5	30	5	1	23	2	86
	Juego prohibido	18	—	—	—	5	—	—	—	—	23
	Lesiones	22	—	—	1	—	1	—	1	—	25
	Embriaguez	283	8	2	45	55	58	20	8	4	483
	Infracción á la ley de licores	5	—	—	—	—	—	—	—	—	5
	Escándalo	17	—	—	—	3	3	—	2	—	25
	Hurto	25	—	—	1	3	1	—	1	—	31
	Maltratamiento	9	1	—	—	—	—	—	—	—	10
	Riña	34	1	1	—	9	5	—	—	1	51
	Vagancia	72	—	—	—	—	—	—	—	—	72
	Daños	3	—	—	—	—	—	—	—	—	3
	Injurias	6	—	—	1	—	—	—	1	1	9
	Amenazas	3	1	—	—	—	—	—	—	—	4
	Varios	2	1	—	—	—	—	—	—	—	3
		Total	518	13	3	53	105	73	21	36	8

Año 1907

Delincuencia penada por las Agencias de Policía  
PROVINCIA DE GUANACASTE

DETALLES		PROVINCIA DE GUANACASTE													TOTALES	
		Liberia	Cañas Dulces	Copalchí	Santa Cruz	Tempate	Bolsón y Ballena	Nicoya	Santa Rita	Bagaces	Cañas	Colorado	Juntas de Abangares	Carrillo		Sardinal
Enero.....		8	—	—	1	—	1	7	—	2	9	—	25	1	4	58
Febrero.....		13	3	—	5	—	6	6	1	1	13	—	27	1	3	79
Marzo.....		65	—	—	7	—	3	27	—	10	27	—	26	7	1	173
Abril.....		29	1	—	5	—	1	17	4	3	14	—	11	7	—	92
Mayo.....		51	—	—	5	—	4	11	1	4	8	5	19	5	3	116
Junio.....		13	1	—	1	—	10	8	1	2	15	6	4	9	11	81
Julio.....		16	1	—	3	1	2	4	1	5	7	1	20	9	—	70
Agosto.....		20	—	—	6	—	—	11	—	2	15	—	9	2	4	69
Setiembre.....		32	—	—	2	—	3	1	1	7	14	—	9	2	3	74
Octubre.....		37	—	1	2	—	1	15	—	—	6	3	8	8	2	83
Noviembre.....		32	—	—	3	3	2	12	—	1	10	—	6	5	—	74
Diciembre.....		20	—	—	23	—	3	7	—	3	12	3	15	2	4	92
Sumas.....		336	6	1	63	4	36	126	9	40	150	18	179	58	35	1061
Delincuente	Menores.....	26	—	—	5	1	2	19	—	2	8	—	14	4	5	86
	Mayores.....	310	6	1	58	3	34	107	9	38	142	18	165	54	30	975
	Sumas.....	336	6	1	63	4	36	126	9	40	150	18	179	58	35	1061
Sexo	Varones.....	325	6	1	63	4	36	125	8	40	150	17	165	55	35	1030
	Hembras.....	11	—	—	—	—	—	1	1	—	—	1	14	3	—	31
	Sumas.....	336	6	1	63	4	36	126	9	40	150	18	179	58	35	1061
Estado civil	Solteros.....	276	1	1	45	2	26	89	4	34	128	16	162	42	30	856
	Casados.....	50	5	—	15	2	10	34	2	4	20	2	13	13	4	174
	Viudos.....	10	—	—	3	—	—	3	3	2	2	—	1	3	1	28
	Divorciados.....	—	—	—	—	—	—	—	—	—	—	—	—	—	—	—
	Ignorados.....	—	—	—	—	—	—	—	—	—	—	—	3	—	—	3
Sumas.....	336	6	1	63	4	36	126	9	40	150	18	179	58	35	1061	
Profesión ú oficio	Agricultores.....	228	5	1	51	4	28	115	7	27	133	14	113	44	34	804
	Artesanos.....	71	—	—	5	—	2	7	—	6	14	—	21	5	1	132
	Comerciantes.....	3	—	—	1	—	3	3	1	1	—	—	2	—	—	14
	Otros oficios.....	23	1	—	6	—	3	—	—	6	3	3	28	6	—	79
	Domésticos.....	11	—	—	—	—	—	1	1	—	—	—	14	3	—	31
	Sin oficio é ignorados.....	—	—	—	—	—	—	—	—	—	—	—	1	—	—	1
Sumas.....	336	6	1	63	4	36	126	9	40	150	18	179	58	35	1061	
Domicilio	Del lugar.....	307	6	1	22	4	22	124	9	34	124	17	108	36	28	842
	De afuera.....	29	—	—	41	—	14	2	—	6	26	1	71	22	7	219
	Sumas.....	336	6	1	63	4	36	126	9	40	150	18	179	58	35	1061
Nacionalidad	Costarricenses.....	143	3	—	59	4	31	114	9	29	85	8	133	43	28	689
	Extranjeros.....	193	3	1	4	—	5	12	—	11	65	10	46	15	7	372
	Sumas.....	336	6	1	63	4	36	126	9	40	150	18	179	58	35	1061
Sentenciados	Arrestados.....	11	—	1	—	—	11	19	1	—	3	—	1	—	8	55
	Multados.....	308	6	—	56	4	9	107	8	40	146	18	178	54	27	961
	Sobrescidos.....	17	—	—	—	—	—	—	—	—	—	—	—	4	—	22
	Amonestados.....	—	—	—	7	—	16	—	—	—	—	—	—	—	—	23
	Sumas.....	336	6	1	63	4	36	126	9	40	150	18	179	58	35	1061
Faltas cometidas	Faltas de policía.....	6	—	—	10	4	16	6	7	2	2	1	15	3	25	97
	Juego prohibido.....	—	—	—	—	—	—	—	—	—	3	—	—	—	—	3
	Lesiones.....	5	—	—	2	—	—	4	—	—	—	—	—	3	—	14
	Embriaguez.....	299	3	1	46	—	18	113	—	38	137	14	146	42	—	857
	Infracción á ley de licores.....	—	—	—	—	—	—	—	—	—	—	—	—	—	—	—
	Escándalo.....	9	—	—	—	—	2	—	—	—	—	1	3	—	6	21
	Hurto.....	1	—	—	—	—	—	—	—	—	—	—	—	1	—	2
	Maltratamiento.....	1	—	—	—	—	—	—	2	—	1	—	—	4	2	11
	Riña.....	7	3	—	5	—	—	3	—	—	7	—	9	4	—	38
	Vagancia.....	—	—	—	—	—	—	—	—	—	—	—	—	—	—	—
	Daños.....	—	—	—	—	—	—	—	—	—	—	—	—	—	—	—
	Injurias.....	8	—	—	—	—	—	—	—	—	—	1	1	—	1	11
	Amenazas.....	—	—	—	—	—	—	—	—	—	—	—	4	1	1	6
	Varios.....	—	—	—	—	—	—	—	—	—	—	—	—	—	—	—
Total.....	336	6	1	63	4	36	126	9	40	150	18	179	58	35	1061	

Año 1907

Delincuencia penada por las Agencias de Policía  
COMARCA DE PUNTARENAS

DETALLES		Puntarenas	Montes de Oro (Miramar)	Chomes	Golfo Dulce	Buenos Aires	Térraba	Boruca	Las Agujas y Herradura	Esparta	Paires, Barón y San Rafael	TOTALES
Enero		95	3	3	1	—	—	—	—	6	—	108
Febrero		81	3	6	—	—	—	—	—	3	—	93
Marzo		140	6	14	—	—	1	—	—	40	—	201
Abril		102	3	2	—	—	—	—	—	25	—	133
Mayo		112	4	11	2	—	—	—	—	35	—	164
Junio		81	3	3	—	—	—	—	—	26	—	113
Julio		125	11	1	—	4	—	—	2	16	—	159
Agosto		75	7	4	—	—	—	—	2	11	—	99
Septiembre		95	1	—	—	—	—	—	—	4	—	100
Octubre		91	9	3	1	—	3	1	—	19	—	131
Noviembre		148	8	3	6	—	—	2	—	29	—	196
Diciembre		168	7	2	—	1	—	—	—	16	—	194
	Sumas	1313	65	52	10	5	4	4	8	230	—	1691
Delinquentes	Menores	95	2	4	—	—	1	—	2	13	—	117
	Mayores	1218	63	48	10	5	3	4	6	217	—	1574
	Sumas	1313	65	52	10	5	4	4	8	230	—	1691
Sexo	Varones	1210	63	49	10	4	4	4	4	228	—	1576
	Hembras	103	2	3	—	1	—	—	4	2	—	115
	Sumas	1313	65	52	10	5	4	4	8	230	—	1691
Estado civil	Solteros	1109	43	38	10	—	2	1	6	116	—	1325
	Casados	169	20	14	—	4	2	3	2	108	—	322
	Viudos	35	2	—	—	1	—	—	—	4	—	42
	Divorciados	—	—	—	—	—	—	—	—	—	—	—
	Ignorados	—	—	—	—	—	—	—	—	2	—	2
	Sumas	1313	65	52	10	5	4	4	8	230	—	1691
Profesión ú oficio	Agricultores	902	41	46	7	4	4	4	3	197	—	1208
	Artesanos	194	14	—	—	—	—	—	1	16	—	225
	Comerciantes	26	1	1	—	—	—	—	—	3	—	31
	Otros oficios	87	7	2	3	—	—	—	—	12	—	111
	Domésticos	101	2	3	—	1	—	—	4	2	—	113
	Sin oficio é ignorados	3	—	—	—	—	—	—	—	—	—	3
	Sumas	1313	65	52	10	5	4	4	8	230	—	1691
Domicilio	Del lugar	1182	43	52	10	3	2	4	8	207	—	1511
	De afuera	131	22	—	—	2	2	—	—	23	—	180
	Sumas	1313	65	52	10	5	4	4	8	230	—	1691
Nacionalidad	Costarricenses	919	58	48	9	5	2	4	2	212	—	1263
	Extranjeros	394	7	4	1	—	2	—	6	18	—	428
	Sumas	1313	65	52	10	5	4	4	8	230	—	1691
Sentenciados	Arrestados	140	2	1	2	—	—	—	—	39	—	184
	Multados	1167	63	37	6	5	4	4	8	189	—	1483
	Sobrescidos	5	—	2	—	—	—	—	—	2	—	9
	Amonestados	1	—	14	—	—	—	—	—	—	—	15
	Sumas	1313	65	52	10	5	4	4	8	230	—	1691
Faltas cometidas	Faltas de policía	90	10	1	3	1	1	—	—	30	—	136
	Juego prohibido	—	—	1	—	—	—	—	—	—	—	1
	Lesiones	17	1	1	—	—	—	—	—	—	—	23
	Embriaguez	1019	40	42	5	—	—	3	3	160	—	1272
	Infracción á la ley de licores	1	—	—	—	—	—	—	—	—	—	1
	Escándalo	30	2	5	—	—	—	—	—	7	—	44
	Hurto	9	—	1	1	—	—	—	—	6	—	17
	Maltratamiento	64	—	—	1	—	—	—	—	8	—	74
	Riña	67	5	1	—	4	3	—	5	12	—	97
	Vagancia	—	—	—	—	—	—	—	—	—	—	—
	Daños	—	—	—	—	—	—	—	—	—	—	—
	Injurias	9	6	—	—	—	—	—	—	2	—	17
	Amenazas	6	1	—	—	—	—	—	—	—	—	7
	Varios	1	—	—	—	—	—	—	—	1	—	2
	Total	1313	65	52	10	5	4	4	8	230	—	1691

## Año 1907

# Delincuencia penada por las Agencias de Policía COMARCA DE LIMON

DETALLES		Limón	Matina	Siquirres	Guápiles	Peje	TOTALES
Enero		169	8	14	2	—	193
Febrero		149	3	11	6	—	169
Marzo		125	9	7	2	—	143
Abril		143	5	11	7	—	166
Mayo		170	13	7	4	—	194
Junio		206	8	28	3	—	245
Julio		262	9	11	2	—	284
Agosto		207	8	13	3	3	234
Setiembre		242	21	17	4	2	286
Octubre		154	11	13	4	—	182
Noviembre		177	12	16	5	—	210
Diciembre		178	18	18	2	—	216
	Sumas	2182	125	166	44	5	2522
Delincuentes	Menores	167	—	13	3	—	183
	Mayores	2015	125	153	41	5	2339
	Sumas	2182	125	166	44	5	2522
Sexo	Varones	1848	82	121	43	5	2099
	Hembras	334	43	45	1	—	423
	Sumas	2182	125	166	44	5	2522
Estado civil	Solteros	1796	105	140	36	3	2080
	Casados	304	18	25	5	2	354
	Viudos	82	2	1	3	—	88
	Divorciados	—	—	—	—	—	—
	Ignorados	—	—	—	—	—	—
Sumas	2182	125	166	44	5	2522	
Profesión ú oficio	Agricultores	1190	68	95	39	5	1397
	Artesanos	307	2	14	—	—	323
	Comerciantes	16	7	3	—	—	26
	Otros oficios	334	5	14	4	—	357
	Domésticos	330	43	40	1	—	414
	Sin oficio é ignorados	5	—	—	—	—	5
Sumas	2182	125	166	44	5	2522	
Domicilio	Del lugar	2182	46	53	36	5	2322
	De afuera	—	79	113	8	—	200
	Sumas	2182	125	166	44	5	2522
Nacionalidad	Costarricenses	692	17	61	40	2	813
	Extranjeros	1490	108	105	4	3	1709
	Sumas	2182	125	166	44	5	2522
Sentenciados	Arrestados	846	1	1	—	—	848
	Multados	1336	124	152	44	5	1661
	Sobresesados	—	—	—	—	—	—
	Amonestados	—	—	13	—	—	13
	Sumas	2182	125	166	44	5	2522
Faltas cometidas	Faltas de policía	449	32	37	11	—	529
	Juego prohibido	—	—	—	—	—	—
	Lesiones	32	3	1	1	—	37
	Embriaguez	1060	21	63	24	—	1168
	Infracción á la ley de licores	2	4	1	—	—	7
	Escándalo	69	34	20	—	1	154
	Hurto	59	—	—	—	—	59
	Maltratamiento	113	2	6	—	3	124
	Riña	189	15	29	8	—	241
	Vagancia	1	—	—	—	—	1
	Daños	18	—	—	—	—	18
	Injurias	120	10	6	—	1	137
	Amenazas	15	2	3	—	—	20
	Varios	4	2	—	—	—	6
	Total	2182	125	166	44	5	2522

Año 1907

Delincuencia penada por las Agencias de Policía  
en las provincias y comarcas

DETALLES		SAN JOSÉ	ALAJUELA	CARTAGO	HEREDIA	GUANACASTE	PUNTARENAS	LIMÓN	TOTALES
Enero		310	150	95	41	58	108	193	955
Febrero		370	154	124	71	79	93	169	1060
Marzo		470	194	118	74	173	201	143	1373
Abril		454	196	168	75	92	133	166	1284
Mayo		431	193	177	123	116	164	194	1398
Junio		452	225	126	110	81	113	245	1352
Julio		427	166	132	48	70	159	284	1286
Agosto		389	183	90	59	69	99	234	1123
Setiembre		437	165	94	41	74	100	286	1197
Octubre		475	150	101	61	83	131	182	1183
Noviembre		449	135	88	54	74	196	210	1216
Diciembre		454	205	98	63	92	194	216	1322
	Sumas	5118	2116	1411	830	1061	1691	2522	14749
Delinquentes	Menores	272	128	54	47	86	117	183	887
	Mayores	4846	1988	1357	783	975	1574	2339	13862
	Sumas	5118	2116	1411	830	1061	1691	2522	14749
Sexo	Varones	4554	2015	1361	728	1030	1576	2099	13363
	Hembras	564	101	50	102	31	115	423	1386
	Sumas	5118	2116	1411	830	1061	1691	2522	14749
Estado civil	Solteros	2977	1002	594	418	856	1325	2080	9252
	Casados	1849	973	745	360	174	322	354	4777
	Viudos	289	133	72	34	28	42	88	686
	Divorciados	3	6	—	2	—	—	—	11
	Ignorados	—	2	—	16	3	2	—	23
	Sumas	5118	2116	1411	830	1061	1691	2522	14749
Profesión ú oficio	Agricultores	2438	1519	1039	432	804	1208	1397	8837
	Artesanos	1000	251	253	187	132	225	323	2371
	Comerciantes	225	76	25	34	14	31	26	431
	Otros oficios	876	153	40	55	79	111	357	1671
	Domésticos	560	86	48	43	31	113	414	1295
	Sin oficio é ignorados	19	31	6	79	1	3	5	144
Sumas	5118	2116	1411	830	1061	1691	2522	14749	
Domicilio	Del lugar	3512	1413	695	561	842	1511	2322	10856
	De afuera	1606	703	716	269	219	180	200	3893
	Sumas	5118	2116	1411	830	1061	1691	2522	14749
Nacionalidad	Costarricenses	4836	2049	1385	813	680	1263	813	11848
	Extranjeros	282	67	26	17	372	428	1709	2901
	Suma	5118	2116	1411	830	1061	1691	2522	14749
Sentenciados	Arrestados	795	115	284	235	55	184	848	2516
	Multados	4178	1990	1123	462	961	1483	1661	11798
	Sobresefidos	103	6	2	121	22	9	—	263
	Amonestados	42	5	2	72	23	15	13	172
	Sumas	5118	2116	1411	830	1061	1691	2522	14749
Faltas cometidas	Faltas de policía	1027	446	276	86	97	136	520	2588
	Juego prohibido	14	6	7	23	3	1	—	54
	Lesiones	55	41	24	25	14	23	37	219
	Embriaguez	2928	1209	912	483	857	1272	1198	8859
	Infracción á la ley de licencias	69	4	6	5	—	1	7	92
	Escándalo	318	82	36	25	21	44	154	680
	Hurto	114	24	18	31	2	17	59	265
	Maltratamiento	164	20	14	10	11	74	124	426
	Riña	204	204	80	51	38	97	241	915
	Vagancia	26	26	3	72	—	—	—	128
	Daños	47	12	6	3	1	—	18	87
	Injurias	87	23	14	9	11	17	137	268
	Amenazas	36	1	2	4	6	7	20	76
	Varios	29	9	13	3	—	2	6	62
	Total	5118	2116	1411	830	1061	1691	2522	14749

## AÑO 1906

### Juzgamientos por embriaguez y faltas de policía en los cantones tanto por mil

	Población el 31 de diciembre de 1905	Juzgamientos—1906	Tanto por mil	Número de orden *	Juzgamientos—1905	Diferencia
San José, cantón central.....	51996	1359	26	8	1354	5
Escasú.....	8652	106	12-2	18	66	40
Desamparados.....	9785	89	9-1	24	61	28
Puriscal.....	10473	189	18	13	192	- 3
Aserrí.....	8762	83	9-5	22	48	35
Mora.....	7742	65	8-4	27	122	- 57
Tarrazú.....	3926	29	7-4	29	53	- 24
Goicoechea.....	4484	26	5-8	31	14	12
Alajuela, cantón central.....	23515	509	21-6	11	587	- 78
San Ramón.....	13638	144	10-5	20	106	38
Grecia.....	12443	140	11-2	19	73	67
Atenas.....	8371	67	8	28	68	- 1
San Mateo.....	4543	250	55	5	37	213
El Naranjo.....	10178	95	9-3	23	43	52
Palmares.....	4186	91	21-7	10	59	32
Poás.....	2816	25	8-9	25	16	9
Cartago, cantón central.....	36399	450	12-3	17	342	108
Paraíso.....	7154	157	21-9	9	211	- 54
La Unión.....	5512	54	9-8	21	7	47
Jiménez.....	1839	121	65-7	3	121	..
Turrialba.....	2058	60	29-1	7	107	- 47
Heredia, cantón central.....	17593	275	15-6	15	342	- 67
Barba.....	3625	16	4-4	32	13	3
Santo Domingo.....	6547	61	9-3	23	37	24
Santa Bárbara.....	3811	15	3-9	33	37	- 22
San Rafael.....	4951	5	1	34	27	- 22
San Isidro.....	2627	37	14-1	16	18	19
Guanacaste, Liberia.....	4262	265	62-2	4	166	99
Santa Cruz.....	7185	63	8-8	26	45	18
Nicoya.....	5611	111	16-8	14	113	- 2
Bagaces.....	1744	33	18-9	12	33	..
Cañas.....	2841	98	34-5	6	104	- 6
Carrillo.....	4689	32	7-8	30	26	6
Puntarenas, cantón central.....	13119	1016	77-4	2	773	243
Esparta.....	4049	89	21-9	9	29	60
Limón, cantón único.....	12171	1680	138	1	1266	414
Total.....	334297	7005	23-6		6716	1189

\* Este número de orden indica el que ocupa cada cantón, relativamente a los demás, tomando en cuenta los juzgamientos habidos durante el año de 1906. Ocupa el primer puesto el que tiene la cifra más alta.

**AÑO 1907**

**Juzgamientos por embriaguez y faltas de policía en los cantones  
tanto por mil**

	Población el 31 de diciembre de 1906	Juzgamientos—1907	Tanto por mil	Número de orden	Juzgamientos—1906	Diferencia
San José, cantón central.....	53164	3980	74-8	6	1359	2621
Escasú.....	5422	155	28-6	13	65	90
Santa Ana.....	3392	79	23-3	17	41	38
Desamparados.....	9996	92	9-2	34	89	3
Puriscal.....	10727	195	18-2	26	189	6
Aserrí.....	8985	226	25-1	15	83	143
Mora.....	7914	231	29-2	12	65	166
Tarrazú.....	4042	94	23-2	18	29	65
Goicoechea.....	4536	66	14-5	29	26	40
Alajuela, cantón central.....	23911	895	37-4	8	509	386
San Ramón.....	13770	153	11-1	33	144	9
Grecia.....	12700	238	18-7	25	140	98
Atenas.....	8528	150	17-6	27	67	83
San Mateo.....	4593	362	78-8	5	250	112
El Naranjo.....	10468	223	21-3	20	95	128
Palmares.....	4267	23	5-4	35	91	— 68
Poás.....	2872	72	25-1	15	25	47
Cartago, cantón central.....	37971	990	24	16	450	540
Paraíso.....	7317	140	19-1	23	157	— 17
La Unión.....	5594	156	27-9	14	54	102
Jiménez.....	1931	60	31-1	10	121	— 61
Turrialba.....	2132	65	30-5	11	60	5
Heredia, cantón central.....	15454	534	34-5	9	269	265
Belén.....	2176	8	3-6	37	6	2
Barba.....	3674	53	1-4	30	16	37
Santo Domingo.....	6619	105	15-9	28	61	44
Santa Bárbara.....	3883	73	18-8	24	15	58
San Rafael.....	5019	21	4-2	36	5	16
San Isidro.....	2668	36	13-5	32	37	— 1
Guanacaste, Liberia.....	4290	343	79-9	4	265	78
Santa Cruz.....	7417	103	13-9	31	63	40
Nicoya.....	6878	135	19-6	21	111	24
Bagaces.....	1779	40	22-5	19	33	7
Cañas.....	2943	347	118	2	98	249
Carrillo.....	4826	93	19-3	22	32	61
Puntarenas, cantón central.....	13300	1461	109-8	3	1016	445
Esparta.....	4169	230	55-2	7	89	141
Limón, cantón único.....	13163	2522	191-6	1	1680	842
<b>Total</b> .....	<b>341590</b>	<b>14749</b>	<b>43-2</b>		<b>7995</b>	<b>6844</b>

AÑO 1906

Juzgamientos por embriaguez y faltas de policía—tanto por mil

PROVINCIAS Y COMARCAS	Población el 31 de diciembre de 1905	Juzgamientos—1906	Tanto por mil	Número de orden	Juzgamientos—1905	Diferencia
San José.....	105820	1946	18.4	4	1910	36
Alajuela.....	79690	1321	16.6	5	989	332
Cartago.....	52962	842	15.9	6	788	54
Heredia.....	39154	409	10.4	7	474	65
Guanacaste.....	27332	602	22.0	3	487	115
Puntarenas (comarca).....	17168	1105	64.3	2	802	303
Limón „.....	12171	1680	138.0	1	1266	414
Total.....	334297	7905	23.6	—	6716	1189

AÑO 1907

Juzgamientos por embriaguez y faltas de policía—tanto por mil  
comparación con los del año 1906

PROVINCIAS Y COMARCAS	Población, el 31 de diciembre de 1906	Juzgamientos—1907	Tanto por mil	Número de orden	Juzgamientos—1906	Diferencia
San José.....	118178	5118	47-3	3	1946	3172
Alajuela.....	81109	2116	26-1	5	1321	795
Cartago.....	54045	1411	26-1	5	842	569
Heredia.....	39193	830	21	6	409	421
Guanacaste.....	28133	1061	37-7	4	602	459
Puntarenas.....	17469	1691	96-7	2	1105	586
Limón.....	13163	2522	191-6	1	1680	842
Total.....	341590	14749	43-1		7905	6844

Año 1907

Agencias Principales de Policía creadas durante el año

DISTRITOS	CANTONES	ACUERDOS
Tuis.....	Turrialba .....	Acuerdo n <sup>o</sup> 353 de 22 de febrero
Peralta (La Flor).....	„ .....	« « 383 « 19 « marzo
Colorado .....	Cañas.....	« « 30 « 19 « abril
El Peje .....	Limón .....	« « 44 « 24 « «
Tucurrique .....	Paraíso .....	« « 62 « 3 « mayo
San Isidro .....	San José. ....	« « 108 « 12 « junio
Las Agujas y Herradura....	Puntarenas .....	« « 109 « 12 « «
San Joaquín .....	Heredia .....	« « 165 « 30 « julio
San Jerónimo .....	Grecia.....	« « 166 « 30 « «
San Rafael.....	Cartago .....	« « 170 « 27 « «
Santa Cruz.....	„ .....	« « 170 « 27 « «
Boruca .....	Puntarenas .....	« « 184 « 7 « agosto
Térraba .....	„ .....	« « 184 « 7 « «
Paires, El Barón y S. Rafael	Esparta. ....	« « 188 « 14 « «
Copalchí.....	Liberia .....	« « 208 « 26 « «
La Unión de San Carlos....	Naranjo .....	« « 221 « 12 « setiembre
San Vicente .....	San José.....	« « 262 « 16 « octubre

Año 1907

Causas criminales terminadas

PROVINCIA DE SAN JOSE

DETALLES		Juzgado de lo Contencioso Administrativo	Juzgado 1º	Juzgado 2º	Alcaldía 1ª	Alcaldía 2ª	Alcaldía 3ª	Escasú	Desamparados	Puriscal	Aserri	Mora (Pacaca)	Tarrazú (San Marcos)	Goicoechea (Guadalupe)	TOTALES
Enero.....		13	23	36	—	2	6	—	—	—	—	—	—	—	86
Febrero.....		2	7	5	—	2	3	3	—	—	1	—	—	—	23
Marzo.....		9	23	11	1	1	—	—	1	—	—	—	1	—	46
Abril.....		2	15	9	3	—	8	1	—	—	—	—	—	—	38
Mayo.....		3	9	17	2	—	—	1	—	—	—	—	—	—	32
Junio.....		14	28	32	—	—	1	—	—	—	—	—	—	—	75
Julio.....		12	14	16	1	1	1	—	—	—	—	—	—	—	45
Agosto.....		10	25	36	—	—	3	1	—	—	3	—	—	—	78
Setiembre.....		7	23	23	1	1	—	2	—	—	—	—	—	—	57
Octubre.....		14	15	51	—	4	—	3	—	—	—	1	—	—	88
Noviembre.....		18	19	25	—	6	1	2	1	—	—	—	—	—	73
Diciembre.....		14	16	14	—	6	1	1	—	—	—	—	—	—	52
Sumas.....		118	217	275	8	23	24	14	1	—	4	1	1	1	687
Delincentes	{ Menores.....	2	26	41	—	2	3	1	—	—	—	—	—	—	75
	{ Mayores.....	111	157	181	7	16	17	13	1	—	4	1	1	1	510
	{ Ignorados.....	5	34	53	1	5	4	—	—	—	—	—	—	—	102
	Sumas.....	118	217	275	8	23	24	14	1	—	4	1	1	1	687
Sexo	{ Varones.....	106	177	215	5	19	18	13	1	—	4	1	1	1	561
	{ Hembras.....	9	23	28	2	3	1	1	—	—	—	—	—	—	70
	{ Ignorados.....	3	17	32	1	1	2	—	—	—	—	—	—	—	56
	Sumas.....	118	217	275	8	23	24	14	1	—	4	1	1	1	687
Estado civil	{ Solteros.....	31	96	120	4	13	13	5	—	—	4	1	—	—	287
	{ Casados.....	74	76	93	3	7	6	8	1	—	—	—	1	1	270
	{ Viudos.....	7	6	12	—	1	1	1	—	—	—	—	—	—	28
	{ Divorciados.....	—	—	1	—	—	—	—	—	—	—	—	—	—	1
	{ Ignorados.....	6	39	49	1	2	4	—	—	—	—	—	—	—	101
Sumas.....	118	217	275	8	23	24	14	1	—	4	1	1	1	687	
Cultura	{ Saben leer y escribir.....	69	107	129	7	15	16	8	1	—	3	—	—	1	356
	{ No saben.....	43	63	95	—	6	4	6	—	—	1	1	1	—	220
	{ Se ignora.....	6	47	51	1	2	4	—	—	—	—	—	—	—	111
	Sumas.....	118	217	275	8	23	24	14	1	—	4	1	1	1	687
Profesión ú oficio	{ Agricultores.....	59	84	129	1	6	9	12	—	—	3	1	1	1	306
	{ Artesanos.....	2	44	42	—	7	4	—	—	—	1	—	—	—	100
	{ Comerciantes.....	29	4	6	1	1	1	—	1	—	—	—	—	—	43
	{ Otros oficios.....	12	25	22	3	4	2	1	—	—	—	—	—	—	69
	{ Domésticos.....	9	22	28	2	3	4	1	—	—	—	—	—	—	69
	{ Sin oficio é ignorados.....	7	38	48	1	2	4	—	—	—	—	—	—	—	100
	Sumas.....	118	217	275	8	23	24	14	1	—	4	1	1	1	687
Domicilio	{ Del lugar.....	22	88	96	8	17	15	7	1	—	3	—	1	1	259
	{ De afuera.....	92	96	133	—	6	6	7	—	—	1	1	—	—	342
	{ Ignorados.....	4	33	46	—	—	3	—	—	—	—	—	—	—	86
	Sumas.....	118	217	275	8	23	24	14	1	—	4	1	1	1	687
Nacionalidad	{ Costarricenses.....	87	174	218	5	22	17	14	1	—	4	1	1	1	545
	{ Extranjeros.....	24	13	13	2	1	1	—	—	—	—	—	—	—	54
	{ Ignorados.....	7	30	44	1	—	6	—	—	—	—	—	—	—	88
	Sumas.....	118	217	275	8	23	24	14	1	—	4	1	1	1	687
Sentencia	{ Absolutoria ó sobreseimiento.....	73	124	182	5	14	15	2	—	—	—	1	1	1	418
	{ Condenatoria, prescripción, etc.....	45	93	93	3	9	9	12	1	—	4	—	—	—	269
	Total.....	118	217	275	8	23	24	14	1	—	4	1	1	1	687

## CLASE DE DELITO

CLASE DE DELITO	Juzgado 1.º	Juzgado 2.º	Alcaldía 1.ª	Alcaldía 2.ª	Alcaldía 3.ª	Escasú	Desamparados	Puriscal	Aserri	Mora	Tarrazú	Goicoechea	TOTALES
Homicidio .....	11	7	2	—	—	—	—	—	—	—	—	—	20
Homicidio frustrado .....	—	3	—	—	—	—	—	—	—	—	—	—	3
Infanticidio .....	1	1	—	—	—	—	—	—	—	—	—	—	2
Envenamiento .....	1	—	—	—	—	—	—	—	—	—	—	—	1
Incendio .....	4	3	—	—	—	—	—	—	—	—	—	—	7
Asalto .....	—	1	—	—	—	—	—	—	—	—	—	—	1
Lesiones .....	40	49	1	1	1	1	—	—	—	—	—	—	93
Amenazas de atentado .....	15	23	—	1	—	1	—	—	1	—	—	—	41
Robo .....	20	20	—	—	—	—	—	—	—	—	—	—	40
Hurto .....	42	64	—	1	1	1	—	—	—	—	—	—	109
Abigeato .....	25	31	—	—	—	3	—	—	—	—	—	—	59
Daños .....	—	1	—	4	6	—	—	—	1	1	1	—	14
Allanamiento .....	1	1	1	1	—	—	—	—	—	1	—	—	4
Estafa .....	19	15	—	3	1	1	—	—	—	—	—	—	39
Falsedad .....	—	3	—	—	—	—	—	—	—	—	—	—	3
Estelionato .....	2	1	—	—	—	—	—	—	—	—	—	—	3
Violación .....	3	4	—	—	—	1	—	—	—	—	—	—	8
Tentativa de violación .....	—	2	—	—	—	—	—	—	—	—	—	—	2
Estupro .....	—	1	—	—	—	1	—	—	—	—	—	—	2
Rapto .....	2	4	—	—	—	1	—	—	—	—	—	—	7
Sodomía .....	1	2	—	—	—	—	—	—	—	—	—	—	3
Bestialidad .....	1	—	—	—	—	—	—	—	—	—	—	—	1
Aborto .....	1	1	—	—	—	—	—	—	—	—	—	—	2
Usurpación .....	—	1	—	—	—	—	—	—	—	—	—	—	1
Prevaricato .....	1	—	—	—	—	—	—	—	—	—	—	—	1
Falsificación .....	1	3	—	—	—	—	—	—	—	—	—	—	4
Detención arbitraria .....	2	1	—	—	—	2	—	—	—	—	—	—	5
Sumaria sobre muerte de varias personas .....	13	14	—	—	—	—	—	—	—	—	—	—	27
Destilación clandestina de aguardiente .....	—	1	—	—	—	—	—	—	—	—	—	—	1
Venta de aguardiente clandestino .....	1	—	—	—	—	—	—	—	—	—	—	—	1
Injurias .....	—	—	2	1	5	2	1	—	1	—	—	—	12
Perjurio .....	—	—	1	—	—	—	—	—	—	—	—	—	1
Atentado á la autoridad .....	—	—	—	3	6	—	—	—	—	—	—	1	10
Ficción de autoridad .....	—	—	—	2	—	—	—	—	—	—	—	—	2
Duelo .....	—	—	—	1	1	—	—	—	—	—	—	—	2
Corrupción de menores .....	—	—	—	1	—	—	—	—	—	—	—	—	1
Calumnia .....	—	—	—	—	—	—	—	—	1	—	—	—	1
Varios .....	10	18	1	4	3	—	—	—	—	—	—	—	36
<b>Total .....</b>	<b>217</b>	<b>275</b>	<b>8</b>	<b>23</b>	<b>24</b>	<b>14</b>	<b>1</b>	<b>—</b>	<b>4</b>	<b>1</b>	<b>1</b>	<b>1</b>	<b>569</b>

## Juzgado de lo Contencioso Administrativo

CLASE DE DELITO	TOTAL
Incendio .....	2
Robo .....	1
Hurto .....	3
Estafa .....	1
Contrabando .....	4
Contrabando de cápsulas .....	1
Contrabando de dinamita .....	1
Contrabando de concha perla .....	1
Circulación de moneda falsa .....	1
Fabricación de moneda falsa .....	1
Destilación clandestina de aguardiente .....	18
Destilación clandestina de alcohol .....	4
Venta de aguardiente clandestino .....	25
Venta clandestina de licores .....	7
Venta de licores adulterados .....	2
Depósito de aguardiente clandestino .....	27
Depósito indebido de licores .....	4
Depósito de licores sin patente .....	2
Depósito de útiles para destilación .....	6
Adulteración de licores .....	4
Varios .....	3
<b>Total .....</b>	<b>118</b>

Año 1907

Causas criminales terminadas  
PROVINCIA DE ALAJUELA

DETALLES		Juzgado del Crimen	Alcaldía 1ª	Alcaldía 2ª	Juzgado del Crimen de San Ramón	Alcaldía de San Ramón	Grecia	Atenas	San Mateo	Naranjo	Zarceero	Palmare	Poás (San Pedro)	TOTALES
Enero		17	—	—	5	1	—	—	1	1	2	2	—	29
Febrero		23	—	—	1	1	—	1	—	—	—	—	—	29
Marzo		27	3	—	4	1	—	—	—	3	—	—	—	37
Abril		16	1	—	4	—	—	—	—	—	—	1	1	22
Mayo		25	—	—	3	—	—	—	—	—	—	1	—	29
Junio		38	1	1	3	1	—	—	1	—	—	—	1	46
Julio		25	—	—	4	—	—	—	—	—	—	—	—	29
Agosto		47	—	—	5	—	—	1	—	—	1	1	—	55
Setiembre		25	1	—	6	1	—	—	—	—	1	1	—	35
Octubre		30	—	—	6	1	—	1	—	—	2	2	1	43
Noviembre		30	—	1	17	2	—	—	2	—	1	2	—	55
Diciembre		20	—	—	5	2	—	—	2	—	2	—	—	32
Sumas		323	6	3	62	10	—	3	6	6	9	10	3	441
Delincuentes	Menores	26	—	—	10	—	—	—	—	1	1	1	—	39
	Mayores	249	6	2	49	10	—	3	5	5	8	8	—	345
	Ignorados	48	—	1	3	—	—	—	1	—	—	1	3	57
	Sumas	323	6	3	62	10	—	3	6	6	9	10	3	441
Sexo	Varones	285	6	2	60	9	—	2	4	6	8	10	3	395
	Hembras	6	—	—	2	1	—	1	1	—	1	—	—	12
	Ignorados	32	—	1	—	—	—	—	1	—	—	—	—	34
	Sumas	323	6	3	62	10	—	3	6	6	9	10	3	441
Estado civil	Solteros	112	2	1	26	2	—	—	3	3	5	5	—	159
	Casados	147	4	1	31	8	—	2	1	3	4	4	2	207
	Viudos	13	—	—	2	—	—	1	1	—	—	1	—	18
	Divorciados	3	—	—	—	—	—	—	—	—	—	—	—	3
	Ignorados	48	—	1	3	—	—	—	1	—	—	—	1	54
Sumas	323	6	3	62	10	—	3	6	6	9	10	3	441	
Cultura	Saben leer y escribir	161	6	2	27	5	—	2	4	5	6	5	2	225
	No saben	106	—	—	32	5	—	1	1	1	3	5	—	154
	Se ignora	56	—	1	3	—	—	—	1	—	—	—	1	62
	Sumas	323	6	3	62	10	—	3	6	6	9	10	3	441
Profesión ú oficio	Agricultores	216	3	2	47	8	—	1	2	6	7	10	1	303
	Artesanos	21	1	—	2	1	—	—	1	—	1	—	1	28
	Comerciantes	6	—	—	1	—	—	1	—	—	—	—	—	8
	Otros oficios	25	2	—	10	—	—	—	1	—	—	—	—	38
	Domésticos	3	—	1	—	1	—	—	1	—	1	—	—	8
	Sin oficio é ignorados	52	—	—	2	—	—	—	1	—	—	—	1	56
Sumas	323	6	3	62	10	—	3	6	6	9	10	3	441	
Domicilio	Del lugar	110	5	1	25	10	—	2	3	6	6	7	2	177
	De afuera	167	1	1	36	—	—	1	2	—	3	3	—	214
	Ignorados	46	—	1	1	—	—	—	1	—	—	—	1	50
	Sumas	323	6	3	62	10	—	3	6	6	9	10	3	441
Nacionalidad	Costarricenses	273	6	2	61	10	—	—	3	5	6	9	2	387
	Extranjeros	10	—	—	1	—	—	—	—	—	—	—	—	11
	Ignorados	40	—	1	—	—	—	—	1	—	—	—	1	43
	Sumas	323	6	3	62	10	—	3	6	6	9	10	3	441
Sentencia	Absolutoria ó sobreseimiento	198	5	2	45	3	—	2	2	5	7	3	1	274
	Condenatoria, prescripción, etc.	125	1	1	17	7	—	1	4	—	2	7	2	167
	Total	323	6	3	62	10	—	3	6	6	9	10	3	441

CLASE DE DELITO	Juzgado del Crimen											TOTALES
	Alcaldía 1ª	Alcaldía 2ª	Juzgado de San Ramón	Alcaldía de San Ramón	Grecia	Atenas	San Mateo	Naranjo	Zarcelero	Palmares	Poás (San Pedro)	
Homicidio .....	18	—	2	—	—	—	—	—	—	—	—	20
Homicidio frustrado .....	4	—	—	—	—	—	—	—	—	—	—	4
Infanticidio .....	—	—	—	—	—	—	—	—	—	—	—	—
Envenamamiento .....	—	—	—	—	—	—	—	—	—	—	—	—
Incendio .....	11	—	—	—	—	—	—	—	—	—	—	11
Asalto .....	—	—	—	—	—	—	—	—	—	—	—	—
Lesiones .....	75	—	19	1	—	—	1	—	—	—	—	98
Amenazas de atentado .....	26	—	2	—	—	—	—	—	—	—	—	30
Robo .....	11	—	7	—	—	—	—	—	—	—	—	11
Hurto .....	53	—	7	1	—	—	—	—	—	—	—	62
Abigeato .....	50	—	6	—	—	—	—	—	—	—	—	56
Daños .....	7	—	—	—	—	—	—	—	—	—	—	7
Allanamiento .....	1	1	3	—	—	—	—	2	2	—	—	12
Estafa .....	—	—	7	—	—	—	—	—	—	—	—	7
Falsedad .....	8	—	1	—	—	—	—	—	—	—	—	9
Estelionato .....	—	—	—	—	—	—	—	—	—	—	—	—
Violación .....	10	—	—	—	—	—	—	—	—	—	—	10
Tentativa de violación .....	—	—	—	—	—	—	—	—	—	—	—	—
Estupro .....	6	—	—	—	—	—	—	—	—	—	—	6
Incesto .....	1	—	—	—	—	—	—	—	—	—	—	1
Rapto .....	7	—	4	—	—	—	—	—	—	—	—	12
Sodomía .....	1	—	—	—	—	—	—	—	1	—	—	1
Bestialidad .....	—	—	1	—	—	—	—	—	—	—	—	1
Aborto .....	—	—	—	—	—	—	—	—	—	—	—	—
Usurpación .....	2	—	—	—	—	—	—	—	—	—	—	2
Prevaricato .....	1	—	1	—	—	—	—	—	—	—	—	2
Falsificación .....	2	—	2	—	—	—	—	—	—	—	—	4
Detención arbitraria .....	2	1	—	1	—	—	—	—	—	—	—	4
Sumaria sobre muerte de varias personas .....	13	—	1	2	—	—	—	—	—	—	—	16
Destilación clandestina de aguardiente .....	—	—	—	—	—	—	—	—	—	—	—	—
Venta de aguardiente clandestino .....	—	—	—	—	—	—	—	—	—	—	—	—
Injurias .....	1	—	—	—	—	—	1	—	—	—	—	5
Perjurio .....	—	—	—	—	—	—	—	—	—	—	—	—
Atentado á la autoridad .....	2	3	1	—	—	—	1	—	—	—	—	11
Ficción de autoridad .....	—	—	—	—	—	—	—	—	—	—	—	—
Duelo .....	—	—	—	—	—	—	—	—	—	—	—	—
Corrupción de menores .....	—	—	—	—	—	—	—	—	—	—	—	—
Calumnia .....	—	—	—	—	—	—	1	—	—	—	—	1
Depósito de aguardiente clandestino .....	—	—	—	—	—	—	—	—	—	—	—	—
Varios .....	11	1	—	4	—	—	—	—	—	—	—	5
				2								24
<b>Total .....</b>	<b>323</b>	<b>6</b>	<b>3</b>	<b>62</b>	<b>10</b>	<b>—</b>	<b>3</b>	<b>6</b>	<b>6</b>	<b>9</b>	<b>10</b>	<b>441</b>

Año 1907

Causas criminales terminadas  
PROVINCIA DE CARTAGO

DETALLES		Juzgado del Crimen	Alcaldía 1ª	Alcaldía 2ª	Paraíso	La Unión	Jiménez	Turriaba	TOTALES
Enero		6	3	—	—	2	—	—	11
Febrero		2	2	—	—	—	—	—	4
Marzo		6	1	—	—	—	—	—	7
Abril		6	1	—	1	—	—	3	11
Mayo		1	2	4	—	1	—	1	9
Junio		2	1	1	—	—	—	—	4
Julio		4	1	2	—	—	—	—	7
Agosto		17	1	2	—	1	—	—	21
Setiembre		19	1	—	—	1	—	4	25
Octubre		22	2	—	—	—	—	—	24
Noviembre		18	1	—	2	—	—	—	21
Diciembre		10	1	—	1	1	—	—	13
	Sumas	113	17	9	4	6	—	8	157
Delincentes	{ Menores	15	1	—	—	—	—	—	16
	{ Mayores	84	15	9	4	5	—	8	125
	{ Ignorados	14	1	—	—	1	—	—	16
	Sumas	113	17	9	4	6	—	8	157
Sexo	{ Varones	101	13	9	3	5	—	6	137
	{ Hembras	2	3	—	1	—	—	2	8
	{ Ignorados	10	1	—	—	1	—	—	12
	Sumas	113	17	9	4	6	—	8	157
Estado civil	{ Solteros	53	2	1	1	2	—	2	61
	{ Casados	42	14	8	3	3	—	5	75
	{ Viudos	5	—	—	—	—	—	—	5
	{ Divorciados	—	—	—	—	—	—	—	—
	{ Ignorados	13	1	—	—	1	—	1	16
	Sumas	113	17	9	4	6	—	8	157
Cultura	{ Saben leer y escribir	59	10	5	3	4	—	7	88
	{ No saben	39	6	4	1	1	—	—	51
	{ Se ignora	15	1	—	—	1	—	1	18
	Sumas	113	17	9	4	6	—	8	157
Profesión ú oficio	{ Agricultores	62	9	8	2	3	—	6	90
	{ Artesanos	19	3	1	—	2	—	—	25
	{ Comerciantes	4	1	—	—	—	—	—	5
	{ Otros oficios	12	1	—	1	—	—	—	14
	{ Domésticos	2	2	—	1	—	—	2	7
	{ Sin oficio é ignorados	14	1	—	—	1	—	—	16
	Sumas	113	17	9	4	6	—	8	157
Domicilio	{ Del lugar	25	12	8	2	4	—	3	47
	{ De afuera	74	4	1	2	1	—	4	93
	{ Ignorados	14	1	—	—	1	—	1	17
	Sumas	113	17	9	4	6	—	8	157
Nacionalidad	{ Costarricenses	96	16	8	4	4	—	7	135
	{ Extranjeros	7	—	1	—	1	—	—	9
	{ Ignorados	10	1	—	—	1	—	1	13
	Sumas	113	17	9	4	6	—	8	157
Sentencia	{ Absolutoria ó sobreseimiento	59	8	4	4	1	—	3	79
	{ Condenatoria, prescripción, etc.	54	9	5	—	5	—	5	78
	Total	113	17	9	4	6	—	8	157

CLASE DE DELITO	Juzgado del Crimen	Alcaldía 1ª	Alcaldía 2ª	Paraíso	La Unión	Jiménez	Turrialba	TOTALES
Homicidio .....	3	—	—	—	1	—	—	4
Infanticidio ..	1	—	—	—	—	—	—	1
Lesiones .....	32	1	1	—	—	—	—	34
Amenazas de atentado .....	2	—	1	—	—	—	—	3
Robo .....	5	—	—	—	—	—	—	5
Hurto .....	16	2	—	—	—	—	1	22
Abigeato .....	8	1	2	—	—	—	—	11
Daños .....	—	—	—	1	1	—	—	2
Allanamiento .....	—	5	1	1	—	—	—	7
Estafa .....	9	1	1	—	—	—	—	11
Falsedad .....	4	—	—	—	—	—	—	4
Estelionato .....	1	—	—	—	—	—	—	1
Violación .....	3	—	—	—	—	—	—	3
Estupro .....	8	—	—	—	—	—	—	8
Incendio .....	—	1	—	—	—	—	—	1
Kapto .....	7	—	2	—	2	—	—	11
Prevaricato .....	2	—	—	—	—	—	—	2
Detención arbitraria .....	2	—	—	1	—	—	—	3
Sumaria sobre muerte de varias personas .....	2	—	—	—	—	—	—	2
Venta de aguardiente clandestino .....	—	2	—	—	—	—	4	6
Injurias .....	1	1	1	—	1	—	2	6
Perjurio .....	2	1	—	—	—	—	—	3
Atentado a la autoridad .....	—	—	—	1	—	—	—	1
Contrabando .....	—	2	—	—	—	—	—	2
Varios .....	2	—	—	—	1	—	1	4
<b>Total .....</b>	<b>113</b>	<b>17</b>	<b>9</b>	<b>4</b>	<b>6</b>	<b>—</b>	<b>8</b>	<b>157</b>

Año 1907

**Causas criminales terminadas  
PROVINCIA DE HEREDIA**

**DETALLES**

		Juzgado del Crimen	Alcaldía 1ª	Alcaldía 2ª	Barba	Santo Domingo	Santa Bárbara	San Rafael	San Isidro	TOTALES
Enero .....		10	10	1	—	—	—	—	—	21
Febrero .....		8	1	6	—	—	—	—	—	15
Marzo .....		10	1	1	—	—	—	—	—	12
Abril .....		11	—	2	—	—	—	1	—	14
Mayo .....		10	3	3	—	—	—	1	1	18
Junio .....		17	1	—	—	—	—	—	—	18
Julio .....		10	—	1	—	—	—	—	—	11
Agosto .....		11	—	—	—	—	1	2	—	14
Setiembre .....		11	4	3	—	—	—	3	—	21
Octubre .....		20	—	1	—	—	—	—	—	21
Noviembre .....		16	—	1	—	—	—	—	1	18
Diciembre .....		14	2	—	—	—	—	—	—	16
Sumas .....		148	22	19	—	—	1	7	2	199
Delincuentes	{ Menores .....	7	—	—	—	—	—	—	—	7
	{ Mayores .....	141	21	19	—	—	1	7	2	191
	{ Ignorados .....	—	1	—	—	—	—	—	—	1
	Sumas .....	148	22	19	—	—	1	7	2	199
Sexo	{ Varones .....	141	17	18	—	—	1	5	1	183
	{ Hembras .....	7	4	1	—	—	—	2	1	15
	{ Ignorados .....	—	1	—	—	—	—	—	—	1
	Sumas .....	148	22	19	—	—	1	7	2	199
Estado civil	{ Solteros .....	72	5	3	—	—	1	2	—	83
	{ Casados .....	70	15	14	—	—	—	5	1	105
	{ Viudos .....	6	—	2	—	—	—	—	1	9
	{ Divorciados .....	—	—	—	—	—	—	—	—	—
	{ Ignorados .....	—	2	—	—	—	—	—	—	2
Sumas .....	148	22	19	—	—	1	7	2	199	
Cultura	{ Saben leer y escribir .....	83	11	16	—	—	1	4	1	116
	{ No saben .....	65	3	3	—	—	—	3	1	75
	{ Se ignora .....	—	8	—	—	—	—	—	—	8
	Sumas .....	148	22	19	—	—	1	7	2	199
Profesión ú oficio	{ Agricultores .....	111	5	8	—	—	—	5	1	130
	{ Artesanos .....	8	6	3	—	—	1	—	—	18
	{ Comerciantes .....	7	—	4	—	—	—	—	—	11
	{ Otros oficios .....	15	5	3	—	—	—	—	—	23
	{ Domésticos .....	7	4	1	—	—	—	2	1	15
	{ Sin oficio é ignorados .....	—	2	—	—	—	—	—	—	2
Sumas .....	148	22	19	—	—	1	7	2	199	
Domicilio	{ Del lugar .....	72	16	14	—	—	1	6	1	110
	{ De afuera .....	76	5	5	—	—	—	1	1	88
	{ Ignorados .....	—	1	—	—	—	—	—	—	1
	Sumas .....	148	22	19	—	—	1	7	2	199
Nacionalidad	{ Costarricenses .....	134	21	19	—	—	1	7	2	184
	{ Extranjeros .....	14	—	—	—	—	—	—	—	14
	{ Ignorados .....	—	1	—	—	—	—	—	—	1
	Sumas .....	148	22	19	—	—	1	7	2	199
Sentencia	{ Absolutoria ó sobreseimiento .....	105	5	13	—	—	—	5	2	130
	{ Condenatoria, prescripción, etc. ....	43	17	6	—	—	1	2	—	69
	Total .....	148	22	19	—	—	1	7	2	199

CLASE DE DELITO	Juzgado del Crimen	Alcaldía 1ª	Alcaldía 2ª	Barba	Santo Domingo	Santa Bárbara	San Rafael	San Isidro	TOTALES
Homicidio .....	9	—	1	—	—	—	—	—	10
Lesiones .....	8	—	—	—	—	—	—	—	8
Incendio .....	2	—	—	—	—	—	—	—	2
Tentativa de incendio .....	1	—	—	—	—	—	—	—	1
Amenazas de atentado .....	14	—	—	—	—	—	—	—	14
Robo .....	14	—	—	—	—	—	—	—	14
Hurto .....	34	1	—	—	—	—	—	—	35
Abigeato .....	24	—	—	—	—	—	—	—	24
Allanamiento .....	1	2	1	—	—	—	—	—	4
Estafa .....	7	1	—	—	—	—	—	—	8
Falsedad .....	2	—	—	—	—	—	—	1	3
Atentado á la autoridad .....	1	—	—	—	—	—	—	—	1
Perjurio .....	4	—	1	—	—	—	—	—	5
Prevaricato .....	3	—	—	—	—	—	—	—	3
Prisión arbitraria .....	2	3	4	—	—	—	—	—	9
Estupro .....	5	—	—	—	—	—	—	—	5
Sodomía .....	—	1	—	—	—	—	—	—	1
Calumnia .....	—	2	1	—	—	—	—	—	3
Injurias .....	—	11	1	—	—	—	—	1	13
Depósito de aguardiente clandestino .....	—	1	2	—	—	—	2	—	5
Venta de licor clandestino .....	—	—	2	—	—	—	—	—	2
Daños .....	—	—	—	—	—	—	2	—	2
Contrabando .....	—	—	—	—	—	—	3	—	3
Varios .....	7	—	6	—	—	1	—	—	14
<b>Total .....</b>	<b>148</b>	<b>22</b>	<b>19</b>	<b>—</b>	<b>—</b>	<b>1</b>	<b>7</b>	<b>2</b>	<b>199</b>

Año 1907

Causas criminales terminadas  
PROVINCIA DE GUANACASTE

DETALLES

		Juzgado del Crimen de Liberia	Alcaldía de Liberia	Juzgado del Crimen de Santa Cruz	Alcaldía de Santa Cruz	Nicoya	Bagaces	Cañas	Carrillo	TOTALES
Enero.....		1	1	1	3	—	—	—	3	9
Febrero.....		1	—	—	3	1	1	—	—	6
Marzo.....		1	1	1	4	—	—	—	—	7
Abril.....		3	—	—	2	—	—	—	—	5
Mayo.....		2	1	8	1	—	—	—	—	12
Junio.....		2	—	2	—	1	—	—	1	6
Julio.....		2	—	4	1	—	—	—	—	7
Agosto.....		10	—	12	2	—	—	—	—	24
Setiembre.....		11	—	6	2	—	1	—	—	20
Octubre.....		22	1	8	2	—	—	—	—	33
Noviembre.....		9	—	12	1	—	—	—	—	22
Diciembre.....		6	2	4	8	—	—	—	—	20
Sumas.....		70	6	58	29	2	2	—	4	171
Delincuente	{ Menores.....	3	1	2	27	—	—	—	—	33
	{ Mayores.....	54	4	52	2	2	2	—	4	120
	{ Ignorados.....	13	1	4	—	—	—	—	—	18
Sumas.....		70	6	58	29	2	2	—	4	171
Sexo	{ Varones.....	63	4	51	23	2	1	—	4	151
	{ Hembras.....	3	1	2	5	—	1	—	—	12
	{ Ignorados.....	4	1	2	1	—	—	—	—	8
Sumas.....		70	6	58	29	2	2	—	4	171
Estado civil	{ Solteros.....	35	4	30	12	1	2	—	2	86
	{ Casados.....	15	1	23	14	1	—	—	1	55
	{ Viudos.....	4	—	1	1	—	—	—	—	6
	{ Divorciados.....	—	—	—	—	—	—	—	—	—
{ Ignorados.....	16	1	4	2	—	—	—	1	24	
Sumas.....		70	6	58	29	2	2	—	4	171
Cultura	{ Saben leer y escribir.....	35	5	30	14	1	2	—	3	90
	{ No saben.....	17	—	23	13	1	—	—	—	54
	{ Se ignora.....	18	1	5	2	—	—	—	1	27
Sumas.....		70	6	58	29	2	2	—	4	171
Profesión ú oficio	{ Agricultores.....	38	2	38	11	2	—	—	2	93
	{ Artesanos.....	5	2	5	5	—	—	—	1	18
	{ Comerciantes.....	1	—	2	—	—	—	—	—	3
	{ Otros oficios.....	6	—	7	6	—	1	—	1	21
	{ Domésticos.....	3	1	2	6	—	1	—	—	13
	{ Sin oficio é ignorados.....	17	1	4	1	—	—	—	—	23
Sumas.....		70	6	58	29	2	2	—	4	171
Domicilio	{ Del lugar.....	17	4	14	20	2	2	—	4	63
	{ De afuera.....	43	1	40	9	—	—	—	—	93
	{ Ignorados.....	10	1	4	—	—	—	—	—	15
Sumas.....		70	6	58	29	2	2	—	4	171
Nacionalidad	{ Costarricenses.....	35	4	48	27	2	2	—	3	121
	{ Extranjeros.....	21	1	5	2	—	—	—	—	29
	{ Ignorados.....	14	1	5	—	—	—	—	1	21
Sumas.....		70	6	58	29	2	2	—	4	171
Sentencia	{ Absolutoria ó sobresei- miento.....	47	1	19	11	2	2	—	—	82
	{ Condenatoria, prescrip- ción, etc.....	23	5	39	18	—	—	—	4	89
	Total.....	70	6	58	29	2	2	—	4	171

CLASE DE DELITO	Juzgado de Liberia		Juzgado de Santa Cruz		Nicoya	Bagaces	Cañas	Carrillo	TOTALES
	Juzgado de Liberia	Alcaldía de Liberia	Juzgado de Santa Cruz	Alcaldía de Santa Cruz					
Homicidio .....	3	1	3	—	—	—	—	—	7
Infanticidio .....	1	—	—	—	—	—	—	—	1
Lesiones .....	14	—	26	1	1	—	—	1	43
Amenazas de atentado .....	5	—	2	—	—	—	—	—	7
Incendio .....	2	—	1	—	—	—	—	—	3
Sumaria sobre muerte de varias personas .....	5	—	—	—	—	—	—	—	5
Prisión arbitraria .....	—	—	1	—	—	—	—	—	1
Robo .....	1	—	—	—	—	—	—	—	1
Hurto .....	10	1	4	—	—	1	—	—	16
Abigeato .....	15	—	5	1	—	—	—	1	22
Allanamiento .....	—	—	—	2	1	—	—	—	3
Atentado á la autoridad .....	—	—	—	2	—	—	—	—	2
Violación .....	—	—	1	—	—	—	—	—	1
Estupro .....	1	—	—	—	—	—	—	—	1
Rapto .....	5	—	1	—	—	—	—	—	6
Incesto .....	—	—	1	—	—	—	—	—	1
Perjurio .....	1	—	—	1	—	—	—	—	2
Estafa .....	2	1	2	1	—	1	—	—	7
Daños .....	—	1	—	1	—	—	—	—	2
Usurpación de atribuciones .....	—	—	1	2	—	—	—	—	3
Falsedad .....	—	—	1	1	—	—	—	—	2
Calumnia .....	—	—	—	2	—	—	—	—	2
Injurias .....	—	—	—	9	—	—	—	2	11
Varios .....	5	2	9	6	—	—	—	—	22
Total .....	70	6	58	29	2	2	—	4	171

Año 1907

Causas criminales terminadas  
COMARCA DE PUNTARENAS

DETALLES		Juzgado del Crim. n	Alcaldía única	Esparta	Golfo Dulce	TOTALES
Enero		11	2	2	—	15
Febrero		6	—	—	—	6
Marzo		8	1	—	—	9
Abril		6	8	—	—	14
Mayo		5	2	—	—	7
Junio		14	—	—	—	14
Julio		11	17	—	—	28
Agosto		11	5	—	—	16
Setiembre		8	4	—	—	12
Octubre		20	—	—	—	20
Noviembre		27	—	—	—	27
Diciembre		12	4	1	—	17
Sumas		139	43	3	—	185
Delincentes	{ Menores	2	1	1	—	4
	{ Mayores	119	42	2	—	163
	{ Ignorados	18	—	—	—	18
	Sumas	139	43	3	—	185
Sexo	{ Varones	119	36	3	—	158
	{ Hembras	2	7	—	—	9
	{ Ignorados	18	—	—	—	18
	Sumas	139	43	3	—	185
Estado civil	{ Solteros	71	19	2	—	92
	{ Casados	31	19	1	—	51
	{ Viudos	7	4	—	—	11
	{ Divorciados	1	—	—	—	1
	{ Ignorados	29	1	—	—	30
	Sumas	139	43	3	—	185
Cultura	{ Saben leer y escribir	63	30	3	—	96
	{ No saben	52	8	—	—	60
	{ Se ignora	24	5	—	—	29
	Sumas	139	43	3	—	185
Profesión ú oficio	{ Agricultores	75	11	3	—	89
	{ Artesanos	11	6	—	—	17
	{ Comerciantes	4	10	—	—	14
	{ Otros oficios	22	10	—	—	32
	{ Domésticos	2	6	—	—	8
	{ Sin oficio é ignorados	25	—	—	—	25
Sumas	139	43	3	—	185	
Domicilio	{ Del lugar	55	37	3	—	95
	{ De afuera	64	6	—	—	70
	{ Ignorados	20	—	—	—	20
	Sumas	139	43	3	—	185
Nacionalidad	{ Costarricenses	78	20	3	—	101
	{ Extranjeros	36	23	—	—	59
	{ Ignorados	25	—	—	—	25
	Sumas	139	43	3	—	185
Sentencia	{ Absolutoria ó sobreseimiento	57	14	1	—	72
	{ Condenatoria, prescripción, etc.	82	29	2	—	113
	Total	139	43	3	—	185

CLASE DE DELITO	Juzgado del Crimen	Alcaldía única	Esparta	Golfo Dulce	TOTALES
Homicidio.....	5	—	—	—	5
Homicidio frustrado.....	1	—	—	—	1
Sumaria sobre muerte de varias personas.....	7	—	—	—	7
Lesiones.....	34	—	2	—	36
Amenazas de atentado.....	4	2	—	—	6
Atentado á la autoridad.....	1	2	—	—	3
Abuso de autoridad.....	1	—	—	—	1
Prevaricato.....	2	—	—	—	2
Robo.....	2	—	—	—	2
Hurto.....	34	1	—	—	35
Allanamiento.....	2	1	—	—	3
Abigeato.....	15	—	—	—	15
Estafa.....	10	—	—	—	10
Falsificación.....	1	1	—	—	2
Falsedad.....	6	2	—	—	8
Calumnia.....	—	3	—	—	3
Injurias.....	—	22	—	—	22
Prisión arbitraria.....	—	1	1	—	2
Estupro.....	2	—	—	—	2
Rapto.....	1	—	—	—	1
Contrabando.....	1	—	—	—	1
Depósito de aguardiente clandestino.....	—	1	—	—	1
Perjurio.....	—	1	—	—	1
Daños.....	—	3	—	—	3
Varios.....	10	3	—	—	13
<b>Total.....</b>	<b>139</b>	<b>43</b>	<b>3</b>	<b>—</b>	<b>185</b>

Año 1907

Causas criminales terminadas  
COMARCA DE LIMON

DETALLES		Juzgado del Crimen	Alcaldía única	TOTALES
Enero		1	1	12
Febrero		6	—	6
Marzo		13	—	13
Abril		11	2	13
Mayo		5	—	5
Junio		8	—	8
Julio		3	—	3
Agosto		4	—	4
Setiembre		2	2	4
Octubre		1	—	1
Noviembre		2	—	2
Diciembre		7	3	10
Sumas		73	8	81
Delincuentes	{ Menores	4	—	4
	{ Mayores	67	8	75
	{ Ignorados	2	—	2
Sumas		73	8	81
Sexo	{ Varones	66	5	71
	{ Hembras	5	3	8
	{ Ignorados	2	—	2
Sumas		73	8	81
Estado civil	{ Solteros	57	7	64
	{ Casados	8	—	8
	{ Viudos	—	1	1
	{ Divorciados	—	—	—
	{ Ignorados	8	—	8
Sumas		73	8	81
Cultura	{ Saben leer y escribir	66	7	73
	{ No saben	2	1	3
	{ Se ignora	5	—	5
Sumas		73	8	81
Profesión ú oficio	{ Agricultores	27	2	29
	{ Artesanos	5	3	8
	{ Comerciantes	6	—	6
	{ Otros oficios	14	—	14
	{ Domésticos	4	3	7
	{ Sin oficio é ignorados	17	—	17
Sumas		73	8	81
Domicilio	{ Del lugar	53	6	59
	{ De afuera	16	2	18
	{ Ignorados	4	—	4
Sumas		73	8	81
Nacionalidad	{ Costarricenses	25	2	27
	{ Extranjeros	42	6	48
	{ Ignorados	6	—	6
Suma		73	8	81
Sentencia	{ Absolutoria ó sobreseimiento	33	1	34
	{ Condenatoria, prescripción, etc.	40	7	47
Total		73	8	81

CLASE DE DELITO	Juzgado del Crimen	Alcaldía única	TOTALES
Homicidio .....	13	1	14
Homicidio frustrado .....	1	—	1
Sumaria sobre muerte de varias personas .....	2	—	2
Envenenamiento .....	1	—	1
Incendio .....	1	—	1
Lesiones .....	12	—	12
Amenazas de atentado .....	2	—	2
Robo .....	5	—	5
Hurto .....	19	1	20
Abigeato .....	1	—	1
Daños .....	—	1	1
Falsedad .....	3	—	3
Estafa .....	4	—	4
Estupro .....	1	—	1
Rapto .....	3	—	3
Injurias .....	—	4	4
Varios .....	1	1	2
Accidente ferroviario .....	4	—	4
<b>Total .....</b>	<b>73</b>	<b>8</b>	<b>81</b>

Año 1907

Causas criminales terminadas  
PROVINCIAS Y COMARCAS

DETALLES		SAN JOSÉ	ALAJUELA	CARTAGO	HEREDIA	GUANACASTE	PUNTARENAS	LIMON	TOTALES
Enero		80	29	11	21	9	15	12	177
Febrero		23	29	4	15	6	6	6	89
Marzo		46	37	7	12	7	9	13	131
Abril		38	22	11	14	5	14	13	117
Mayo		32	29	9	18	12	7	5	112
Junio		75	46	4	18	6	14	8	171
Julio		45	29	7	11	7	28	3	130
Agosto		78	55	21	14	24	16	4	212
Setiembre		57	35	25	21	20	12	4	174
Octubre		88	43	24	21	33	20	1	230
Noviembre		73	55	21	18	22	27	2	218
Diciembre		52	32	13	16	20	17	10	160
	Sumas	687	441	157	199	171	185	81	1921
Delincentes	{ Menores	510	345	125	191	120	163	75	1529
	{ Mayores	75	39	16	7	33	4	4	178
	{ Ignorados	102	57	16	1	18	18	2	214
	Sumas	687	441	157	199	171	185	81	1921
Sexo	{ Varones	561	395	137	183	151	158	71	1656
	{ Hembras	70	12	8	15	12	9	8	134
	{ Ignorados	56	34	12	1	8	18	2	131
	Sumas	687	441	157	199	171	185	81	1921
Estado civil	{ Solteros	287	159	61	83	86	92	64	832
	{ Casados	270	207	75	105	55	51	8	771
	{ Viudos	28	18	5	9	6	11	1	78
	{ Divorciados	1	3	—	—	—	1	—	5
	{ Ignorados	101	54	16	2	24	30	8	235
	Sumas	687	441	157	199	171	185	81	1921
Cultura	{ Saben leer y escribir	356	225	88	116	90	96	73	1044
	{ No saben	220	154	51	75	54	60	3	617
	{ Se ignora	111	62	18	8	27	29	5	260
	Sumas	687	441	157	199	171	185	81	1921
Profesión ú oficio	{ Agricultores	306	303	90	130	93	89	29	1040
	{ Artesanos	100	28	25	18	18	17	8	214
	{ Comerciantes	43	8	5	11	3	14	6	90
	{ Otros oficios	69	38	14	23	21	32	14	211
	{ Domésticos	69	8	7	15	13	8	7	127
	{ Sin oficio é ignorados	100	56	16	2	23	25	17	239
	Sumas	687	441	157	199	171	185	81	1921
Domicilio	{ Del lugar	259	177	47	110	63	95	59	810
	{ De afuera	342	214	93	88	93	70	18	918
	{ Ignorados	86	50	17	1	15	20	4	193
	Sumas	687	441	157	199	171	185	81	1921
Nacionalidad	{ Costarricenses	545	387	135	184	121	101	27	1500
	{ Extranjeros	54	11	9	14	29	59	48	224
	{ Ignorados	88	43	13	1	21	25	6	197
	Sumas	687	441	157	199	171	185	81	1921
Sentencia	{ Absolutoria ó sobreseimiento	418	274	79	130	82	72	34	1089
	{ Condenatoria, prescripción, etc.	269	167	78	69	89	113	47	832
	Total	687	441	157	199	171	185	81	1921

CLASE DE DELITO	SAN JOSÉ	ALAJUELA	CARTAGO	HEREDIA	GUANACASTE	PUNTARENAS	LIMON	TOTALES
Homicidio	20	20	4	10	7	5	14	80
Homicidio frustrado	3	4	—	—	—	1	1	9
Infanticidio	2	11	1	—	1	—	—	15
Envenenamiento	1	—	—	—	—	—	1	2
Incendio	9	—	1	2	3	—	1	16
Asalto	1	—	—	—	—	—	—	1
Lesiones	93	98	34	18	43	36	12	334
Duelo	2	—	—	—	—	—	—	2
Amenazas de atentado	41	30	3	14	7	6	2	103
Atentado á la autoridad	10	11	1	1	2	3	—	28
Sumaria sobre muerte de varias personas	27	16	2	—	5	7	2	59
Accidente ferroviario	—	—	—	—	—	—	4	4
Robo	41	11	5	14	1	2	5	79
Hurto	112	62	22	35	16	35	26	302
Abigeato	59	56	11	24	22	15	1	188
Daños	14	12	2	2	2	3	1	36
Allanamiento	4	12	7	4	3	3	—	33
Perjurio	1	1	3	5	2	1	—	13
Estafa	40	9	11	9	7	10	4	90
Falsedad	3	9	4	2	2	8	3	31
Usurpación	—	2	—	—	3	—	—	6
Detención arbitraria	5	4	3	9	1	2	—	24
Prevaricato	1	2	2	—	—	2	—	10
Falsificación	4	4	—	—	—	2	—	10
Estelionato	3	—	1	—	—	—	—	4
Violación	8	10	3	—	1	—	—	22
Tentativa de violación	2	—	—	—	—	—	—	2
Estupro	2	6	8	5	1	2	1	25
Incesto	—	1	—	—	1	—	—	2
Rapto	7	12	11	—	6	1	3	40
Sodomía	3	1	—	1	—	—	—	5
Bestialidad	1	1	—	—	—	—	—	2
Aborto	2	—	—	—	—	—	—	2
Corrupción de menores	1	—	—	—	—	—	—	1
Calumnia	1	1	—	3	2	3	—	10
Injurias	12	5	6	13	11	22	4	73
Ficción de autoridad	2	1	—	—	—	—	—	3
Contrabando	4	—	2	3	—	1	—	10
Contrabando de cápsulas	1	—	—	—	—	—	—	1
Contrabando de dinamita	1	—	—	—	—	—	—	1
Contrabando de concha perla	1	—	—	—	—	—	—	1
Fabricación de moneda falsa	1	—	—	—	—	—	—	1
Circulación de moneda falsa	1	—	—	—	—	—	—	1
Destilación clandestina de alcohol	4	—	—	—	—	—	—	4
Destilación clandestina de aguardiente	19	—	—	—	—	—	—	19
Venta de aguardiente clandestino	26	—	6	2	—	—	—	34
Venta clandestina de licores	7	—	—	—	—	—	—	7
Venta de licores adulterados	2	—	—	—	—	—	—	2
Depósito de aguardiente clandestino	27	5	—	5	—	1	—	38
Depósito indebido de licores	6	—	—	—	—	—	—	6
Depósito de útiles para destilación	6	—	—	—	—	—	—	6
Adulteración de licores	4	—	—	—	—	—	—	4
Tentativa de incendio	—	—	—	1	—	—	—	1
Abuso de autoridad	—	—	—	—	—	1	—	1
Varios	39	24	4	14	22	13	2	118
Total	687	441	157	199	171	185	81	1921

AÑO 1906

Causas criminales terminadas—tanto por mil—comparación con las del año 1905

CANTONES	Población el 31 de diciembre de 1905	Causas—1906	Tanto por mil	Número de orden	Causas—1905	Diferencia
San José, cantón central.....	51996	277	5-3	3	427	— 150
Escasú.....	8652	36	4-2	4	15	21
Desamparados.....	9785	1	0-1	24	12	— 11
Puriscal.....	10473	5	0-4	21	6	— 1
Aserrí.....	8762	2	0-2	23	5	— 3
Mora.....	7742	3	0-4	21	3	..
Tarrazú.....	3926	..	..	25	..	..
Goicoechea.....	4484	..	..	25	..	..
Alajuela, cantón central.....	23515	72	3-1	6	101	— 29
San Ramón.....	13638	50	3-6	5	40	10
Grecia.....	12443	4	0-3	22	28	— 24
Atenas.....	8371	6	0-7	19	6	..
San Mateo.....	4543	11	2-4	10	9	2
El Naranjo.....	10178	12	1-2	15	8	4
Palmares.....	4186	3	0-7	19	7	— 4
Poás.....	2816	3	1	16	4	— 1
Cartago, cantón central.....	36399	30	0-8	18	33	— 3
Paraíso.....	7154	7	1	16	35	— 28
La Unión.....	5512	8	1-4	14	2	6
Jiménez.....	1839	1	0-5	20	6	— 5
Turrialba.....	2058	2	1	16	6	— 4
Heredia, cantón central.....	17593	55	3-1	6	64	— 9
Barba.....	3625	3	0-9	17	4	— 1
Santo Domingo.....	6547	..	..	25	4	— 4
Santa Bárbara.....	3811	7	1-8	12	4	3
San Rafael.....	4951	4	0-8	18	2	2
San Isidro.....	2627	..	..	25	..	..
Liberia.....	4262	27	6-3	2	33	— 6
Santa Cruz.....	7185	96	13-4	1	42	54
Nicoya.....	6611	11	1-7	13	14	— 3
Bagaces.....	1744	3	1-7	13	..	3
Cañas.....	2841	1	0-3	22	..	1
Carrillo.....	4689	12	2-5	9	10	2
Puntarenas, cantón central.....	13119	40	3	7	94	— 54
Esparta.....	4049	12	2-9	8	..	12
Limón, cantón único.....	12171	23	1-9	11	63	— 40
Total.....	334297	827	2-5		1087	— 260

Año 1907

Causas criminales terminadas—tanto por mil—comparación  
con las de 1906

CANTONES	Población el 31 de diciembre de 1906	Causas—1907	Tanto por mil	Número de orden	Causas—1906	Diferencia
San José, cantón central.....	53164	665	12-5	4	277	388
Escasú.....	8814	14	1-6	11	36	— 22
Desamparados.....	9996	1	0-1	22	1	—
Puriscal.....	10727	—	...	—	5	— 5
Aserri.....	8985	4	0-4	19	2	2
Mora.....	7914	1	0-1	22	3	— 2
Tarrazú.....	4042	1	0-2	21	—	1
Goicoechea.....	4536	1	0-2	21	—	1
Alajuela, cantón central.....	23911	332	13-9	2	72	260
San Ramón.....	13770	72	5-2	8	50	22
Grecia.....	12700	—	—	—	4	— 4
Atenas.....	8528	3	0-4	19	6	— 3
San Mateo.....	4593	6	1-3	13	11	— 5
El Naranjo.....	10468	15	1-4	12	12	3
Palmares.....	4267	10	2-3	10	3	7
Poás.....	2872	3	1	15	3	—
Cartago, cantón central.....	37071	139	3-7	9	30	109
Paraíso.....	7317	4	0-5	18	7	— 3
La Unión.....	5594	6	1-1	14	8	— 2
Jiménez.....	1931	—	—	—	1	— 1
Turrialba.....	2132	8	3-7	9	2	6
Heredia, cantón central.....	17630	189	10-7	6	55	134
Barba.....	3674	—	—	—	3	— 3
Santo Domingo.....	6619	—	—	—	—	—
Santo Bárbara.....	3883	1	0-3	20	7	— 6
San Rafael.....	5019	7	1-4	12	4	3
San Isidro.....	2668	2	0-7	17	—	2
Liberia.....	4290	76	17-7	1	27	49
Santa Cruz.....	7417	87	11-7	5	96	— 9
Nicoya.....	6878	2	0-3	20	11	— 9
Bagaces.....	1779	2	1-1	14	3	— 1
Cañas.....	2943	—	—	—	1	— 1
Carrillo.....	4826	4	0-8	16	12	— 8
Puntarenas, cantón central.....	13300	182	13-7	3	40	142
Esparta.....	4169	3	0-7	17	12	— 9
Limón, cantón único.....	13163	81	6-2	7	23	58
Total.....	341590	1921	5-6		827	1094

NOTA.—No figuran los cantones de Santa Ana y Belén por no existir en ellos Alcaldías.

AÑO 1906

Causas criminales terminadas—tanto por mil—comparación con las del año 1905

PROVINCIAS Y COMARCAS	Población el 31 de diciembre de 1905	Causas—1906	Tanto por mil	Número de orden	Causas—1905	Diferencia
San José.....	105820	324	3-1	2	468	— 144
Alajuela.....	79690	161	2	4	203	— 42
Cartago.....	52962	48	0-9	7	82	— 34
Heredia.....	39154	69	1-8	6	78	— 9
Guanacaste.....	27332	150	5-5	1	99	51
Puntarenas (comarca).....	17168	52	3	3	94	— 42
Limón „.....	12171	23	1-9	5	63	— 40
Total.....	334297	827	2-5	—	1087	— 260

AÑO 1907

Causas criminales terminadas—tanto por mil— comparación  
con las del año 1906

PROVINCIAS Y COMARCAS	Población el 31 de diciembre de 1906	Causas—1907	Tanto por mil	Número de orden	Causas —1906	Diferencia
San José.....	168178	687	6-3	2	324	363
Alajuela.....	81109	441	5-4	5	161	280
Cartago.....	54045	157	2-9	7	48	109
Heredia.....	39493	199	5	6	69	130
Guanacaste.....	28133	171	6-1	4	150	21
Puntarenas (comarca).....	17469	185	10-6	1	52	133
Limón „.....	13163	81	6-2	3	23	58
Total.....	341590	1921	5-6		827	1094

Año 1907

MOVIMIENTO CIVIL

San José

ASUNTOS		Juzgado 1º	Juzgado 2º	Alcaldía 1ª	Alcaldía 2ª	Alcaldía 3ª	Escasú	Desamparados	Puriscal	Aserri	Mora	Tarrazú	Goicoechea	TOTALES
PREJUICIOS	de embargo preventivo .....	4	3	28	3	7	2	4	1	1	2	—	2	57
	de reconocimiento .....	1	17	39	3	6	5	—	2	1	—	—	—	77
	de posiciones .....	2	6	16	4	3	4	1	2	1	—	—	—	47
JUICIOS	sobre exhibición de documento .....	—	3	—	—	—	—	—	—	—	—	—	—	3
	varios .....	—	—	2	—	1	—	—	—	—	—	—	—	4
	ejecutivos por deuda .....	—	3	—	3	—	—	—	1	—	—	—	—	8
	hipotecarios .....	1	4	—	—	—	—	—	—	—	—	—	—	5
	sobre reivindicación .....	1	2	—	—	—	—	—	—	—	—	—	—	3
	de insolvencia .....	1	1	—	—	—	—	—	—	—	—	—	—	2
	sobre nulidad .....	—	1	—	—	—	—	—	—	—	—	—	—	1
	ejecutivos (varios) .....	3	2	22	—	8	—	—	—	—	—	2	—	38
	ordinarios por deuda .....	4	3	—	1	—	—	—	—	—	—	—	—	9
	sobre divorcio .....	1	—	—	—	—	—	—	—	—	—	—	—	1
TERCERÍAS	sobre validez .....	1	—	—	—	—	—	—	—	—	—	—	—	1
	ordinarios (varios) .....	6	10	5	2	4	5	2	—	—	—	1	1	36
	excluyentes de dominio .....	—	1	—	—	—	—	—	—	—	—	—	—	1
	coadyuvantes .....	1	1	1	—	—	—	—	—	—	—	—	—	2
INTERDICTOS	varias .....	—	—	2	—	2	—	—	—	—	—	—	—	4
	de desahucio .....	1	—	4	—	—	3	—	—	—	—	—	—	9
	de deslinde .....	—	—	—	—	—	—	—	—	1	—	—	—	1
INFORMACIONES	de reposición de mojones .....	—	—	2	—	—	—	—	—	—	—	—	—	2
	de amparo de posesión .....	—	—	—	—	—	—	—	—	—	1	1	—	2
DILIGENCIAS	ad perpetuam .....	—	12	—	—	—	—	—	—	—	—	—	—	12
	posesorias .....	—	24	5	—	—	8	1	12	12	11	—	2	75
Títulos posesorios	sobre entrega de menores .....	—	1	—	—	—	—	—	—	—	—	—	—	1
	sobre autorización judicial .....	—	2	—	—	—	1	—	—	—	—	—	—	3
Testimonios	.....	—	22	—	2	—	22	9	—	—	19	—	2	76
	.....	—	1	—	—	—	—	—	—	—	—	—	—	1
Ofertas de pago	.....	—	1	—	—	1	—	—	—	—	—	—	—	2
	.....	—	1	—	—	—	—	—	—	—	—	—	—	1
Apelaciones de hecho	.....	—	1	—	—	—	—	—	—	—	—	—	—	1
	.....	—	7	—	—	—	4	9	—	—	—	—	1	21
Asuntos diversos	.....	—	1	2	—	—	—	—	—	—	—	1	—	4
	.....	—	—	—	—	—	—	—	—	—	—	—	—	—
Total .....		26	128	129	18	32	54	26	18	16	36	5	21	509
CUANTÍA	Mayor .....	₡	₡	₡	₡	₡	₡	₡	₡	₡	₡	₡	₡	₡
	Menor .....	41670	112530	.....	.....	.....	3500	8420	1000	2400	1560	.....	2900	173980
	.....	495	315	13456	1885	2747	6954	1628	2400	1355	4808	530	1428	38001
Total .....		42165	112845	13456	1885	2747	10454	10048	3400	3755	6368	530	4328	211081

Año 1907

MOVIMIENTO CIVIL

Alajuela

ASUNTOS		Juzgado Civil	Alcaldía 1ª	Alcaldía 2ª	Juzgado de San Ramón	Alcaldía de San Ramón	Grecia	Atenas	San Mateo	Naranjo	Zarcelero	Palmares	Poás	TOTALES
PREJUICIOS	de embargo preventivo.....	11	12	5	4	4	—	3	5	—	—	—	2	46
	de reconocimiento.....	17	6	17	13	27	1	21	4	—	—	9	—	119
	de posiciones.....	4	7	12	9	1	1	24	13	2	2	3	1	83
	sobre exhibición de documentos....	1	1	—	—	1	—	—	1	—	2	—	—	6
	varios .....	—	2	—	—	—	—	—	—	—	—	—	—	2
JUICIOS	ejecutivos por deuda.....	6	2	—	—	—	—	—	—	—	—	1	1	10
	hipotecarios.....	4	—	—	—	—	—	—	—	—	—	—	—	4
	sobre reivindicación.....	5	—	—	—	—	—	—	—	—	—	1	—	6
	de insolvencia.....	3	—	—	—	—	—	—	—	—	—	—	—	3
	sobre nulidad.....	5	—	—	2	—	—	—	—	—	—	—	—	7
	ejecutivos (varios).....	—	—	2	—	—	—	3	1	—	—	1	—	7
	ordinarios por deuda.....	7	—	1	1	—	—	—	—	—	1	—	—	10
	sobre divorcio.....	3	—	—	2	—	—	—	—	—	—	—	—	3
	sobre separación de cuerpos.....	—	—	—	—	—	—	—	—	—	—	—	—	2
	sobre validez.....	—	1	—	1	—	—	—	—	—	1	—	—	3
TERCERÍAS	ordinarios (varios).....	11	2	8	—	—	—	8	1	—	—	—	2	32
	excluyentes de dominio.....	4	—	—	1	—	—	—	—	—	—	—	—	5
INTERDICTOS	coadyuvantes.....	—	—	1	—	—	—	—	—	—	—	—	—	1
	varias.....	—	3	—	—	—	—	—	—	—	—	—	—	3
INFORMACIONES	de desahucio.....	—	—	—	—	—	—	1	—	—	—	—	—	1
	de amparo de posesión.....	—	—	—	—	—	—	2	—	—	—	—	2	4
DILIGENCIAS	varios.....	—	1	—	—	—	—	—	—	—	—	—	—	1
	ad perpetuam.....	9	—	—	6	—	—	1	—	3	—	—	—	19
MORTUORIAS	posesorias.....	23	8	3	9	1	—	1	—	6	3	5	1	60
	sobre entrega de menores.....	16	—	—	—	—	—	—	—	—	—	—	—	16
TUTELAS	sobre autorización judicial.....	3	—	—	—	—	—	1	—	—	—	—	—	4
	Apelaciones de hecho.....	2	—	—	3	—	—	—	—	—	—	—	—	5
CURATELAS	Mortuorias.....	14	9	1	12	—	—	2	—	—	—	3	6	47
	Concurso á bienes.....	1	—	—	—	—	—	—	—	—	—	—	—	1
ASUNTOS DIVERSOS	Tutelas.....	2	—	—	—	—	—	—	—	—	—	—	—	2
	Títulos.....	—	6	—	—	—	—	—	—	—	4	—	—	10
ASUNTOS DIVERSOS	Títulos posesorios.....	—	4	9	2	11	—	10	10	—	2	1	5	54
	Curatela.....	—	—	—	4	—	—	—	—	—	—	—	—	4
ASUNTOS DIVERSOS	Asuntos diversos.....	7	—	1	6	—	—	—	—	—	—	—	1	15
	Total.....	158	64	60	75	45	2	77	35	15	19	24	21	595
CUANTÍAS	mayor.....	320427	10088	.....	101683	.....	..	11700	500	..	350	3136	2375	450259
	menor.....	100	6036	6398	...	5979	30	7881	3631	1461	2546	2360	2085	38507
	Total.....	320527	16124	6398	101683	5979	30	19581	4131	1461	2896	5496	4460	488766

Año 1907  
MOVIMIENTO CIVIL  
Cartago

ASUNTOS		Juzgado Civil	Alcaldía 1ª	Alcaldía 2ª	Paraíso	La Unión	Jiménez	Turrialba	TOTALES
PREJUCIOS	de embargo preventivo.....	—	1	8	—	2	—	—	11
	de reconocimiento.....	6	3	6	—	2	1	—	18
	de posiciones.....	8	8	3	—	2	1	—	22
	sobre exhibición de documento.....	1	—	—	—	—	—	—	1
	varios.....	—	—	7	—	—	2	—	9
JUICIOS	ejecutivos por deuda.....	3	—	15	2	—	—	—	20
	hipotecarios.....	1	—	—	—	—	—	—	1
	sobre reivindicación.....	4	—	—	—	—	—	—	4
	ejecutivos (varios).....	—	2	3	1	—	—	—	6
	ordinarios por deuda.....	7	3	1	2	1	—	—	14
	sobre divorcio.....	1	—	—	—	—	—	—	1
	sobre separación de cuerpos.....	1	—	—	—	—	—	—	1
	sobre validez.....	1	1	2	—	—	—	—	4
	ordinarios (varios).....	1	—	4	2	—	—	—	7
TERCERÍAS	excluyentes de dominio.....	—	—	1	—	—	—	—	1
INTERDICTOS	sobre restitución.....	—	1	3	—	—	—	—	4
	de amparo de posesión.....	—	—	1	1	—	—	—	2
INFORMACIONES	ad perpetuam.....	—	—	—	—	1	—	—	1
	posesorias.....	7	—	—	—	4	—	—	11
	Diligencias sobre autorización judicial.....	—	—	—	—	1	—	—	1
	Títulos.....	1	—	—	—	—	—	—	1
	Títulos posesorios.....	16	2	3	—	9	—	—	30
	Mortuorias.....	10	2	14	—	12	—	—	38
	Asuntos diversos.....	8	—	6	—	—	—	—	14
	Total.....	76	23	77	8	34	4	—	222
		©	©	©	©	©	©		©
CUANTÍA	mayor.....	111096	..	8908	200	30770	....	....	150974
	menor.....	75	2072	5822	582	2767	403	....	11721
	Total.....	111171	2072	14730	782	33537	403	..	162695

## Año 1907

### MOVIMIENTO CIVIL

#### Heredia

ASUNTOS		Juzgado Civil	Alcaldía 1ª	Alcaldía 2ª	Barba	Santo Domingo	Santa Bárbara	San Rafael	San Isidro	TOTALES
		PREJUICIOS	de embargo preventivo.....	4	—	1	—	—	—	—
	de reconocimiento.....	7	3	19	—	1	—	1	—	32
	de posiciones.....	13	6	18	—	1	1	2	3	43
	varios.....	—	1	—	—	—	—	—	—	1
JUICIOS	ejecutivos por deuda.....	21	6	12	—	—	—	—	—	39
	hipotecarios.....	8	—	1	—	—	—	—	—	9
	de insolvencia.....	2	—	—	—	—	—	—	—	2
	sobre nulidad.....	10	—	—	—	—	—	—	—	10
	ejecutivos (varios).....	—	—	7	1	—	—	2	—	10
	ordinarios por deuda.....	26	2	—	—	1	—	—	—	29
	sobre divorcio.....	3	—	—	—	—	—	—	—	3
	separación de cuerpos.....	7	—	—	—	—	—	—	—	7
	por daños.....	3	—	—	—	—	—	—	—	3
	ordinarios (varios).....	42	—	3	—	—	—	—	—	45
TERCERÍAS	coadyuvantes.....	3	—	—	—	—	—	—	—	3
	varias.....	2	—	—	—	—	—	—	—	2
INFORMACIONES	ad perpetuam.....	8	—	—	—	—	—	—	—	8
	posesorias.....	2	—	5	1	—	—	8	—	16
INTERDICTOS	de desahucio.....	3	—	—	—	—	—	—	—	3
	de amparo de posesión.....	1	—	—	—	—	—	—	—	1
	Diligencias sobre autorización judicial.....	5	—	1	—	—	1	—	—	7
	Títulos.....	—	—	—	—	—	2	—	—	2
	Títulos posesorios.....	23	3	1	7	—	2	12	—	48
	Mortuorias.....	75	2	39	—	—	2	1	—	119
	Tutelas.....	3	—	—	—	—	—	—	—	3
	Curatelas.....	3	—	—	—	—	—	—	—	3
	Concurso á bienes.....	3	—	—	—	—	—	—	—	3
	Asuntos diversos.....	22	2	—	—	—	—	—	—	24
	<b>Total.....</b>	<b>299</b>	<b>25</b>	<b>107</b>	<b>9</b>	<b>3</b>	<b>8</b>	<b>26</b>	<b>3</b>	<b>480</b>
		₡	₡	₡	₡	₡	₡	₡	₡	₡
CUANTÍA	mayor.....	824936	—	10353	—	—	700	—	—	835989
	menor.....	700	2891	9725	1290	368	826	4374	280	20454
	<b>Total.....</b>	<b>825636</b>	<b>2891</b>	<b>20078</b>	<b>1290</b>	<b>368</b>	<b>1526</b>	<b>4374</b>	<b>280</b>	<b>856443</b>

Año 1907

MOVIMIENTO CIVIL

Guanacaste

ASUNTOS		Juzgado de Liberia	Alcaldía de Liberia	Juzgado de Sta. Cruz	Alcaldía de Sta. Cruz	Nicoya	Bagaces	Cañas	Carrillo	TOTALES
PREJUICIOS	de reconocimiento.....	—	—	2	—	1	—	—	2	5
	de posiciones.....	—	4	4	—	1	—	—	2	11
JUICIOS	de embargo preventivo.....	1	2	—	1	—	—	—	—	4
	sobre reivindicación.....	—	—	1	—	—	—	—	—	1
	ejecutivos (varios).....	—	1	1	—	—	—	—	—	2
INFORMACIONES	ordinarios por deuda.....	—	—	2	—	—	—	—	—	2
	ordinarios (varios).....	1	—	4	2	—	—	—	—	7
	ad perpetuam.....	—	—	1	—	1	—	—	2	4
INTERDICTOS	de restitución.....	—	—	—	3	—	—	—	—	3
	de amparo de posesión.....	—	—	—	3	—	—	—	—	3
Mortuorias.....	—	—	1	—	—	—	—	—	—	1
Títulos posesorios.....	—	—	1	—	—	—	—	—	—	1
Asuntos diversos.....	4	—	—	—	—	—	—	—	—	4
Total.....		6	7	16	10	3	—	—	6	48
		€	€	€	€	€			€	€
CUANTÍA	mayor.....	1255	—	21684	—	—	—	—	—	22939
	menor.....	80	449	—	675	212	—	—	386	1802
	Total.....	1335	449	21684	675	212	—	—	386	24741

Año 1907  
MOVIMIENTO CIVIL  
Puntarenas

ASUNTOS		Juzgado Civil	Alcaldía-única	Esparta	Golfo Dulce	TOTALES
PREJUICIOS	de embargo preventivo.....	1	7	3	1	12
	de reconocimiento.....	15	6	4	—	25
JUICIOS	de posiciones.....	5	—	2	—	7
	varios.....	1	—	1	—	2
	ejecutivos por deuda.....	5	6	—	—	11
	ejecutivos (varios).....	—	3	—	—	3
	ordinarios, por deuda.....	1	5	—	1	7
TERCERÍAS	sobre nulidad.....	1	—	—	—	1
	ordinarios (varios).....	—	3	1	—	4
INFORMACIONES	excluyentes de dominio.....	—	1	—	—	1
	posesorias.....	7	—	9	—	16
INTERDICTOS	ad perpetuum.....	3	—	1	—	4
	de amparo de posesión.....	—	1	—	—	1
Total.....		39	32	21	2	94
		₡	₡	₡	₡	₡
CUANTÍA	mayor.....	77254	—	8100	—	85354
	menor.....	—	3493	1689	80	5262
	Total.....	77254	3493	9789	80	90616

**Año 1907**  
**MOVIMIENTO CIVIL**  
**Limón**

ASUNTOS		Juzgado Civil	Alcalfía única	TOTALES
PREJUICIOS	de embargo preventivo.....	6	138	144
	de reconocimiento.....	3	7	10
	de posiciones.....	—	10	10
JUICIOS	ejecutivos (varios).....	3	2	5
	ordinarios por deuda.....	2	4	6
	sobre nulidad.....	1	—	1
	de divorcio.....	1	—	1
	ordinarios (varios).....	13	16	29
TERCERÍAS	varias.....	2	—	2
INTERDICTOS	de restitución.....	—	3	4
	de amparo de posesión.....	2	—	2
	varios.....	1	2	3
Testimonios.....		4	—	4
Mortuorias.....		2	—	2
Asuntos diversos.....		2	1	3
	<b>Total.....</b>	<b>43</b>	<b>183</b>	<b>226</b>
		¢	¢	¢
CUANTÍA	mayor.....	18232	450	18682
	menor.....	—	8619	8619
	<b>Total.....</b>	<b>18232</b>	<b>9069</b>	<b>27301</b>

## Año 1907

# MOVIMIENTO CIVIL

## Provincias y comarcas

ASUNTOS		SAN JOSÉ	ALAJUELA	CARTAGO	HEREDIA	GUANACASTE	PUNTARENAS	LIMON	TOTALES
PREJUCIOS	de embargo preventivo.....	57	46	11	5	4	12	144	279
	de reconocimiento.....	77	119	18	32	5	25	10	286
	de posiciones.....	47	83	22	43	11	7	10	223
	sobre exhibición de documento.....	3	6	1	—	—	—	—	10
	varios.....	4	2	9	1	—	2	—	18
JUICIOS	ejecutivos por deuda.....	8	10	20	39	—	11	—	88
	hipotecarios.....	5	4	1	9	—	—	—	19
	sobre reivindicación.....	3	6	4	—	1	—	—	14
	de insolvencia.....	2	3	—	2	—	—	—	7
	sobre nulidad.....	1	7	—	10	—	1	—	20
	ejecutivos (varios).....	38	7	6	10	2	3	5	71
	ordinarios por deuda.....	9	10	14	29	2	7	6	77
	sobre divorcio.....	1	3	1	3	—	—	1	9
	sobre separación de cuerpos.....	—	2	1	7	—	—	—	10
	sobre validez.....	1	3	4	3	—	—	—	11
	ordinarios (varios).....	36	32	7	45	7	4	20	160
TERCERÍAS	excluyentes de dominio.....	1	5	1	—	—	1	—	8
	coadyuvantes.....	2	1	—	3	—	—	—	6
	varias.....	4	3	—	2	—	—	2	11
INTERDICTOS	de desahucio.....	9	1	—	3	—	—	—	13
	de deslinde.....	1	—	—	—	—	—	—	1
	de reposición de mojones.....	2	—	—	—	—	—	—	2
	de restitución.....	—	—	4	—	3	—	4	11
	de amparo de posesión.....	2	4	2	1	3	1	2	15
	varios.....	—	1	—	—	—	—	3	4
INFORMACIONES	ad perpetuam.....	12	19	1	8	4	4	—	48
	posesorias.....	75	60	11	16	—	16	—	178
DILIGENCIAS	sobre entrega de menores.....	1	16	—	—	—	—	—	17
	sobre autorización judicial.....	3	4	1	7	—	—	—	15
Títulos	.....	—	10	1	2	—	—	—	13
Títulos posesorios.....		76	54	30	48	1	—	—	209
Ofertas de pago.....		2	—	—	—	—	—	—	2
Apelaciones de hecho.....		1	5	—	—	—	—	—	6
Tutelas.....		—	2	—	3	—	—	—	5
Curatelas.....		—	4	—	3	—	—	—	7
Testimonios.....		1	—	—	—	—	—	4	5
Concursos á bienes.....		—	1	—	3	—	—	—	4
Mortuorias.....		21	47	38	110	1	—	2	228
Asuntos diversos.....		4	15	14	24	4	—	3	64
Totales.....		509	595	222	480	48	94	226	2174
		€	€	€	€	€	€	€	€
CUANTÍA	mayor.....	17,3980	450259	150974	8,35989	22939	85354	18682	17,38177
	menor.....	38001	38507	11721	20154	1802	5262	8619	124366
Total.....		211981	488766	162695	856443	24741	90616	27301	1862543

Año 1907

### CENSOS ESPECIALES

De acuerdo con lo dispuesto en el artículo 15 de la Ley de Licores vigente, en marzo de 1907 se practicaron los censos de Santo Domingo de San Mateo y de Sabanilla de Alajuela, cada uno de ellos dentro de un cuadrado de 900 metros por lado, dejando como centro la plaza pública. Dieron los resultados siguientes:

#### 1º—SANTO DOMINGO DE SAN MATEO

VARONES .....	445	MAYORES.....	493
HEMBRAS.....	265	MENORES.....	217
	<hr/>		<hr/>
Suma.....	710	Suma.....	710

#### 2º—SABANILLA DE ALAJUELA

VARONES .....	210	MAYORES.....	188
HEMBRAS.....	204	MENORES.....	226
	<hr/>		<hr/>
Suma.....	414	Suma.....	414

En Sabanilla se empadronaron 74 familias, lo que da un promedio de 5 á 6 personas por familia.

## Año 1907

### Hospitales y Hospicios

DOMICILIO	NOMBRE	ASISTIDOS	GASTOS
San José	Asilo Chapuí .....	279 Asilados	₡ 71713 89
« «	Asilo de pobres .....	57 «	11183 30
« «	Asilo de leprosos .....	48 «	12000 00
« «	Hospicio de Huérfanos de San Vicente de Paúl .....	210 «	36797 65
« «	Asilo de la Infancia .....	40 «	7228 45
Cartago	Hospicio de Huérfanos .....	65 «	8350 00
	Suma .....	699 Asilados	₡ 147273 29
		Durante el año	
San José	Hospital de San Juan de Dios .....	1907 Enfermos	₡ 56403 16
Cartago	Hospital de Cartago .....	440 «	21274 39
«	Hospital del Ferrocarril .....	386 «	14823 58
Alajuela	Hospital de San Rafael .....	193 «	21338 46
Heredia	Hospital de San Vicente de Paúl .....	198 «	9513 30
Liberia	Hospital de San Juan de Dios .....	126 «	7061 85
Limón	Hospital de la United Fruit & C <sup>o</sup> .....	2747 «	137712 93
«	Hospital de Limón, asistidos en el de la United Fruit C <sup>o</sup> .....	1028 «	25900 00
Puntarenas	Hospital de San Rafael .....	387 «	24620 25
San Ramón	Hospital de San Vicente de Paúl .....	89 «	1924 10
Grecia	Hospital de San Francisco de Asís .....	42 «	1199 65
	Suma .....	7543 Enfermos	₡ 321771 67
	Total .....	8242	469044 96

NOTA.—En la villa de Cañas existe también un hospital; pero no han podido obtenerse los datos.

# LISTA

## de autoridades que remiten datos á la oficina AUTORIDADES POLITICAS

### PROVINCIA DE SAN JOSÉ

San José.....	Gobernador
" ".....	Tesorero de la Junta de Caridad
" ".....	Agente 1º Principal de Policía
" ".....	" " 2º
San Pedro.....	Agente de Policía " "
Curridabat.....	" " " "
San Vicente.....	Agente Principal de Policía
San Isidro.....	" " " "
San Juan.....	Agente de Policía " "
Alajuelita.....	" " " "
Santa Bárbara de Pavas.....	" " " "
San Jerónimo.....	" " " "
La Uruca.....	" " " "
El Zapote.....	" " " "
Mata Redonda.....	" " " "
San Francisco Dos Ríos.....	" " " "
El Hatillo.....	" " " "
San Sebastián.....	" " " "
Escasú.....	Jefe Político " "
Santa Ana.....	" " " "
Desamparados.....	" " " "
Los Frailes.....	Agente de Policía
San Juan de Dios.....	" " " "
San Rafael.....	" " " "
San Miguel.....	" " " "
El Puriscal.....	Jefe Político " "
San Pablo.....	Agente de Policía
Desamparaditos.....	" " " "
Barbacoas.....	" " " "
Crifo Alto y Crifo Bajo.....	" " " "
Aserrí.....	Jefe Político
San Ignacio.....	Agente Principal de Policía
Monte Redondo.....	Agente de Policía
Mora (Pacaca).....	Jefe Político
Tabarcia.....	Agente de Policía
Piedras Negras.....	Agente Principal de Policía
Tarrazú.....	Jefe Político
San Pablo.....	Agente de Policía
Santa María.....	" " " "
San Andrés.....	" " " "
El General.....	Agente Principal de Policía
Goicoechea.....	Jefe Político

### PROVINCIA DE ALAJUELA

Alajuela.....	Gobernador
" ".....	Agente Principal de Policía
San Isidro.....	Agente de Policía
Sabanilla.....	Agente Principal de Policía
Turrúcares.....	Agente de Policía
San Ramón.....	Jefe Político
Piedades Sur.....	Encargado del Cementerio
Grecia.....	Jefe Político
" ".....	Tesorero de la Junta de Caridad
Sarchí.....	Agente Principal de Policía
San Jerónimo.....	" " " "
Zapote de Guatuso.....	" " " "
San Rafael de Guatuso.....	" " " "
Atenas.....	Jefe Político
Santiago y Candelaria.....	Agente Principal de Policía
San Mateo.....	Jefe Político
Santo Domingo.....	Agente Principal de Policía
Desmonte.....	Agente de Policía
El Naranjo.....	Jefe Político
San Juanillo.....	Agente Principal de Policía
San Miguel.....	" " " "
San Juan.....	Agente de Policía " "
Zarcelero.....	Agente Principal de Policía
San Carlos.....	" " " "
Buena Vista.....	" " " "
La Unión.....	Agente de Policía
Palmares.....	Jefe Político
Zaragoza y Esquipulas.....	Agente Principal de Policía
Poás.....	Jefe Político

### PROVINCIA DE CARTAGO

Cartago.....	Gobernador
--------------	------------

Cartago .....	Tesorero de la Junta de Caridad
" .....	Agente Principal de Policía
San Francisco .....	Agente de Policía
" .....	Encargado del Cementerio
San Rafael .....	Agente Principal de Policía
" .....	Tesorero de la Junta de Caridad
Pacayas .....	Agente de Policía
Cervantes .....	Agente de Policía
Santa Cruz .....	Agente Principal de Policía
Capellades .....	Agente de Policía
Cot .....	" " "
Tierra Blanca .....	" " "
Tobosi .....	Encargado del Cementerio
San Juan de Tobosi .....	" " "
Llano Grande .....	" " "
Paraiso .....	Jefe Político
Orosi .....	Agente Principal de Policía
Tucurrique .....	" " " "
Cachí .....	" " " "
Santiago .....	Agente de Policía
La Unión .....	Jefe Político
" .....	Tesorero de la Junta de Caridad
Jiménez (Juan Viñas) .....	Jefe Político
Turrialba .....	" "
Tuis .....	Agente Principal de Policía
Chitariá .....	Encargado del Cementerio
Atirro .....	Agente Principal de Policía
Peralta (La Flor) .....	" " " "

PROVINCIA DE HEREDIA

Heredia .....	Gobernador
" .....	Tesorero de la Junta de Caridad
" .....	Agente Principal de Policía
San Pablo .....	Agente de Policía
San Joaquín .....	Agente Principal de Policía
Sarapiquí .....	" " " "
Barba .....	Jefe Político
Santo Domingo .....	" "
" .....	Tesorero de la Junta de Caridad
Santa Bárbara .....	Jefe Político
San Rafael .....	" "
San Isidro .....	" "
Belén .....	" "

PROVINCIA DE GUANACASTE

Liberia .....	Gobernador
" .....	Tesorero de la Junta de Caridad
" .....	Agente Principal de Policía
Cañas Dulces .....	" " " "
La Cruz .....	Agente de Policía
Copalchí .....	Agente Principal de Policía
Santa Cruz .....	Jefe Político
Santa Rosa .....	Agente de Policía
Porte Golpe .....	" "
Tempate .....	Agente Principal de Policía
Bolsón y Ballena .....	" " "
Arenal .....	Agente de Policía
Nicoya .....	Jefe Político
" .....	Tesorero de la Junta de Caridad
Santa Rita .....	Agente Principal de Policía
San Pablo .....	Agente de Policía
Bagaces .....	Jefe Político
" .....	Tesorero de la Junta de Caridad
Cañas .....	Jefe Político
" .....	Tesorero de la Junta de Caridad
Colorado .....	Agente Principal de Policía
Las Juntas de Abangares .....	" " " "
Carrillo (Filadelfia) .....	Jefe Político
Sardinal .....	Agente Principal de Policía
Belén .....	Agente de Policía
Palmira .....	" " "

COMARCA DE PUNTARENAS

Puntarenas .....	Gobernador
" .....	Tesorero de la Junta de Caridad
" .....	Agente Principal de Policía
San Lucas .....	Comandante del Presidio
Montes de Oro (Miramar) .....	Agente Principal de Policía
Cabo Blanco (Paquera) .....	Agente de Policía
Chomes .....	Agente Principal de Policía
Aranjuez .....	Encargado del Cementerio
Lepanto .....	Agente de Policía
La Barranta .....	Agente Principal de Policía
Golfo Dulce .....	Jefe Político
Buenos Aires .....	Agente Principal de Policía
Térraba .....	" " " "

Boruca .....	Agente Principal de Policía
Esparta .....	Jefe Político
Paires, Barón y San Rafael .....	Agente Principal de Policía
<b>COMARCA DE LIMÓN</b>	
Limón .....	Gobernador
" .....	Tesorero de la Junta de Caridad
" .....	Agente Principal de Policía
Matina .....	" " " "
Siquirres .....	" " " "
Guápiles .....	" " " "
Cahuita .....	Agente de Policía " "
Puerto Viejo (Old Harbour) .....	" " " "
Jiménez .....	" " " "
Peje .....	Agente Principal de Policía
Zent .....	Agente de Policía
Guácimo .....	" " " "

### AUTORIDADES JUDICIALES

<b>PROVINCIA DE SAN JOSÉ</b>	
San José .....	Juez de lo Contencioso Administrativo
" " .....	Juez 1º Civil
" " .....	" 2º " "
" " .....	Juez 1º del Crimen
" " .....	" 2º " "
" " .....	Alcalde 1º
" " .....	" 2º
" " .....	" 3º
Escastú .....	"
Desamparados .....	"
Puriscal .....	"
Aserri .....	"
Mora .....	"
Tarrazú .....	"
Goicoechea .....	"
<b>PROVINCIA DE ALAJUELA</b>	
Alajuela .....	Juez Civil
" .....	Juez del Crimen
" .....	Alcalde 1º
" .....	" 2º
San Ramón .....	Juez Civil y del Crimen
" .....	Alcalde
Grecia .....	"
Atenas .....	"
San Mateo .....	"
Naranjo .....	"
Zarco .....	"
Palmares .....	"
Poás .....	"
<b>PROVINCIA DE CARTAGO</b>	
Cartago .....	Juez Civil
" .....	Juez del Crimen
" .....	Alcalde 1º
" .....	" 2º
Paraíso .....	"
La Unión .....	"
Jiménez .....	"
Turrialba .....	"
<b>PROVINCIA DE HEREDIA</b>	
Heredia .....	Juez Civil
" .....	Juez del Crimen
" .....	Alcalde 1º
" .....	" 2º
Barba .....	"
Santo Domingo .....	"
Santa Bárbara .....	"
San Rafael .....	"
San Isidro .....	"
<b>PROVINCIA DE GUANACASTE</b>	
Liberia .....	Juez Civil y del Crimen
" .....	Alcalde
Santa Cruz .....	Juez Civil y del Crimen
" .....	Alcalde
Nicoya .....	"
Bagaces .....	"
Cañas .....	"
Carrillo .....	"

COMARCA DE PUNTARENAS

Puntarenas .....  
Puntarenas .....  
Golfo Dulce .....  
Esparta .....

Juez Civil y del Crimen  
Alcalde  
" "  
"

COMARCA DE LIMÓN

Limón .....  
.....

Juez Civil y del Crimen  
Alcalde

VARIOS

Cuerpo Consular en el Extranjero .....  
Tesoreros Municipales .....  
Limón .....  
Puntarenas .....  
Limón .....  
Puntarenas .....  
Sarapiquí .....  
San Carlos .....  
La Cruz .....  
Colorado .....

Administrador de Aduana  
Capitán de Puerto " "  
" " " "  
Subinspector de Hacienda  
" " " "  
Jefe del Resguardo " "  
" " " "

# JUNTAS DE EDUCACION INSTALADAS

## PROVINCIA DE SAN JOSÉ

### CIRCUITO I

#### *Ciudad*

San Juan  
San Pedro

### CIRCUITO II

Desamparados  
San Antonio  
Patarrá

### CIRCUITO III

Guayabal  
Ipís y Purral  
Vista del Mar  
San Juan de Dios  
San Rafael de Desamparados  
Rosario  
San Gabriel  
Tabarcia  
Guaitil  
San Rafael de San Isidro  
Aserrí  
Curridabat  
Monte Redondo  
Alajuelita  
San Sebastián

### CIRCUITO IV

Mata de Plátano  
Guadalupe (villa)  
San Miguel  
San Marcos  
Guadalupe de Tarrazú  
Santa María  
San Cristóbal Norte  
San Cristóbal Sur  
San Pablo  
San Lorenzo  
Copey  
Los Frailes  
San Andrés

### CIRCUITO V

Pacaca  
Jarís  
Piedras Negras  
San Luis del Puriscal  
Guayabo  
Picagres  
Escasú  
Crifo Alto  
Crifo Bajo  
San Antonio de Escasú  
Santiago  
Desamparaditos  
Barbacoas  
Piedades  
San Pablo  
San Rafael  
San Juan  
San Antonio del Puriscal  
Santa Ana

## PROVINCIA DE CARTAGO

### CIRCUITO I

#### *Ciudad*

Los Angeles  
San Rafael  
Cot  
Limón  
Jiménez

### CIRCUITO II

Paraíso  
Cachí

Orosi  
Tucurrique  
Turrialba  
Pacayas  
Capellades  
La Gloria  
El Sitio  
Birisito  
El Yas y La Flor  
Santiago  
Juan Viñas  
Cervantes  
Santa Cruz  
Chis

### CIRCUITO III

Hervidero  
El Carmen  
Tobosí  
San Isidro de Concepción  
Tablón  
San Nicolás  
La Unión  
San Diego  
Concepción de La Unión  
Dulce Nombre  
Quebradilla  
San Juan de La Unión  
El Llano de San Francisco  
Llano Grande

## PROVINCIA DE ALAJUELA

### CIRCUITO I

#### *Ciudad*

Santiago Este  
El Carrizal  
Concepción  
Canoas  
San José  
Tacacorí  
San Rafael  
Itiquís  
El Coyol  
El Coco

### CIRCUITO II

San Isidro  
Laguna  
Tuétal  
San Antonio  
Sabanilla  
El Cacao  
Frajanes  
Tambor  
El Roble  
Los Angeles  
La Guácima  
El Mesón  
San Pedro de Poás  
Churruca  
El Porvenir  
Grecia  
Santa Gertrudis Norte  
Santa Gertrudis Sur  
San Luis  
Carrillos  
Las Ánimas

### CIRCUITO III

Grecia  
Los Angeles  
San Juan  
Puente de Piedra  
San Jerónimo  
Cirrí  
Rincón de Arias  
Rincón de Salas  
Sarchí Norte  
Sarchí Sur  
Naranja

Candelaria  
Concepción  
San Miguel  
Rosario  
Los Bajos  
Palmira Sur

CIRCUITO IV

Atenas  
Concepción  
Mercedes  
Jesús  
Candelaria  
Santiago  
San José Norte  
San José Sur  
Santo Domingo de San Mateo  
Mastate  
Hacienda Vieja  
San Isidro  
Turrúcares  
Carrillos  
La Garita  
Zaragoza  
Esquipulas  
Palmares  
Buenos Aires

CIRCUITO V

San Ramón  
San Juan  
La Hacienda  
Concepción  
Angeles Sur  
Angeles Norte  
Santiago Sur  
Santiago Norte  
Piedades Sur  
Piedades Norte  
El Salvador  
La Barranca  
Zarcero  
Guadalupe  
Laguna  
Tapezco  
Buena Vista  
La Unión  
San José  
San Isidro  
San Rafael

PROVINCIA DE HEREDIA

CIRCUITO I

*Ciudad*

San Joaquín  
Santo Domingo  
San Francisco

CIRCUITO II

San Pablo  
Santo Tomás  
Santa Rosa  
San Miguel Norte  
San Miguel Sur  
San Luis Gonzaga  
San Rafael  
San José de San Rafael  
Concepción de San Rafael  
San José de San Isidro  
Concepción de San Isidro  
Los Angeles  
San Francisco  
San Isidro

CIRCUITO III

Santa Lucía

Barba  
San Pedro  
San Roque  
El Zanjón  
Santa Bárbara  
San Juan  
Jesús  
Santo Domingo  
Mercedes  
El Barreal  
La Ribera  
San Antonio de Belén  
Parasito

PROVINCIA DE GUANACASTE

CIRCUITO I

*Ciudad*

Cañas Dulces  
Bagaces  
Las Juntas  
Cañas  
Santa Rosa y La Cabra  
Colorado

CIRCUITO II

Palmira  
Comunidad  
Paso del Tempisque  
Filadelfia  
Santa Ana  
Tempate  
Arenal  
Porte Golpe  
Zapote y Huacas

CIRCUITO III

Veintisiete de Abril  
Río Seco  
Santa Cruz  
Santa Rosa  
Bolsón  
San Francisco  
San Juan  
Santa Bárbara

CIRCUITO IV

Nicoya  
Matambú  
Dulce Nombre  
La Mansión  
Pueblo Viejo  
Santa Ana  
San Antonio  
Corralillo  
Santa Rita  
Pozo de Agua  
Zapote  
San Lázaro  
Sabana Grande  
San José

COMARCA DE PUNTARENAS

CIRCUITO ÚNICO

Esparta  
Ramadas  
San Mateo  
Desmonte  
Los Nances  
San Jerónimo  
San Rafael  
Maderal

## JUNTAS QUE FALTAN POR INSTALARSE

### PROVINCIA DE SAN JOSÉ

#### CIRCUITO I

San Vicente  
San Isidro  
Hatillo

#### CIRCUITO III

San Jerónimo  
La Uruca  
San Juan de Tobosi Norte  
San Juan de Tobosi Sur  
Parasito  
San Ignacio  
Palmichal  
Sabanilla de Pirris  
Cangrejal

#### CIRCUITO IV

Sabanilla del Mojón  
Zapote  
Corralillo  
General

#### CIRCUITO V

Las Pavas  
Salitral  
Piedades de Santa Ana  
Candelarita

### PROVINCIA DE ALAJUELA

#### CIRCUITO I

Desamparados

#### CIRCUITO II

Tacares

#### CIRCUITO III

San Juan del Naranjo  
San Roque  
San Pedro de La Unión  
Laguna

### PROVINCIA DE CARTAGO

#### CIRCUITO I

Talamanca

#### CIRCUITO II

Colorado  
San Juan de Turrialba  
Tuis  
Llano del Tigre  
Atirro  
Cipreses  
Paso Ancho

#### CIRCUITO III

Tierra Blanca  
Guadalupe  
Concepción de Cartago

### COMARCA DE PUNTARENAS

#### CIRCUITO ÚNICO

#### Ciudad

La Barranca  
Paquera  
Golfo Dulce  
Miramar  
Jesús María  
Terraba  
Boruca  
Buenos Aires  
Carrizal  
El Tigre  
Pitahaya  
Aranjuez  
Lepanto

San José, 8 de abril de 1908

## CORREOS (\*)

### Movimiento general—1907 á 1908

Correspondencia local (urbana).....	298,399	piezas
— originaria expedida.....	3,352,792	—
— tránsito expedida.....	821,606	—
— exterior originaria expedida.....	289,225	—
— tránsito expedida.....	1,32,415	—
— originaria recibida.....	767,200	—
— tránsito recibida.....	229,999	—
En conjunto.....	5,891,636	—

## TELEGRAFOS (\*)

### Movimiento general—1907 á 1908

	Número	Palabras
Cablegramas expedidos.....	5352	44120
Telegramas particulares á interior expedidos.....	2799,38	4386937
Telegramas oficiales á interior expedidos.....	137035	6370359
— particulares para Centro América.....	13465	252734
— oficiales para Centro América.....	2037	66182
Cablegramas recibidos de noticias.....	63400	3791497
— recibidos.....	4936	40347
Telegramas particulares recibidos de Centro América.....	13972	243165
— oficiales recibidos de Centro América.....	998	13710
Total.....	5211,33	15209051

(\*) Tomados de la Memoria correspondiente y hechas las correcciones necesarias.

Año 1907 (\*)

ESTADÍSTICA ESCOLAR

PROVINCIA DE SAN JOSÉ

Personal docente de los 5 circuitos

MAESTROS	Número	Total	MAESTROS	Número	Total
Hombres .....	61	240	SOLTEROS		
Mujeres .....	179				
Costarricenses .....	232	240	Varones .....	29	176
Extranjeros .....	8		Mujeres .....	147	
COSTARRICENSES, POR SEXOS			CASADOS		
Hombres .....	55	232	Varones .....	32	58
Mujeres .....	177		Mujeres .....	26	
EXTRANJEROS, POR SEXOS			VIUDOS		
Hombres .....	6	8	Varones .....	2	6
Mujeres .....	2		Mujeres .....	4	
EXTRANJEROS, POR NACIONALIDAD			Total .....		
Españoles .....	3	8	CATEGORÍA Y GRUPO		
Suizo .....	1		Varones 1ª A .....	8	10
Guatemalteco .....	1		Mujeres 1ª A .....	2	
Francesa .....	1		Varones 1ª B .....	1	15
Colombianos .....	2		Mujeres 1ª B .....	14	
CON TÍTULO DE NORMALISTA			Varones 2ª A .....	3	18
Varones .....	19	98	Mujeres 2ª A .....	15	
Mujeres .....	79		CON CERTIFICADO SUPERIOR		
CON CERTIFICADO SUPERIOR			Varones 2ª B .....	3	25
Varones .....	3	17	Mujeres 2ª B .....	22	
Mujeres .....	14		CON CERTIFICADO ELEMENTAL		
CON CERTIFICADO ELEMENTAL			Varones 3ª A .....	5	31
Varones .....	35	97	Mujeres 3ª A .....	26	
Mujeres .....	62		Varones 3ª B .....	29	76
ACREGADOS			Mujeres 3ª B .....	47	
Varones .....	4	28	Varones 4ª B .....	5	19
Mujeres .....	24		Mujeres 4ª B .....	14	
ACREGADOS			Varones 5ª B .....	3	18
Varones .....	4	28	Mujeres 5ª B .....	15	
Mujeres .....	24		Varones agregados .....	4	28
Total .....	.....	240	Mujeres agregadas .....	24	
			Total .....	.....	240

(\*) Este y los siguientes cuadros se han tomado de la Memoria correspondiente.

## Año 1907

### PROVINCIA DE ALAJUELA

#### Personal docente de los 5 circuitos

MAESTROS	Número	Total	MAESTROS	Número	Total
Hombres.....	48	172	SOLTEROS		
Mujeres.....	124				
Costarricenses .....	170	172	CASADOS		
Extranjeros.....	2				
COSTARRICENSES, POR SEXOS			VIUDOS		
Hombres.....	47	170	Varones.....	3	12
Mujeres.....	123		Mujeres.....	9	
EXTRANJEROS, POR SEXOS			Total.....		
Hombres.....	2	2	CATEGORÍA Y GRUPO		
Mujeres.....	..		Número	Total	
EXTRANJEROS, POR NACIONALIDAD			Varones 1ª A.....	2	3
Españoles.....	2	2	Mujeres 1ª A.....	1	
CON TÍTULO DE NORMALISTA			Varones 1ª B.....	1	7
Varones.....	6	11	Mujeres 1ª B.....	6	
Mujeres.....	5		Varones 2ª A.....	1	1
CON CERTIFICADO SUPERIOR			Mujeres 2ª A.....	..	
Varones.....	3	10	Varones 2ª B.....	1	5
Mujeres.....	7		Mujeres 2ª B.....	4	
CON CERTIFICADO ELEMENTAL			Varones 3ª A.....	1	2
Varones.....	38	114	Mujeres 3ª A.....	1	
Mujeres.....	76		Varones 3ª B.....	30	74
AGREGADOS			Mujeres 3ª B.....	44	
Varones.....	1	37	Varones 4ª B.....	5	21
Mujeres.....	36		Mujeres 4ª B.....	16	
			Varones 5ª B.....	5	22
			Mujeres 5ª B.....	17	
			Varones agregados.....	1	37
			Mujeres agregadas.....	36	
Total.....			Total.....		172

Año 1907

PROVINCIA DE CARTAGO

Personal docente de los 3 circuitos, inclusive el de la comarca de Limón

MAESTROS	Número	Total	MAESTROS	Número	Total
Hombres .....	39	111	SOLTEROS		
Mujeres .....	72				
Costarricenses .....	105	111	Varones .....	13	62
Extranjeros .....	6		Mujeres .....	49	
COSTARRICENSES, POR SEXOS			CASADOS		
Hombres .....	35	105	Varones .....	26	49
Mujeres .....	70		Mujeres .....	23	
EXTRANJEROS, POR SEXOS			Total .....	....	111
Hombres .....	4	6	CATEGORIA Y GRUPO		
Mujeres .....	2		Número	Total	
EXTRANJEROS, POR NACIONALIDAD			Varones 1ª A .....	3	4
Españoles .....	4	6	Mujeres 1ª A .....	1	
Colombiano .....	1		Varones 1ª B .....	5	10
Nicaragüense .....	1		Mujeres 1ª B .....	5	
CON TÍTULO DE NORMALISTA			Varones 2ª A .....	2	3
Varones .....	6	15	Mujeres 2ª A .....	1	
Mujeres .....	9		Mujeres 2ª B .....	1	1
CON CERTIFICADO SUPERIOR			Mujeres 3ª A .....	4	4
Varones .....	5	8	Varones 3ª B .....	15	37
Mujeres .....	3		Mujeres 3ª B .....	22	
CON CERTIFICADO ELEMENTAL			Varones 4ª B .....	2	13
Varones .....	23	69	Mujeres 4ª B .....	11	
Mujeres .....	46		Varones 5ª B .....	7	20
AGREGADOS			Mujeres 5ª B .....	13	
Varones .....	5	19	Varones, agregados .....	5	19
Mujeres .....	14		Mujeres, agregadas .....	14	
Total .....	....	111	Total .....	....	111

Año 1907

PROVINCIA DE HEREDIA

Personal docente de los 3 circuitos

MAESTROS	Número	Total	MAESTROS	Número	Total
Hombres .....	25	89	SOLTEROS		
Mujeres .....	64				
Costarricenses .....	88	89	Varones .....	6	59
Extranjeros .....	1		Mujeres .....	53	
COSTARRICENSES, POR SEXOS			CASADOS		
Hombres .....	24	88	Varones .....	19	27
Mujeres .....	64		Mujeres .....	8	
EXTRANJEROS, POR SEXOS			VIUDOS		
Hombres .....	1	1	Mujeres .....	3	3
EXTRANJEROS, POR NACIONALIDAD			Total .....		
Francés .....	1	1	89		
CON TÍTULO DE NORMALISTA			CATEGORÍA Y GRUPO		
Varones .....	3	9	Número		
Mujeres .....	6		Total		
CON CERTIFICADO SUPERIOR			Varones 1ª A .....	2	2
Mujeres .....	3	3	Mujeres 1ª B .....	3	3
CON CERTIFICADO ELEMENTAL			Varones 2ª A .....	1	3
Varones .....	22	64	Mujeres 2ª A .....	2	
Mujeres .....	42		Mujeres 3ª A .....	2	2
AGREGADOS			Varones 3ª B .....	17	44
Mujeres .....	13	13	Mujeres 3ª B .....	27	
Total .....			89	44	
			Varones 4ª B .....	1	8
			Mujeres 4ª B .....	7	
			Varones 5ª B .....	4	14
			Mujeres 5ª B .....	10	
			Mujeres, agregadas .....	13	13
			Total .....		
			89		

Año 1907

PROVINCIA DE GUANACASTE

Personal docente de los 4 circuitos

MAESTROS	Número	Total	MAESTROS	Número	Total			
Hombres .....	28	69	SOLTEROS					
Mujeres .....	41							
Costarricenses .....	66	69				Varones .....	22	56
Extranjeros .....	3					Mujeres .....	34	
COSTARRICENSES, POR SEXOS						CASADOS		
Hombres .....	26	66				Varones .....	6	13
Mujeres .....	40					Mujeres .....	7	
EXTRANJEROS, POR SEXOS						Total .....		
Hombres .....	2	3						
Mujeres .....	1					Total .....		
EXTRANJEROS, POR NACIONALIDAD			CATEGORÍA Y GRUPO					
Nicaragüense .....	1	3	Número					
Salvadoreño .....	1		Total					
Alemán .....	1							
CON TÍTULO DE NORMALISTA								
Varones .....	3	4	Varones 1ª A .....	2	2			
Mujeres .....	1							
CON CERTIFICADO ELEMENTAL			Varones 3ª B .....	3	5			
Varones .....	3	5	Mujeres 3ª B .....	2				
Mujeres .....	2							
AGREGADOS			Mujeres 4ª B .....	1	1			
Varones .....	22	60	Varones 5ª B .....	1	1			
Mujeres .....	38		Varones, agregados .....	22	60			
Total .....			Mujeres, agregadas .....	38				
			Total .....					
			Total .....					

Año 1907

COMARCA DE PUNTARENAS

Personal docente del circuito único

MAESTROS	Número	Total	MAESTROS	Número	Total				
Hombres .....	9	36	<b>SOLTEROS</b>  Varones .....	6	22				
Mujeres .....	27					Mujeres .....	16		
Costarricenses .....	32	36		<b>CASADOS</b>  Varones .....		3	14		
Extranjeros .....	4							Mujeres .....	11
COSTARRICENSES, POR SEXOS						<b>Total</b> .....		36	
Hombres .....	6	32							
Mujeres .....	26								
EXTRANJEROS, POR SEXOS									
Hombres .....	2	4							
Mujeres .....	2								
EXTRANJEROS, POR NACIONALIDAD			<b>CATEGORIA Y GRUPO</b>  Mujeres 1ª B .....		Número				Total
Espanoles .....	2	4							
Nicaragüense .....	1			Varones 3ª B .....			5		
Guatemalteco .....	1			Mujeres 3ª B .....			1		
CON TÍTULO DE NORMALISTA				Varones 4ª B .....		1	4		
Varones .....	3	3		Mujeres 4ª B .....		3			
CON CERTIFICADO SUPERIOR				Mujeres 5ª B .....		6	6		
Mujeres .....	2	2		Varones, agregados .....		1			
CON CERTIFICADO ELEMENTAL				Mujeres, agregadas .....		15	16		
Varones .....	5	15		<b>Total</b> .....		15		36	
Mujeres .....	10								
AGREGADOS									
Varones .....	1	16							
Mujeres .....	15								
Total .....			.....		.....				

Año 1907

Personal docente de la República

MAESTROS ORDINARIOS	Número	Total	MAESTROS ORDINARIOS	Número	Total	
Hombres.....	210	717	SOLTEROS			
Mujeres.....	507		Varones.....	97	491	
Costarricenses.....	693	717	Mujeres.....	394		
Extranjeros.....	24		CASADOS			
COSTARRICENSES, POR SEXOS			Varones.....	109	205	
Hombres.....	193	693	Mujeres.....	96		
Mujeres.....	500		VIUDOS			
EXTRANJEROS, POR SEXOS			Varones.....	5	21	
Hombres.....	17	24	Mujeres.....	16		
Mujeres.....	7		Total.....			717
EXTRANJEROS, POR NACIONALIDAD			CATEGORÍA Y GRUPO			
Españoles.....	11	24	Varones 1ª A.....	17	21	
Suízo.....	1		Mujeres 1ª A.....	4		
Guatemaltecos.....	2		Varones 1ª B.....	7	37	
Franceses.....	2		Mujeres 1ª B.....	30		
Colombianos.....	3		Varones 2ª A.....	9	27	
Nicaragüenses.....	3		Mujeres 2ª A.....	18		
Salvadoreño.....	1		Varones 2ª B.....	4	31	
Alemán.....	1		Mujeres 2ª B.....	27		
CON TÍTULO DE NORMALISTA			Varones 3ª A.....	6	39	
Varones.....	40		140	Mujeres 3ª A.....		33
Mujeres.....	100	Varones 3ª B.....		99	242	
CON CERTIFICADO SUPERIOR			Mujeres 3ª B.....	143		
Varones.....	11	40	Varones 4ª B.....	14	66	
Mujeres.....	29		Mujeres 4ª B.....	52		
CON CERTIFICADO ELEMENTAL			Varones 5ª B.....	20	81	
Varones.....	126	364	Mujeres 5ª B.....	61		
Mujeres.....	238		Varones, agregados.....	33	173	
AGREGADOS			Mujeres, agregadas.....	140		
Varones.....	33	173	Totales.....			
Mujeres.....	140		717			
Total.....	.....	717	.....	.....	717	

Año 1907

## Personal docente de la República

MAESTROS ESPECIALES			ASIGNATURAS		
	Número	Total		Número	Total
Hombres .....	35	111	RELIGIÓN		
Mujeres .....	76		Varones .....	4	12
Costarricenses .....	102	111	Mujeres .....	8	
Extranjeros .....	9		INGLÉS		
COSTARRICENSE, POR SEXO			Varones .....	2	4
Hombres .....	31	102	Mujeres .....	2	
Mujeres .....	71		FRANCÉS		
EXTRANJEROS, POR SEXOS			Mujeres .....	2	2
Hombres .....	4	9	DIBUJO		
Mujeres .....	5		Varones .....	10	15
EXTRANJEROS, POR NACIONALIDAD			Mujeres .....	5	
Españoles .....	3	9	CANTO		
Francesas .....	2		Varones .....	13	19
Portorriqueño .....	1		Mujeres .....	6	
Canaria .....	1		COSTURA		
Panameña .....	1		Mujeres .....	43	43
Inglesa .....	1		BORDADO Y CORTE		
CON TÍTULO Ó CERTIFICADO DE IDONEIDAD			Mujeres .....	5	5
Varones .....	14	26	CONTABILIDAD		
Mujeres .....	12		Varones .....	2	2
SIN TÍTULO NI CERTIFICADO DE IDONEIDAD			PEDAGOGÍA		
Varones .....	21	85	Varones .....	2	5
Mujeres .....	64		Mujeres .....	3	
SOLTEROS			TRABAJOS MANUALES		
Varones .....	8	57	Varones .....	1	1
Mujeres .....	49		GIMNÁSTICA		
CASADOS			Varones .....	1	3
Varones .....	25	38	Mujeres .....	2	
Mujeres .....	13		Total		
VIUDOS			Varones .....	1	3
Varones .....	2	16	Mujeres .....	2	
Mujeres .....	14		111	111	111
Total			Total		

Año 1907

RESUMEN POR MESES

MATRÍCULA.—ASISTENCIA.—CALIFICACIONES

MESES	VARONES		NIÑAS		TOTAL		Tanto por ciento de la asistencia media sobre la matrícula efectiva	Promedio de calificaciones
	Matrícula	Asistencia media	Matrícula	Asistencia media	Matrícula	Asistencia media		
Abril.....	11 624	9 937	10 686	9 169	22 310	19 106	85 %	2 82
Mayo.....	13 219	11 169	12 236	10 473	25 455	21 642	85 —	2 66
Junio.....	13 813	11 768	12 690	10 877	26 533	22 645	85 —	2 44
Julio.....	13 874	11 050	12 762	11 075	26 636	23 025	86 —	2 35
Agosto.....	13 766	11 878	12 560	10 804	26 326	22 682	86 —	2 28
Setiembre.....	13 722	11 766	12 347	10 704	26 069	22 470	85 —	2 24
Octubre.....	13 395	11 538	12 091	10 488	25 486	22 026	86 —	2 15
Promedio anual.....	13 349	11 429	12 196	10 512	25 545	21 942	85 42%	2 42

NOTA. - Las Escuelas Anexas al Liceo de Costa Rica y Colegio Superior de Señoritas, no están comprendidas en este resumen.

Año 1907

RESUMEN POR PROVINCIAS Y COMARCAS

MATRÍCULA.—ASISTENCIA.—CALIFICACIONES

Provincias y comarcas	VARONES		NIÑAS		TOTAL		Tanto por ciento de la asistencia media sobre la matrícula efectiva	Promedio de calificaciones
	Matrícula	Asistencia media	Matrícula	Asistencia media	Matrícula	Asistencia media		
San José.....	4297	3788	3605	3139	7902	6927	87 %	2 23
Alajuela.....	3165	2928	3456	2958	6621	5886	85	2 48
Cartago y Limón....	1891	1639	1737	1544	3628	3183	87	2 33
Heredia.....	1785	1483	1741	1475	3534	2958	83	2 47
Guanacaste.....	9247	7626	7851	6633	17098	14259	82	2 39
Puntarenas.....	4129	3506	3685	3135	7814	6641	85	2 55
Promedio anual.....	13349	11429	12196	10512	25545	21942	85-42 %	2 42

NOTA.—Las escuelas anexas al Liceo de Costa Rica y Colegio Superior de Señoritas, no están comprendidas en este resumen.

Año 1907

## ESCUELAS ANEXAS

MESES	ESCUELA ANEXA AL LICEO DE COSTA RICA			ESCUELA ANEXA AL COLEGIO SUPERIOR DE SEÑORITAS		
	Matrícula efectiva	Asistencia media	Promedio de calificaciones	Matrícula efectiva	Asistencia media	Promedio de calificaciones
Abril .....	154	143	No hubo	266	241	1.65
Mayo .....	151	141	2.04	271	249	1.59
Junio .....	148	136	No hubo	275	243	1.51
Julio .....	146	133	1.90	272	243	1.53
Agosto .....	141	130	No hubo	269	241	1.54
Setiembre ..	137	126	1.80	267	238	1.51
Octubre.....	136	127	No hubo	256	232	1.46
Promedio anual.....	144	133	1.90	268	241	1.54

Año 1907

## ESCUELAS QUE FUNCIONARON PROMEDIO ANUAL

PROVINCIAS Y COMARCAS	Número de escuelas
San José.....	91
Alajuela.....	109
Cartago y Limón.....	51
Heredia.....	48
Guanacaste .....	40
Puntarenas.....	19
Total.....	358

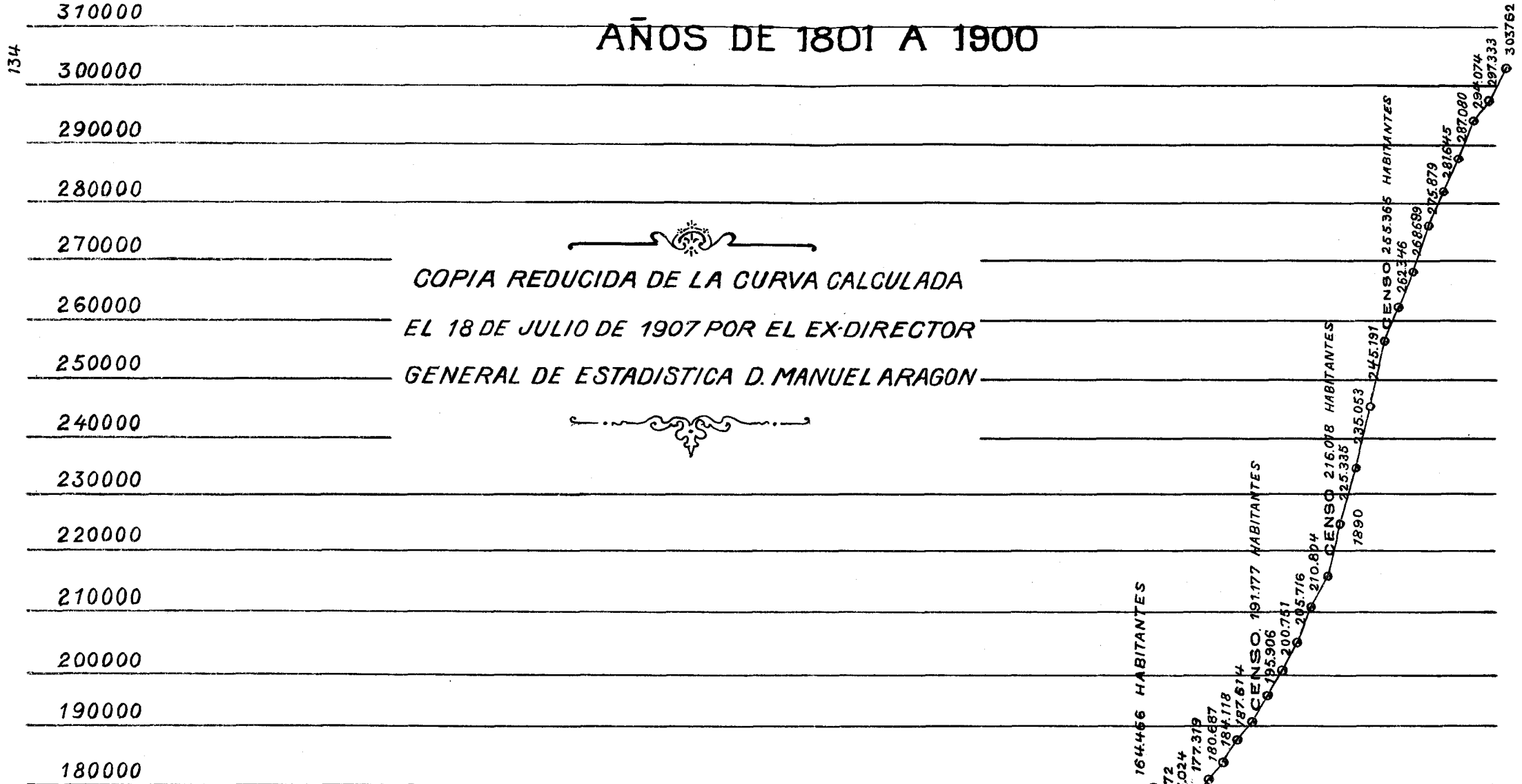
EDIFICIOS ESCOLARES

PROVINCIAS y COMARCAS	Número de edificios propios	Valor de los edificios propios	Edificios terminados en años anteriores á 1907	Nº de edificios que fueron construidos conforme á plano oficial	Nº de edificios que fueron construidos ó se están construyendo con fondos de los distritos	Cantidad con que contribuyó el Gobierno para la construcción de casas escolares	Valor de las donaciones hechas por particulares (terreno, casa materiales, dinero, etc.)	Edificios que están en construcción				Valor presupuesto para los edificios que están en construcción	Valor presupuesto para los edificios que están en refección	Número de edificios que están refeccionándose	Nº de edificios alquilados	Sumas que se gastan en alquileres		Nº de casas		Clasificación de los edificios escolares, según sus condiciones higiénicas, construcción, capacidad, estado, luz, ventilación y humedad, etc., en			Total de aulas
								Bueno	Regular	Malo	Mensualmente					Anualmente	Donadas	Prestadas	Buenos	Regulares	Malos		
San José.....	52	₡ 533235	44	28	42	₡ 105771 00	₡ 2371 00	8	36	34	11	₡ 177000	₡ 3350	3	25	₡ 1359 50	₡ 16344 00	4	4	37	28	16	284
Alajuela.....	84	214057	76	36	80	65220 00	6615 00	11	54	32	19	45900	18350	10	12	71 16	853 92	2	7	52	33	20	244
Cartago, inclusive Limón.....	43	259291	37	22	30	84050 00	2350 00	4	27	19	4	29750	4819	7	1	10 00	120 00	6	6	27	19	4	153
Heredia.....	23	229000	21	20	17	23000 00	2700 00	3	14	18	4	24462	800	1	9	51 00	612 00	2	2	15	16	5	112
Guanacaste.....	53	83390	40	9	32	48524 00	2375 00	6	37	10	8	19525	3435	10	1	15 00	180 00	1	1	38	10	7	93
Puntarenas.....	12	28350	11	5	5	18200 00	1300 00	2	4	8	6	47800	.....	3	3	107 50	1290 00	2	1	5	5	8	49
Total de la República..	267	₡ 1357323	229	120	206	₡ 344765 00	₡ 17711 00	34	172	121	52	₡ 34437	₡ 30754	31	51	₡ 1614 16	₡ 19399 92	6	21	174	111	60	935

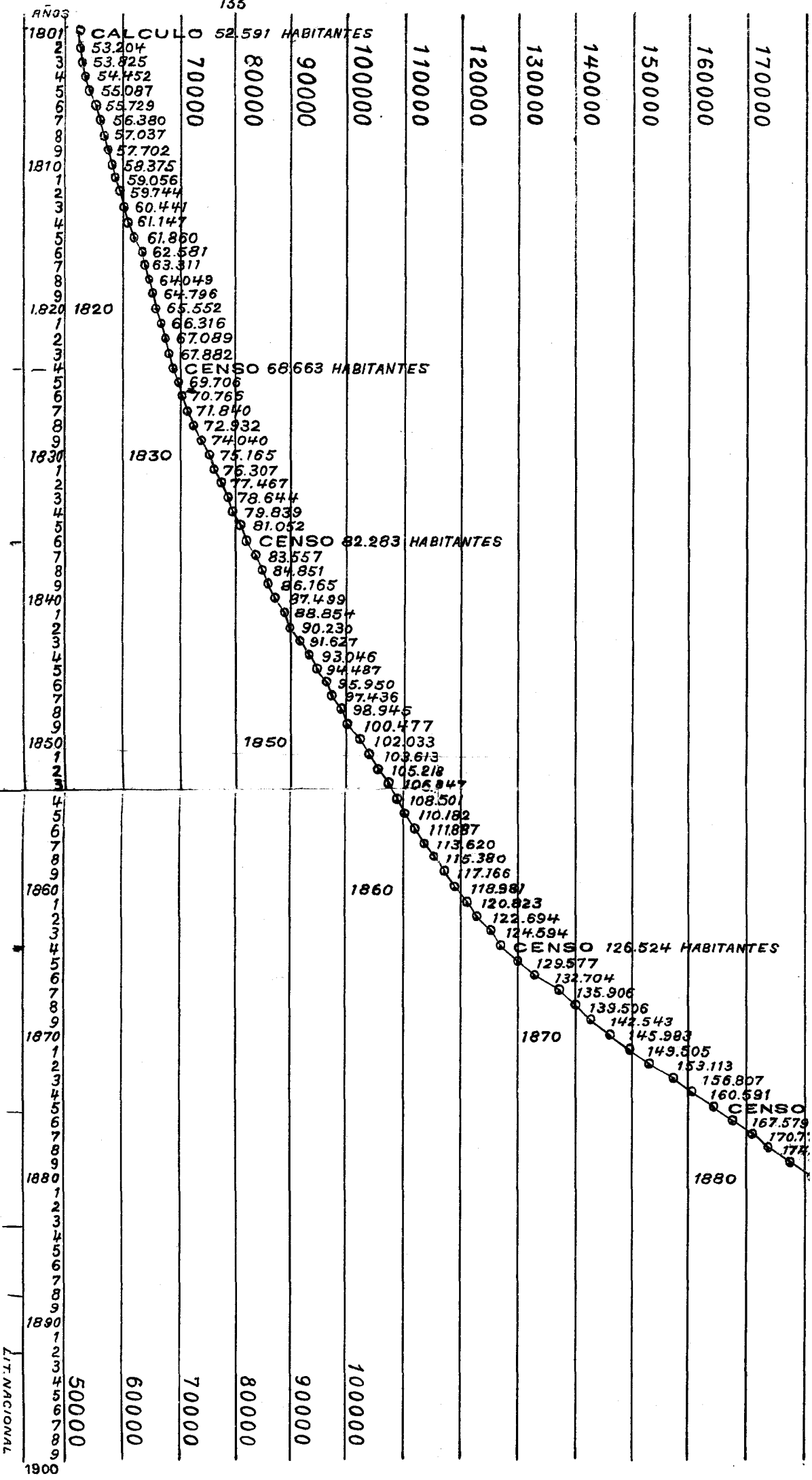
OBSERVACIONES

El valor de los locales que ocupan las escuelas anexas al Liceo de Costa Rica y Colegio Superior de Señoritas, no está comprendido en este cuadro.  
 En la clasificación de edificios en buenos, regulares y malos, figuran todos; es decir los propios, alquilados, prestados y cedidos y, por lo general, los señalados con las tres últimas rúbricas, se encuentran los malos, pues entre los propios, sólo pueden contarse como malos, únicamente, los de construcción antigua y algunos comprados ó que no fueron hechos para su objeto.  
 Las casas de las escuelas de El General y de Golfo Dulce no figuran en este cuadro, por falta de datos.  
 El presente resumen ha sido formado con los datos suministrados por los señores Inspectores de Escuelas á la Secretaría de Instrucción Pública.

# DIAGRAMA DE LA POBLACION DE LA REPUBLICA DE COSTA RICA AÑOS DE 1801 A 1900

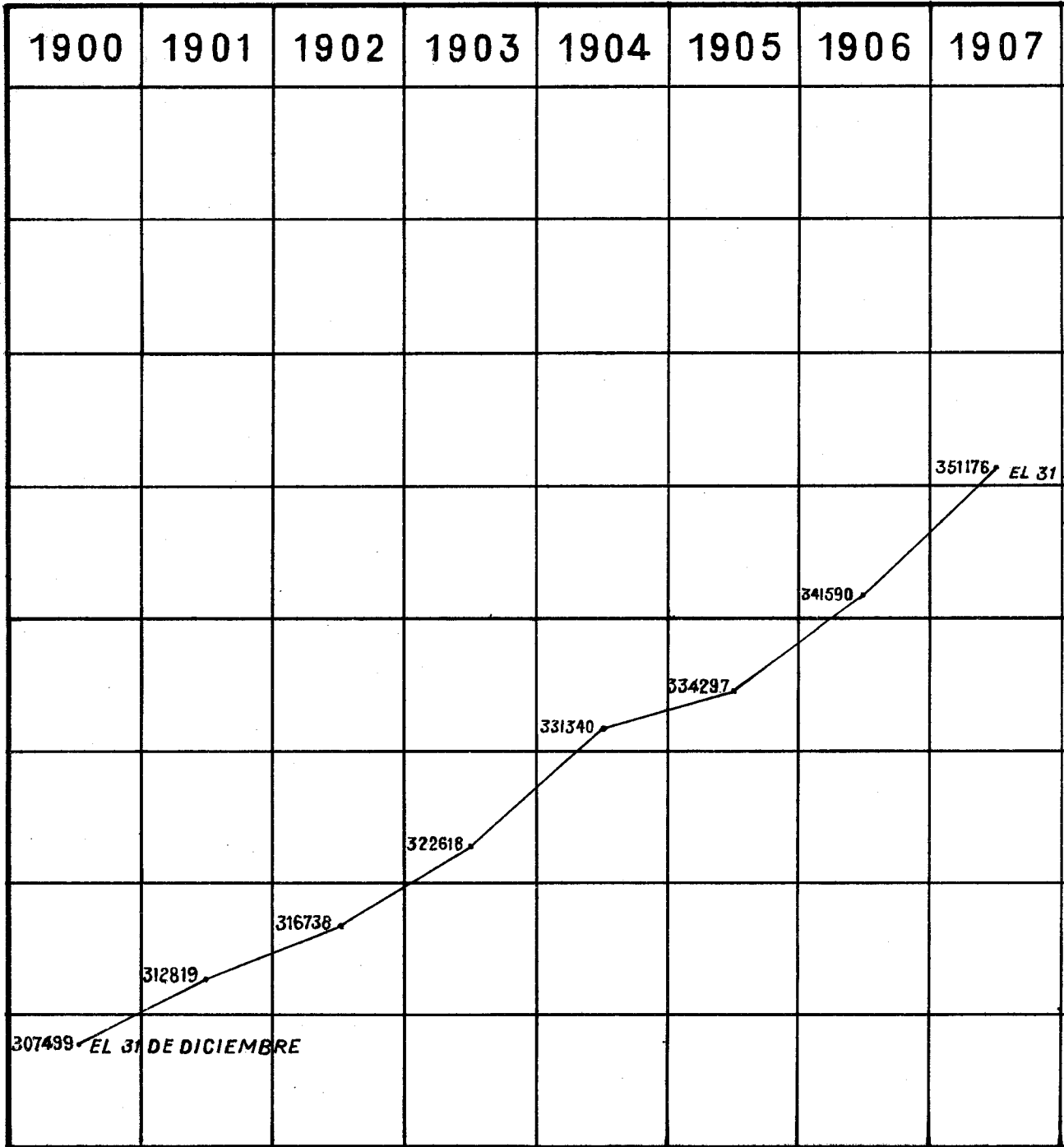


COPIA REDUCIDA DE LA CURVA CALCULADA  
 EL 18 DE JULIO DE 1907 POR EL EX-DIRECTOR  
 GENERAL DE ESTADISTICA D. MANUEL ARAGON



LIT. NACIONAL

# POBLACION DE LA REPUBLICA DE DEL 31 DE DIC<sup>E</sup> DE 1900 AL 31 DE



OFICINA

## COSTA RICA

DICE DE 1907

1908	1909	1910	
			370.000
			360.000
			350.000
<i>DE DICIEMBRE</i>			340.000
			330.000
			320.000
			310.000
			300.000

NACIONAL DE ESTADISTICA  
SECCION DEMOGRAFICA

**COMERCIO**

IMPORTACION

ARTÍCULOS	T O T A L E S		ALEMANIA		BÉLGICA		ESPAÑA		ESTADOS									
	Cantidades		Cantidades		Cantidades		Cantidades		Canti									
A																		
1 Abonos.....	k/	356.809	€	45.875	k/	106.115	€	18.925	k/	52.010	€	6.986	k/	.....	€	.....	k/	41.249
2 Aceite de linaza.....		68.581		19.935		27.068		8.144		.....		.....		.....		.....		14.975
3 — — lubricante.....		156.198		34.134		531		160		.....		.....		.....		.....		155.095
4 — — olivas.....		42.384		19.904		119		51		.....		10.559		7.087		.....		7.782
5 — — industrial.....		83.998		28.947		4.766		1.740		.....		.....		.....		.....		65.330
6 Agua mineral.....		134.898		30.405		31.392		6.980		.....		330		66		.....		14.048
7 Aguardiente.....		11.474		9.355		814		260		.....		780		483		.....		3.976
8 Agurrás.....		48.683		19.317		302		177		.....		.....		.....		.....		46.367
9 Ajenjo.....		854		374		.....		.....		.....		204		127		.....		.....
10 Alambre de cerca.....		620.476		87.357		7.609		1.373		.....		.....		.....		.....		612.017
11 — liso.....		58.087		30.153		1.788		468		.....		.....		.....		.....		51.300
12 Algodón en rama.....		4.977		2.638		.....		.....		.....		.....		.....		.....		1.113
13 — desperdicios.....		15.912		4.641		207		135		.....		.....		.....		.....		15.459
14 Almidón.....		8.130		1.574		2.608		483		2.988		552		.....		.....		145
15 Alpiste.....		11.823		3.028		2.839		405		.....		2.329		1.663		.....		185
16 Alquitrán.....		33.506		4.467		2.251		177		.....		.....		.....		.....		24.412
17 Aluminio (objetos de).....		112		229		.....		.....		.....		.....		.....		.....		5
18 Armas (escopetas).....		4.133		11.296		471		1.778		395		1.163		1.356		3.330		1.416
19 — (espadas).....		399		2.321		399		2.321		.....		.....		.....		.....		.....
20 — (puñales).....		193		1.049		76		171		.....		.....		.....		.....		.....
21 — (revólveres).....		310		2.053		3		10		.....		10		44		.....		289
22 — (rifles).....		41		232		26		159		.....		.....		.....		.....		15
23 Alcohol.....		120.645		33.070		.....		.....		.....		.....		.....		.....		8.477
24 Arroz.....		1.546.155		203.999		787.926		99.387		11.100		1.582		50		14		122.219
25 Asfalto.....		966		155		.....		.....		.....		.....		.....		.....		966
26 Automóviles.....		811		1.621		.....		.....		.....		.....		.....		.....		811
27 Avena en grano.....		79.666		7.852		.....		.....		.....		.....		.....		.....		78.671
28 — molida.....		71.661		23.787		.....		.....		.....		.....		.....		.....		52.098
29 Aves de corral.....		223		679		.....		.....		.....		.....		.....		.....		204
30 Azúcar en polvo.....		4.039		874		292		45		.....		.....		.....		.....		3.625
31 — refinado.....		28.703		9.499		2.113		312		.....		.....		.....		.....		4.120
32 Azogue.....		240		527		.....		.....		.....		.....		.....		.....		240
B																		
33 Bacalao.....		307.600		93.250		5.718		2.162		.....		205		188		.....		245.681
34 Baules.....		7.292		5.235		1.139		1.642		.....		.....		.....		.....		4.046
35 Barniz.....		16.638		10.485		152		90		.....		.....		.....		.....		14.606
36 Betún para calzado.....		20.414		13.832		12.100		9.621		.....		.....		.....		.....		6.386
37 — otros usos.....		1.103		397		500		61		.....		.....		.....		.....		603
38 Bicarbonato soda.....		32.333		2.744		.....		.....		.....		.....		.....		.....		17.142
39 Bicicletas.....		782		2.036		7		13		.....		.....		.....		.....		771
40 Billares.....		4.893		7.597		.....		.....		.....		.....		.....		.....		4.477
Pasan.....	k/	3.905.482	€	776.923	k/	999.331	€	157.250	k/	66.493	€	10.283	k/	15.823	€	13.002	k/	1.619.361





GENERAL

UNIDOS	FRANCIA		HISPANO AMÉRICA		ITALIA		REINO UNIDO		VARIAS NACIONES	
dades	Cantidades		Cantidades		Cantidades		Cantidades		Cantidades	
€ 356.830	k/ 119.517	€ 25.694	k/ 112.400	€ 30.430	k/ 21.270	€ 9.034	k/ 918.053	€ 162.768	k/ 33.234	€ 11.632
.....	1.560	980	98	120	.....	.....	k/ .....	.....	.....	41
6.622	320	239	.....	.....	.....	.....	.....	.....	.....	42
10.601	.....	.....	.....	.....	.....	.....	.....	.....	.....	43
1.703	967	5.354	.....	.....	1.081	1.794	743	1.341	.....	44
434	345	757	.....	.....	3	8	323	1.516	.....	45
.....	.....	.....	cab. 5	129	.....	.....	cab. 1	365	.....	46
.....	.....	.....	cab. 63	12.137	.....	.....	cab. 6	1.681	.....	47
1.914	1.463	1.714	k/ .....	.....	727	906	k/ 428	906	.....	48
4.084	820	330	.....	.....	.....	.....	328	109	.....	49
2.028	130	31	.....	.....	.....	.....	.....	.....	.....	50
582	.....	.....	.....	.....	.....	.....	.....	.....	.....	51
4.180	.....	.....	.....	.....	127	155	.....	.....	.....	52
39.534	12	8	.....	.....	.....	.....	.....	.....	.....	53
18.669	506	1.874	19	242	3	20	85	400	31	35
159	.....	.....	.....	.....	.....	.....	216	322	.....	55
441	.....	.....	.....	.....	.....	.....	.....	.....	.....	56
2.060	1.142	1.000	.....	.....	301	516	9	4	40	64
1.285	1.730	2.021	.....	.....	1	15	108.329	40.108	1.402	629
400	110	94	.....	.....	.....	.....	263	259	.....	59
.....	102	29	.....	.....	100	17	493	74	119	33
931	163	393	.....	.....	.....	.....	66	171	.....	61
72	135	205	.....	.....	168	311	286	246	.....	62
36.619	.....	.....	.....	.....	.....	.....	21.526.557	312.991	.....	63
187	.....	.....	.....	.....	.....	.....	cab. 2	94	.....	64
107.158	.....	.....	.....	.....	.....	.....	k/ .....	.....	.....	65
33.194	.....	.....	.....	.....	.....	.....	567	304	.....	66
1.716	880	107	.....	.....	82	52	85	26	.....	67
12.613	360	283	.....	.....	.....	.....	2.682	487	.....	68
12.075	100	83	.....	.....	.....	.....	50	303	.....	69
383	.....	.....	.....	.....	.....	.....	1.885	772	.....	70
1.934	.....	.....	.....	.....	.....	.....	3.177	557	.....	71
3.985	.....	.....	.....	.....	.....	.....	.....	.....	14	2
18.100	126.600	3.228	.....	.....	.....	.....	12.794	2.192	.....	73
2.797	1.321	4.823	.....	.....	.....	.....	477	844	14	6
119	.....	.....	.....	.....	.....	.....	12.891	4.486	466	326
297	.....	.....	.....	.....	.....	.....	114	80	.....	76
9.932	.....	.....	cab. 57	1.838	.....	.....	.....	.....	.....	77
33.554	25.897	5.863	k/ .....	.....	.....	.....	142.611	25.879	.....	78
4.361	.....	.....	.....	.....	442	252	3.005	840	.....	79
631	10	632	.....	.....	.....	.....	.....	.....	.....	80
€ 727.787	k/ 284.190	€ 55.652	k/ 112.517	€ 44.896	k/ 24.395	€ 13.080	k/ 22.736.517	€ 590.125	k/ 35.320	€ 12.727
.....	.....	.....	cab. 125	.....	.....	.....	cab. 09	.....	.....	.....







GENERAL

UNIDOS	FRANCIA		HISPANO AMÉRICA		ITALIA		REINO UNIDO		VARIAS NACIONES	
dades	Cantidades		Cantidades		Cantidades		Cantidades		Cantidades	
€ 1.112.061	k/ 414.325	€ 169.995	k/ 118.792	€ 50.000	k/ 43.048	€ 28.673	k/ 22.905.522	€ 666.141	k/ 46.617	€ 20.773
.....	.....	.....	cab. 125	.....	.....	.....	cab. 9	.....	.....	.....
751	.....	.....	.....	.....	.....	.....	k/ 379	871	.....	119
2.654	38	35	.....	.....	2.739	1.280	3.309	1.986	.....	120
73	8	12	.....	.....	.....	.....	.....	.....	3	14
3.043	.....	.....	.....	.....	.....	.....	.....	.....	10	33
81	.....	.....	.....	.....	285	124	.....	.....	.....	123
71.540	970	895	.....	.....	84	243	42.510	23.286	.....	124
2.317	334	742	.....	.....	.....	.....	.....	.....	.....	125
41.788	.....	.....	9	2	10	4	.....	.....	30	12
49	509	4.324	.....	.....	5	598	64	228	1	2
10.310	.....	.....	.....	.....	3	14	139	47	.....	128
9.277	63	104	.....	.....	10	42	194	194	.....	129
338	3.491	1.720	.....	.....	1.161	952	1.000	438	37.667	67.686
855	20	31	.....	.....	.....	.....	.....	.....	126	130
548	.....	.....	.....	.....	.....	.....	20	21	.....	132
11.370	6	37	k/ 261	108	469	148	592	102	642	538
9.634	1.102	886	.....	.....	4.882	2.273	33	13	10	3
8.352	8.867	4.258	.....	.....	1.604	528	2.560	1.125	975	1.207
.....	138	2.226	.....	.....	.....	.....	.....	.....	.....	136
23.232	7.088	4.898	.....	.....	.....	.....	82.552	36.723	147	68
1.301	.....	.....	cab. 27.523	1.258.671	.....	.....	cab. 12	6.980	.....	138
3.939	.....	.....	k/	.....	.....	.....	k/ 340	324	.....	139
13.821	.....	.....	.....	.....	.....	.....	.....	.....	.....	140
7.881	.....	.....	.....	.....	.....	.....	.....	.....	.....	141
6.926	.....	.....	.....	.....	.....	.....	.....	.....	.....	142
315	233	266	.....	.....	.....	.....	596	806	5	4
193	2.163	667	.....	.....	.....	.....	6.656	1.598	1.090	235
16.079	1.394	527	.....	.....	1.473	423	3.335	1.173	10	14
.....	999	225	.....	.....	.....	.....	7.993	1.892	550	117
240	30	7	.....	.....	158	98	65	78	.....	147
95	158	1.983	.....	.....	30	672	5	4	.....	148
78	.....	.....	.....	.....	.....	.....	.....	.....	.....	149
25.722	.....	.....	.....	.....	30	5	4	2	.....	150
1.013.878	.....	.....	.....	.....	.....	.....	.....	.....	3.400	443
46.986	3.237	3.009	.....	.....	133	31	6.863	2.905	634	231
.....	.....	.....	.....	.....	.....	.....	598	559	.....	153
6.016	.....	.....	.....	.....	.....	.....	1.307	599	56	16
58.354	1599	605	.....	.....	16.929	6.105	9.867	4.210	.....	155
€ 2.510.097	k/ 446.772	€ 197.452	k/ 119.062	€ 1.308.781	k/ 73.007	€ 42.223	k/ 23.076.503	€ 752.305	k/ 91.373	€ 91.526
.....	.....	.....	cab. 27.648	.....	.....	.....	cab. 21	.....	.....	.....



## GENERAL

UNIDOS	FRANCIA		HISPANO AMÉRICA		ITALIA		REINO UNIDO		VARIAS NACIONES		
dades	Cantidades		Cantidades		Cantidades		Cantidades		Cantidades		
€ 2.510.097	k/ 446.772	€ 197.452	k/ 119.062	€ 1.308.781	k/ 73.007	€ 42.223	k/ 23.076.503	€ 752.305	k/ 91.373	€ 91.526	
.....	.....	.....	cab. 27.648	.....	.....	.....	cab. 21	.....	.....	.....	
27.471	6.293	1.511	.....	.....	6.761	5.672	k/ 11.784	1.988	.....	.....	156
24.240	5.671	1.367	.....	.....	.....	.....	299.142	21.414	.....	.....	157
2.496	.....	.....	.....	.....	.....	.....	.....	.....	.....	.....	158
3.165	150	104	.....	.....	.....	.....	9.873	1.898	.....	.....	159
33.017	6.775	1.595	.....	.....	1.560	365	26.533	6.578	2	2	160
88.668	5.148	1.788	k/ 625	34	.....	.....	74.431	13.833	.....	.....	161
20.200	8.800	5.142	.....	.....	.....	.....	1.315.604	232.381	.....	.....	162
1.910	.....	.....	.....	.....	.....	.....	.....	.....	.....	.....	163
.....	.....	.....	.....	.....	.....	.....	27.499	4.175	.....	.....	164
7.038	11.200	5.363	.....	.....	238	516	115.002	25.215	6.543	2.873	165
1.297	.....	.....	.....	.....	.....	.....	.....	.....	.....	.....	166
519	513	1.834	.....	.....	62	104	20.829	65.825	423	1.083	167
962	.....	.....	.....	.....	886	718	1207	1.451	.....	.....	168
20	.....	.....	.....	.....	.....	.....	598	1.227	.....	.....	169
.....	.....	.....	.....	.....	23	41	.....	.....	.....	.....	170
471	110	590	.....	.....	.....	.....	17	111	.....	.....	171
1.626	2	29	.....	.....	.....	.....	4.180	1.073	.....	.....	172
5	.....	.....	.....	.....	.....	.....	.....	.....	.....	.....	173
905	26	137	.....	.....	41	209	565	2.232	198	209	174
5.394	.....	.....	.....	.....	.....	.....	928	1.759	.....	.....	175
4.040	807	642	.....	.....	.....	.....	.....	.....	.....	.....	176
15.379	364	1.899	.....	.....	142	173	2.105	12.866	.....	.....	177
11.516	239	1.811	.....	.....	2	37	814	2093	.....	.....	178
5.814	394	778	.....	.....	18.157	14.974	47	2	.....	.....	179
28.483	7.536	8.167	.....	.....	603	1.815	1.873	2.852	.....	.....	180
1.506	300	135	.....	.....	.....	.....	228	664	.....	.....	181
19.525	4.936	9.025	.....	.....	145	605	110	774	.....	.....	182
3.082	11.332	16.158	.....	.....	26	87	59	147	65	117	183
4.196	554	986	.....	.....	121	60	322	744	21	4	184
48.645	.....	.....	.....	.....	.....	.....	1.023	467	.....	.....	185
5.500	.....	.....	.....	.....	.....	.....	.....	.....	.....	.....	186
6.063	1.070	1.559	.....	.....	.....	.....	45.442	8.936	24	21	187
4.541	542	1.149	.....	.....	5	6	1.045	1.491	.....	.....	188
31.992	.....	.....	.....	.....	40	26	3.625	2.532	36	10	189
11.185	115	766	.....	.....	26	421	45	905	154	539	190
6.804	3.263	6.416	.....	.....	.....	.....	666	2.246	46	101	191
11	.....	.....	.....	.....	.....	.....	.....	.....	.....	.....	192
€ 2.937.783	k/ 522.912	€ 266.493	k/ 119.687	€ 1.308.815	k/ 101.845	€ 68.052	k/ 25.042.099	€ 1.170.184	k/ 98.885	€ 96.485	
.....	.....	.....	cab. 27.648	.....	.....	.....	cab. 21	.....	.....	.....	



GENERAL

UNIDOS	FRANCIA		HISPANO AMÉRICA		ITALIA		REINO UNIDO		VARIAS NACIONES	
dades	Cantidades		Cantidades		Cantidades		Cantidades		Cantidades	
€ 2.937.783	k/ 522.912	€ 266.403	k/ 119.687	€ 1.308.815	k/ 101.845	€ 68.052	k/ 25.042.090	€ 1.170.184	k/ 98.885	€ 96.485
.....	.....	.....	cab. 27.648	.....	.....	.....	cab. 21	.....	.....	.....
291	.....	.....	.....	.....	7.921	1.205	k/ 11.642	1.525	.....	.....
202	.....	.....	.....	.....	.....	.....	2.328	523	.....	.....
662	.....	.....	.....	.....	.....	.....	.....	.....	.....	.....
164	.....	.....	.....	.....	.....	.....	1.512	81	.....	.....
11.118	466	167	.....	.....	.....	.....	8	3	.....	.....
4.000	759	1.093	.....	.....	.....	.....	2.872	977	41	103
14.358	4.597	1.527	.....	.....	.....	.....	68.516	22.900	53.965	17.311
35	.....	.....	.....	.....	.....	.....	.....	.....	.....	.....
10.453	3.675	7155	k/ 44	116	120	115	1.194	1.482	3	2
2.106	4.003	2.203	.....	.....	1.066	522	1.169	113	.....	.....
6.642	6	8	.....	.....	.....	.....	1.658	278	200	42
1.508	969	351	.....	.....	.....	.....	4.116	1.389	.....	.....
5.234	13.648	4.102	.....	.....	.....	.....	29.209	7.163	665	373
1.356	.....	.....	.....	.....	.....	.....	54	54	.....	.....
55.393	.....	.....	.....	.....	.....	.....	12.992	12.615	.....	.....
203.306	.....	.....	.....	.....	.....	.....	.....	.....	.....	.....
41.857	.....	.....	.....	.....	.....	.....	.....	.....	.....	.....
3.358	.....	.....	.....	.....	.....	.....	.....	.....	.....	.....
207.129	.....	.....	.....	.....	224	336	44	23	164	175
4.704	784	784	.....	.....	12.592	12.408	1.824	2.002	14.682	16882
110	.....	.....	.....	.....	.....	.....	257	744	.....	.....
53.392	84	128	.....	.....	.....	.....	5.830	3.000	.....	.....
219	.....	.....	.....	.....	.....	.....	2.919	889	.....	.....
3.447	.....	.....	.....	.....	.....	.....	10.061	3.168	.....	.....
40.420	.....	.....	.....	.....	.....	.....	54.005	38.550	.....	.....
7.233	.....	.....	.....	.....	.....	.....	7.018	2.659	.....	.....
17.039	.....	.....	.....	.....	.....	.....	621	712	.....	.....
.....	.....	.....	.....	.....	.....	.....	.....	.....	.....	.....
30.192	.....	.....	.....	.....	.....	.....	9.360	2.781	.....	.....
439	.....	.....	.....	.....	.....	.....	.....	.....	.....	.....
1.487	.....	.....	.....	.....	.....	.....	.....	.....	.....	.....
19.482	17	81	.....	.....	.....	.....	701	1.228	.....	.....
6	.....	.....	.....	.....	.....	.....	.....	.....	.....	.....
22.262	.....	.....	.....	.....	.....	.....	1	1	.....	.....
42.510	.....	.....	.....	.....	.....	.....	290	230	.....	.....
106.594	24.903	15.224	.....	.....	72	93	25.839	20.833	362	208
.....	.....	.....	.....	.....	.....	.....	132	565	.....	.....
14.295	552	268	.....	.....	192	91	.....	.....	.....	.....
229	516	163	.....	.....	40.346	9.455	.....	.....	.....	.....
997	70	118	.....	.....	10.360	742	.....	.....	.....	.....
€ 3.871.922	k/ 577.954	€ 299.775	k/ 119.731	€ 1.308.931	k/ 174.738	€ 93.019	k/ 25.298.271	€ 1.206.671	k/ 168.970	€ 131.581
.....	.....	.....	cab. 27.648	.....	.....	.....	cab. 21	.....	.....	.....



GENERAL

UNIDOS	FRANCIA		HISPANO AMÉRICA		ITALIA		REINO UNIDO		VARIAS NACIONES	
dades	Cantidades		Cantidades		Cantidades		Cantidades		Cantidades	
€ 3.871.922	k/ 577.954	€ 299.775	k/ 119.731	€ 1.308.931	k/ 174.738	€ 93.019	k/ 25.298.271	€ 1.296.671	k/ 168.970	€ 131.581
.....	.....	.....	cab. 27.648	.....	.....	.....	cab. 21	.....	.....	.....
520	.....	.....	.....	.....	.....	.....	k/ 2.459	247	.....	233
188.579	2.308	3.267	.....	.....	437	701	10	18	.....	234
8.234	1.420	450	.....	.....	.....	.....	31.165	3.538	.....	235
873	.....	.....	.....	.....	.....	.....	.....	.....	.....	236
803.353	.....	.....	.....	.....	.....	.....	17.565.707	292.317	.....	237
161.992	.....	.....	.....	.....	.....	.....	2.361	2.580	358	178
.....	.....	.....	.....	.....	.....	.....	420	1.527	.....	239
.....	116	1.413	.....	.....	183	530	.....	.....	.....	240
10.665	945	2.210	.....	.....	415	1.352	149	280	.....	241
53.940	117	248	.....	.....	2.940	514	231.654	13.142	480	342
136.955	2.272	1.099	k/ 1.695	252	3.085	1.387	201.360	17.755	62201	1.600
17	.....	.....	.....	.....	.....	.....	.....	.....	.....	244
154	20	126	12	43	.....	.....	.....	.....	366	443
25.475	2.832	12.454	108	211	518	1631	2459	247	239	623
6.861	.....	.....	.....	.....	.....	.....	.....	.....	.....	247
688.000	.....	.....	.....	.....	.....	.....	.....	.....	.....	248
193.500	.....	.....	.....	.....	.....	.....	.....	.....	.....	249
3.138	.....	.....	.....	.....	182	225	2.479	6.281	.....	250
98	350	141	.....	.....	.....	.....	1.192	607	70	43
71.226	11.456	14.218	12	43	664	513	39.229	16.403	2251	1.936
936	234	286	.....	.....	467	784	1.005	423	62	13
76	655	281	.....	.....	.....	.....	.....	.....	.....	254
10.514	.....	.....	cab. 565	67.922	.....	.....	cab. 1	265	.....	255
1.343	.....	.....	.....	.....	.....	.....	k/	.....	.....	256
410	.....	.....	.....	.....	.....	.....	63	9	.....	257
189	.....	.....	.....	.....	.....	.....	.....	.....	.....	258
2.616	.....	.....	k/ 136	129	.....	.....	140	159	.....	259
.....	-380	2.294	.....	.....	.....	.....	8	138	.....	260
.....	.....	.....	.....	.....	.....	.....	85	1.024	349	4.449
927	4	9.448	.....	.....	.....	.....	30	2.463	.....	262
2.125	760	1.235	.....	.....	.....	.....	2.456	3.995	.....	263
770	.....	.....	.....	.....	.....	.....	2.256	437	.....	264
.....	.....	.....	.....	.....	.....	.....	4.520	1.187	.....	265
7.100	375	123	.....	.....	.....	.....	18.851	9.271	.....	266
631	.....	.....	.....	.....	.....	.....	1.969	992	.....	267
198	.....	.....	.....	.....	.....	.....	.....	.....	.....	268
7.602	482	797	.....	.....	1.667	509	1.523	1.905	6.052	841
€ 6.260.939	k/ 602.680	€ 349.865	k/ 121.694	€ 1.377.531	k/ 184.696	€ 101.175	k/ 43.411.827	€ 1.673.881	k/ 241.398	€ 142.049
.....	.....	.....	cab. 28.213	.....	.....	.....	cab. 22	.....	.....	.....



## GENERAL

UNIDOS	FRANCIA		HISPANO AMÉRICA		ITALIA		REINO UNIDO		VARIAS NACIONES	
dades	Cantidades		Cantidades		Cantidades		Cantidades		Cantidades	
€ 6.260.939	k/ 602.680	€ 349.865	k/ 121.694	€ 1.377.531	k/ 184.696	€ 101.175	k/ 43.411.827	€ 1.673.881	k/ 241.398	€ 142.049
.....	.....	.....	cab. 28.213	.....	.....	.....	cab. 22	.....	.....	.....
19.361	2.528	1.252	.....	.....	1.933	542	k/ 417	133	105.613	21.300
1.000	5	4	.....	.....	.....	.....	754	843	.....	271
10.560	.....	.....	.....	.....	.....	.....	783	204	68.612	3.564
4.665	441	400	.....	.....	265	212	23	25	.....	273
16.942	2.238	848	.....	.....	1.339	486	1.573	3.182	25	19
164.847	.....	.....	.....	.....	.....	.....	.....	.....	2.790	1.933
3.239	644	2.929	.....	.....	17.585	33.315	2.153	4.971	.....	276
1.971	696	242	.....	.....	25.902	6.010	10	9	141	77
1.116	.....	.....	.....	.....	.....	.....	14.263	2.002	.....	278
1.714	.....	.....	.....	.....	68	74	.....	.....	142	105
423	.....	.....	.....	.....	1	41	14	731	.....	280
590	1.352	5.402	.....	.....	1.136	4.108	430	1.495	563	2.654
12.640	14.446	25.023	.....	.....	1.224	1.977	2.911	12.469	.....	282
129	.....	.....	.....	.....	.....	.....	cab. 4	59	.....	283
163	.....	.....	.....	.....	.....	.....	k/ 14	56	.....	284
9.243	.....	.....	k/ 317	215	.....	.....	39	66	2.842	914
13.450	.....	.....	.....	.....	.....	.....	.....	.....	.....	286
44.069	1.385	1.402	314	215	606	381	6.473	2.167	12.476	5021
2.444	440	1.141	.....	.....	.....	.....	257	31	.....	288
24.551	109	242	.....	.....	241	1.069	6	36	.....	289
23.157	.....	.....	.....	.....	5	2	122.109	27.665	.....	290
11.207	.....	.....	.....	.....	.....	.....	17.153	4.416	.....	291
6.715	164	238	.....	.....	.....	.....	.....	.....	.....	292
173	.....	.....	34	92	.....	.....	2.800	736	.....	293
3.039	7	16	.....	.....	.....	.....	.....	.....	.....	294
143.179	9.436	22.209	.....	.....	14.883	8.967	50.829	43.449	7.816	953
35.986	3.547	2.280	.....	.....	4.585	4.057	646	496	33.051	20.661
3.688	1.907	1.918	.....	.....	270	451	1.099	2.182	.....	297
2.493	.....	.....	.....	.....	.....	.....	.....	.....	.....	298
2.171	45	417	.....	.....	.....	.....	83	54	.....	299
191	.....	.....	.....	.....	77	1.048	4	391	.....	300
957	.....	.....	.....	.....	.....	.....	3	275	.....	301
7.025	67	1.041	.....	.....	10	314	16	227	94	1.330
27.189	.....	.....	.....	.....	.....	.....	63	119	.....	303
9.410	57	108	.....	.....	.....	.....	319	852	.....	304
.....	1.058	1.336	.....	.....	.....	.....	78.662	22.327	5.685	227
1.422	.....	.....	.....	.....	5	6	.....	.....	.....	306
€ 6.871.458	k/ 643.252	€ 418.313	k/ 122.359	€ 1.378.053	k/ 254.847	€ 164.265	k/ 43.715.733	€ 1.805.476	k/ 481.248	€ 20.807
.....	.....	.....	cab. 28.213	.....	.....	.....	cab. 26	.....	.....	.....



GENERAL

UNIDOS	FRANCIA		HISPANO AMÉRICA		ITALIA		REINO UNIDO		VARIAS NACIONES	
dades	Cantidades		Cantidades		Cantidades		Cantidades		Cantidades	
€ 6.871.458	k/ 643.252	€ 418.313	k/ 122.359	€ 1.378.053	k/ 254.840	€ 164.265	k/ 43.715.731	€ 1.805.476	k/ 481.248	€ 200.807
.....	.....	.....	cab. 28.213	.....	.....	.....	cab. 26	.....	.....	.....
5.003	.....	.....	k/ .....	.....	.....	.....	k/ 203.127	108.731	.....	307
7.352	2.099	901	.....	.....	.....	.....	41.191	23.033	.....	308
5.082	.....	.....	.....	.....	.....	.....	11.714	1.004	.....	309
2.278	.....	.....	.....	.....	194	111	7.550	5.173	894	155
1.389	.....	.....	.....	.....	.....	.....	.....	.....	.....	311
390	112	11	.....	.....	.....	.....	1.528	440	.....	312
62.514	.....	.....	.....	.....	.....	.....	664	251	.....	313
9.107	329	275	.....	.....	1.070	382	39	171	182	87
3.536	.....	.....	.....	.....	.....	.....	175	181	.....	315
4.320	.....	.....	.....	.....	.....	.....	81.930	10.015	.....	316
23.330	257	1.030	.....	.....	6.811	27.215	1.476	5.766	.....	317
6.119	2.054	11.885	1.708	22.839	5.632	19.720	4.751	14.991	.....	318
.....	.....	.....	1.894	16.218	.....	.....	.....	.....	.....	319
5.141	.....	.....	12	3.268	.....	.....	.....	.....	.....	320
854	177	670	.....	.....	309	2004	21	78	.....	321
.....	.....	.....	.....	.....	.....	.....	.....	.....	.....	322
15.156	10	4	.....	.....	.....	.....	76	179	10	6
107.913	.....	.....	.....	.....	.....	.....	47	63	.....	323
207	49	91	.....	.....	.....	.....	.....	.....	.....	324
7.549	49	106	294	2.335	337	430	10.802	45.428	448	1.647
13.190	.....	.....	.....	.....	.....	.....	4.155	1.659	.....	326
2.625	330	367	.....	.....	.....	.....	10.711	8.937	17.858	1.641
.....	.....	.....	.....	.....	.....	.....	8.258	1.505	.....	328
4.631	.....	.....	.....	.....	.....	.....	12.489	3.043	.....	329
658.350	30.579	125.254	.....	.....	53.493	119219	514.355	1.172.791	3.728	13.619
1.839	105	108	.....	.....	374	395	13.514	11.106	1.113	476
11.247	9.580	57.420	.....	.....	4.039	18159	88.752	293.523	2.093	9.811
.....	471	2.702	.....	.....	1	17	29	345	.....	333
809	2.229	9.979	.....	.....	2.881	12417	36.258	114.126	36	221
38	978	4.361	.....	.....	3	41	6.171	16.428	.....	335
29.279	3.050	51.858	18	2.359	461	6446	1.696	4.020	309	4.126
1.555	560	3.856	.....	.....	77	658	350	1.873	.....	337
221	565	1.143	.....	.....	.....	.....	10.226	7.558	.....	338
1.332	1.494	1.464	.....	.....	12	22	12	8	.....	339
202	380	1.785	.....	.....	.....	.....	19	4	.....	340
40.694	.....	.....	.....	.....	.....	.....	.....	.....	2	2
.....	.....	.....	.....	.....	.....	.....	.....	.....	.....	341
40.421	13949	9.597	.....	.....	814	705	2.306	3.060	92	113
.....	.....	.....	.....	.....	.....	.....	.....	.....	.....	342
€ 7.945.131	k/ 712.658	€ 703.240	k/ 126.285	€ 1.425.072	k/ 331.348	€ 372.206	k/ 44.790.125	€ 3.660.969	k/ 508.015	€ 232.711
.....	.....	.....	cab. 28.213	.....	.....	.....	cab. 26	.....	.....	.....

IMPORTACION

ARTÍCULOS	T O T A L E S		ALEMANIA		BÉLGICA		ESPAÑA		ESTADOS
	Cantidades		Cantidades		Cantidades		Cantidades		Canti
Vienen.....	k/ 86.505.459	© 16.438.830	k/ 4.972.315	© 1.688.120	k/ 714.223	© 118.075	k/ 330.650	© 293.306	k/ 34.019.842
V	cab. 28.412	.....	.....	.....	.....	.....	.....	.....	cab. 173
343 Vidrios planos.....	k/ 53.139	11.568	26.024	3.548	.....	.....	.....	.....	k/ 12.309
344 Varios por fronteras.....	22.970	5.887	.....	.....	.....	.....	.....	.....	.....
345 Vinagre.....	21.363	3.585	12.816	1.341	.....	.....	160	50	4.355
346 Vidrio en láminas.....	27.902	3.597	.....	.....	26.331	2.927	110	89	498
347 Vino blanco.....	100.932	3.576	18.454	6.416	.....	.....	38.876	9966	264
348 — espumoso.....	8.090	5.736	2.938	584	.....	.....	.....	.....	.....
349 — de frutas.....	24.886	6.504	14.772	4.134	.....	.....	62	23	.....
350 — generoso.....	108.638	31.948	5.388	1.572	.....	.....	60.424	17924	4.604
351 — tinto.....	482.301	104.437	20.108	4.988	.....	.....	84.480	19229	16.570
352 — vermouth.....	71.967	19.771	11.178	2.841	.....	.....	100	31	.....
W	.....	.....	.....	.....	.....	.....	.....	.....	.....
353 Whiskey.....	115.047	51.606	199	85	.....	.....	.....	.....	91.370
Y	.....	.....	.....	.....	.....	.....	.....	.....	.....
354 Yeso.....	10.696	697	62	5	.....	.....	.....	.....	10.035
355 Yeguas.....	cab. 1	559	.....	.....	.....	.....	.....	.....	cab. 1
356 Yunques.....	k/ 1.632	526	.....	.....	.....	.....	.....	.....	k/ 202
Z	.....	.....	.....	.....	.....	.....	.....	.....	.....
357 Zinc.....	47.122	13.237	6.448	2.018	8455	2.777	.....	.....	30.309
TOTALES.....	k/ 87.602.144	© 16.731.066	k/ 5.090.732	© 1.715.575	k/ 749.009	© 123.779	k/ 514.862	© 340.618	k/ 34.190.358
	cab. 28.413	.....	.....	.....	.....	.....	.....	.....	cab. 174
Tanto por ciento que corresponde á cada nación, exclusive «moneda»...	.....	100	.....	10.83	.....	0.78	.....	2.15	.....

OBSERVACIONES: 1º—Estos valores están calculados al cambio legal de oro por oro; es á saber: un dólar = © 2.15 (215%); en los cuadros anteriores la importación de 1907, procedente de Hispano América sin declaración consular; correspondientes facturas consulares. 3º—La cuenta «moneda» se compone de billetes y oro de Estados

## GENERAL

UNIDOS	FRANCIA		HISPANO AMÉRICA		ITALIA		REINO UNIDO		VARIAS NACIONES		
Cantidades	Cantidades		Cantidades		Cantidades		Cantidades		Cantidades		
€ 7.945.130	k/ 712.658	€ 703.240	k/ 126.285	€ 1.425.072	k/ 331.348	€ 372.206	k/ 44.790.125	€ 3.660.969	k/ 508.013	€ 232.711	
.....	.....	.....	cab. 28.213	.....	.....	.....	cab. 26	.....	.....	.....	
5.449	14.806	2.571	.....	.....	.....	.....	.....	.....	.....	313	
.....	.....	.....	.....	.....	.....	.....	.....	.....	22.970	5.889	314
1.399	1.353	379	.....	.....	1.477	171	k/ 1.172	242	.....	.....	315
333	.....	.....	.....	.....	963	248	.....	.....	.....	.....	316
249	37.093	14.023	.....	.....	5.765	1.799	480	123	.....	.....	317
.....	5.018	5.117	.....	.....	134	35	.....	.....	.....	.....	318
.....	2.669	707	.....	.....	.....	.....	7.383	1.640	.....	.....	319
1.652	2.705	1.914	.....	.....	1.129	394	32.842	8.077	1.546	415	350
3.521	265.460	57.624	.....	.....	74.851	12.906	20.832	6.249	.....	.....	351
.....	14.597	3.242	.....	.....	45.552	13.482	540	175	.....	.....	352
38.534	443	221	.....	.....	28	14	21.689	12.154	1.318	598	353
555	.....	.....	.....	.....	60	66	539	71	.....	.....	354
559	.....	.....	.....	.....	.....	.....	.....	.....	.....	.....	355
114	.....	.....	.....	.....	.....	.....	1.430	412	.....	.....	356
7.780	1.698	583	.....	.....	.....	.....	212	79	.....	.....	357
€ 8.005.276	k/ 1.058.500	€ 789.621	k/ 126.285	€ 1.425.072	k/ 461.307	€ 401.321	k/ 44.877.244	€ 3.690.191	k/ 533.847	€ 239.613	
.....	.....	.....	cab. 28.213	.....	.....	.....	cab. 26	.....	.....	.....	
44.95	.....	4.98	.....	8.99	.....	2.53	.....	23.28	.....	1.51	

una libra esterlina = € 10.45 (209%); veinticinco francos, liras ó pesetas = € 10.31¼ (206-25%); veinte marcos = € 10.20 (204%). 2º—No figura se describe enseguida. Tampoco está la importación de 1907, procedente de Cádiz (España) y la Habana (Cuba) por no haberse recibido las Unidos, cuyos valores han sido declarados en puerto.

Año 1907

RESUMEN DE IMPORTACION

Mercaderías procedentes de Hispano América no incluidas en la importación general de 1907

ARTICULOS	CANTIDADES	
Arroz.....	ky 7.348	€ 1.395
Azúcar en polvo.....	36.100	17.840
Almidón.....	2.302	585
Cebada en grano .....	45	14
Carne de puerco.....	394	90
— — res.....	961	174
Efectos uso personal.....	57	50
Equipaje.....	56	37
Frijoles.....	2.225	285
Guisantes.....	42	12
Harinas (no de trigo).....	1.975	1.417
Jarcia.....	39	175
Leche condensada.....	111	38
Manteca.....	260	413
Mercaderías no especificadas.....	669	602
Mantequilla.....	340	411
Queso.....	8.589	3.729
Semillas.....	675	160
Sombreros de pita.....	1.815	42.526
Tabaco en rama.....	19.352	23.180
Tejidos de seda .....	60	3.209
— — algodón.....	6	25
Total.....	ky 83.331	€ 95.367

Abril de 1908.

AÑO 1907

IMPORTACION por Guatuso, San Carlos y Sarapiquí en 1907

ARTICULOS	CANTIDADES		Procedencia desconocida
	ky	¢	
Aceite industrial.....	10	5	— —
— de olivas.....	46	16	— —
Aguarrás.....	3	2	— —
Alquitrán.....	20	3	— —
Almidón.....	10	4	— —
Alambre liso.....	1	1	— —
Ajos.....	10	4	— —
Arroz.....	614	34	— —
Azúcar.....	3.386	737	— —
Betún para calzado.....	2	4	— —
Bicarbonato de soda.....	114	57	— —
Botones.....	3	3	— —
Boquillas y pipas.....	2	16	— —
Candelas.....	192	79	— —
Carne de res en salmuera.....	160	31	— —
— — puerco en salmuera.....	7	4	— —
Cuchillos.....	2	4	— —
Calzado.....	42	168	— —
Confituras.....	424	338	— —
Conservas alimenticias.....	103	40	— —
Cuero manufacturado.....	5	5	— —
Cuero en fajas.....	1	1	— —
Dulce.....	1.013	100	— —
Especias.....	104	312	— —
Escobas.....	4	4	— —
Ferretería.....	4	4	— —
Fósforos.....	73	37	— —
Frijoles.....	488	98	— —
Frutas conservadas.....	34	34	— —
— secas.....	8	3	— —
Galletas.....	11	6	— —
Ginebra.....	5	3	— —
Goma arábiga.....	1	1	— —
Harina de trigo.....	3.673	394	— —
— — maíz.....	5	1	— —
Hilo de algodón.....	16	24	— —
— — cáñamo.....	1	1	— —
Hierro en clavos.....	65	14	— —
— uso doméstico.....	136	34	— —
Herramientas.....	3	3	— —
Hojalata.....	198	95	— —
Hule manufacturado.....	18	4	— —
Instrumentos de música.....	2	10	— —
Pasan.....	ky 11.019	¢ 2.738	

ARTICULOS	CANTIDADES		
	k/	¢	
Vienen.....	k/ 11.019	¢ 2.738	
Jabón ordinario.....	2.042	995	Procedencia desconocida
— fino.....	4	7	— —
Jarcia.....	32	16	— —
Lata manufacturada.....	6	3	— —
Loza.....	20	11	— —
Machetes.....	5	10	— —
Manteca.....	2.068	621	— —
Maíz.....	628	50	— —
Material industria.....	17	8	— —
Muebles.....	70	5	— —
Paraguas y sombrillas.....	2	8	— —
Papas.....	33	7	— —
Papel de escribir.....	7	2	— —
Papel en libros y otros objetos.....	11	8	— —
Petróleo.....	2.269	150	— —
Perfumería.....	54	54	— —
Peines.....	1	1	— —
Pescado.....	17	4	— —
Petates.....	6	3	— —
Pintura preparada.....	23	5	— —
Productos farmacia.....	57	57	— —
Pólvora.....	85	34	— —
Queso.....	352	83	— —
Sal.....	3.184	160	— —
Sacos.....	71	11	— —
Sombreros de paja.....	18	72	— —
— — palma.....	7	56	— —
— — fieltro.....	1	5	— —
Tabaco breva.....	11	8	— —
Tejido de algodón.....	588	588	— —
— — cáñamo.....	28	28	— —
Útiles escritorio.....	72	55	— —
Vino vermouth.....	3	2	— —
Vinagre.....	4	1	— —
Whiskey.....	5	3	— —
Zinc.....	150	20	— —
TOTALES.....	k/ 22.970	¢ 5.889	

N. B.—Se publica esta lista tal cual viene en los manifiestos correspondientes; el valor es calculado por la oficina. Hasta fines de 1907 no ha habido movimiento de esta naturaleza en el puerto de Colorado.

AÑO 1907

## PRINCIPALES ARTICULOS DE IMPORTACION

ARTICULOS	1906	1907	Más	Menos
<b>MATERIAS ANIMALES</b>				
<i>Animales vivos</i>				
Ganado.....	C 617.341	C 1.379.957	C 762.616	
<b>DESPOJOS DE ANIMALES</b>				
<i>Alimenticios</i>				
Bacalao.....	51.556	93.250	41.694	
Carne en salmuera.....	82.995	107.158	24.163	
Carne de puerco.....	10.862	34.498	23.636	
Jamones.....	31.585	35.632	4.047	
Pescado.....	112.781	71.561		C 41.220
<b>INDUSTRIALES</b>				
Sebo.....	38.662	62.765	24.103	
<b>PRODUCTOS ANIMALES</b>				
<i>Alimenticios</i>				
Conservas.....	148.215	128.481		19.734
Leche condensada.....	84.257	95.104	10.847	
Manteca.....	50.977	207.692	156.715	
Mantequilla.....	43.008	47.422	4.414	
Margarina.....	14.312	16.151	1.839	
Queso.....	48.054	77.522	29.468	
<b>ARTEFACTOS Y MANUFACTURAS</b>				
Candelas de esperma.....	82.249	14.058		38.191
Cuero en badanas.....	7.229	11.647	4.418	
— — becerros.....	17.685	3.066		14.619
— — corraje.....	11.175	10.026		1.149
— — curtido.....	183.331	182.758		573
— — charoles.....	1.021	2.397	1.376	
— — manufacturado.....	26.900	51.582	24.682	
— — suelas.....		2.799	2.799	
<i>Calzado</i>				
Calzado (toda clase).....	25.012	21.296		3.716
<b>MATERIAS VEGETALES</b>				
<i>Frutas y granos alimenticios</i>				
Arroz.....	232.481	203.999		28.482
Avena en grano.....				
— molida.....	17.123	31.639	14.516	
Frutas frescas, secas, conservadas, etc.....	48.115	50.226	2.111	

ARTICULOS	1906	1907	Más	Menos
Espicias.....	€ 18.317	€ 20.739	€ 2.422	
Frijoles.....	47.749	41.806	.....	€ 5.943
Guisantes.....	14.058	23.483	9.425	
Trigo.....	56.861	40.696	.....	16.165
PLANTAS VIVAS Y SIMIENTES				
Semillas.....	18.642	13.838	.....	4.804
MATERIAS VEGETALES DIVERSAS				
Tabaco en rama.....	31.183	15.902	.....	15.281
Té.....	13.021	13.680	659	
PRODUCTOS VEGETALES DIVERSOS				
<i>Alimenticios</i>				
Aceite de olivas.....	19.016	19.904	888	
Azúcar refinado y en polvo.....	5.737	10.373	4.636	
Confituras.....	22.485	44.013	21.528	
Galletas.....	63.801	66.544	2.743	
Harina de trigo.....	740.304	1.014.321	274.017	
— otras clases.....	34.363	79.750	45.387	
<i>Industriales</i>				
Aceite de linaza.....	17.278	19.935	2.657	
— industrial.....	19.825	28.947	9.122	
Aguarrás.....	19.235	19.317	82	
Resinas.....	36.960	27.308	.....	9.652
<i>Artefactos</i>				
Hule en elástico, fajas, mangueras, manufacturado y otras formas.....	76.858	73.038	.....	3.820
PRODUCTOS VEGETALES				
<i>Maderas</i>				
Madera de construcción.....	130.107	203.440	73.333	
<i>Muebles</i>				
Muebles de toda clase.....	78.143	139.569	61.426	
ARTEFACTOS Y MANUFACTURAS				
Sacos para café y otros usos.....	166.660	170.992	4.332	
Tabaco breva.....	106.030	107.976	1.946	
— elaborado.....	80.649	58.606	.....	22.043
Hilo de algodón.....	62.111	70.441	8.330	
Jarcía.....	63.413	49.408	.....	14.005
Petates.....	4.123	10.464	6.341	
BEBIDAS ESPIRITUOSAS FERMENTADAS Y NATURALES				
Cerveza.....	131.260	87.900	.....	43.360
Cognac.....	64.734	47.604	.....	17.130

ARTICULOS	1906	1907	Más	Menos
Ron.....	C 10.594	C 23.890	C 13.296	
Vinos, varias clases.....	176.730	200.972	24.242	
Whiskey.....	34.840	51.606	16.766	
<b>MATERIAS MINERALES</b>				
<i>Alimenticias</i>				
Sal común.....	12.268	15.000	2.732	
<b>ORO, PLATA Y PLATINO</b>				
<i>Artefactos</i>				
Oro en alhajas.....	20.721	25.341	4.621	
<b>COBRE Y SUS ALIACIONES</b>				
Joyería falsa.....	17.712	31.908	14.196	
<b>HIERRO Y ACERO</b>				
<i>Material para construcción y para industria</i>				
Alambre de cerca.....	85.629	87.357	1.728	
— liso.....	13.844	30.153	16.309	
Herramientas.....	27.887	72.397	44.510	
Hierro en barras.....	26.640	52.217	25.577	
— para construcción.....	11.408	37.560	26.152	
Material eléctrico.....	102.239	108.233	95.994	
— tranvía.....	68.486	52.258		C 16.228
— ferrocarril.....	2.533.561	1.110.832		1.422.729
— minería.....	157.836	164.750	6.914	
— zapatería.....	19.712	33.532	13.820	
— construcción.....	12.450	73.831	61.381	
— otras industrias.....	257.542	197.892		59.650
<i>Artefactos</i>				
Calderas.....	10.952	40.390	29.338	
Cocinas.....	10.543	17.547	7.004	
Ferretería.....	43.286	114.911	71.625	
Hierro en clavos y torillos.....	71.022	66.027	4.995	
Quincalla.....	86.432	22.341		64.091
Machetes.....	71.597	72.866	1.269	
Palas.....	18.414	16.565		1.849
Tejido de alambre.....	8.441	10.789	2.348	
<b>PLOMO, ESTAÑO Y ZINC</b>				
Zinc.....	7.816	13.237	5.421	
<b>PIEDRAS Y TIERRAS</b>				
<i>Productos</i>				
Abono.....	42.226	45.875	3.549	
Aceite lubricante.....	30.918	34.134	3.216	
Cemento.....	57.721	86.982	29.261	

ARTICULOS	1906	1907	Más	Menos
Parafina.....	C 134.654	C 171.495	C 36.741	
Petróleo.....	35.008	13.450	.....	C 21.558
Pinturas.....	57.030	70.781	13.751	
<i>Artefactos</i>				
Mármol labrado.....	9.373	9.847	374	
CRISTAL, VIDRIO, LOZA Y PORCELANA				
Cristalería.....	28.531	31.230	2.699	
Envases.....	33.937	37.622	3.685	
Loza.....	53.208	35.803	.....	17.405
Porcelana.....	11.202	9.669	.....	1.533
PAPEL Y SUS APLICACIONES				
<i>Papel</i>				
Papel de escribir.....	36.309	28.941	.....	7.368
— — envolver.....	61.658	64.114	2.456	
— — fumar.....	42.429	37.453	.....	4.976
— — imprenta.....	76.108	25.082	.....	51.026
— — tapiz.....	9.347	11.913	2.566	
— en libros y objetos.....	52.739	34.703	.....	18.036
<i>Artefactos</i>				
Libros (impresos).....	23.574	40.360	16.786	
Impresos.....	37.651	54.294	16.643	
PRODUCTOS QUÍMICOS Y FARMACÉUTICOS				
Alcohol.....	.....	33.070	33.070	
Barniz.....	7.494	10.485	2.991	
Betunes.....	16.901	14.229	.....	2.672
Perfumería.....	51.756	59.124	7.368	
Productos farmacia.....	238.458	275.015	36.557	
Fósforos.....	59.871	79.995	20.124	
TEJIDOS Y SUS MANUFACTURAS				
<i>Tejidos</i>				
Tejidos de algodón.....	2.042.366	2.518.516	476.150	
— — cáñamo.....	10.519	15.360	4.841	
— — lino.....	23.401	22.729	.....	672
— — lana.....	419.476	536.690	117.214	
— — seda.....	133.081	146.773	13.692	
— — — y lana.....	8.628	4.636	.....	3.992
— — algodón y lana.....	83.276	152.439	69.163	
— — — y seda.....	13.148	10.926	.....	2.222
— — otra fibra.....	8.423	13.725	5.302	
Sombreros de fieltro.....	24.990	61.453	36.463	
— — paja.....	68.565	92.453	23.888	

ARTICULOS	1906	1907	Más	Menos
— — pita.....	C 8.876	C 8.409	.....	C 467
— — palma.....	26.996	17.251	.....	8.635
MÁQUINAS Y APARATOS				
Máquinas de toda clase.....	331.890	451.493	C 119.603	
Trapiches.....	7.836	14.849	7.013	
Imprenta y accesorios.....	28.149	25.265	.....	2.884
Fotografía (aparatos).....	10.305	10.587	282	
Fonógrafos.....	26.516	10.862	.....	15.654
Instrumentos científicos.....	11.312	31.830	20.518	
— de música.....	12.205	30.310	18.105	
Lámparas.....	21.991	15.680	.....	6.311
Relojes.....	29.086	28.310	.....	776
VEHÍCULOS				
Carretas y carruajes.....	34.147	25.844	.....	8.303
ARMAS Y EXPLOSIVOS				
Dinamita.....	1.700	38.240	36.540	
Pólvora.....	10.613	6.953	.....	3.660
DIVERSOS				
Cubiertos.....	15.928	11.345	.....	4.583
Juguetes.....	33.103	39.721	6.618	
Mercería.....	80.661	85.858	5.197	
Paraguas y sombrillas.....	44.681	56.619	11.938	
Peines.....	29.198	19.436	.....	9.762
Pianos.....	10.784	12.598	1.814	
Útiles escritorio.....	49.677	66.382	16.705	

Año 1907

Procedencia de la importación por paquetes postales durante el año 1907

	ESTADOS UNIDOS	ALEMANIA	FRANCIA	GRAN BRETAÑA	ITALIA	BÉLGICA	TOTALES
Enero .....	₡ 9701	₡ 27995	₡ 11218	₡ 7119	₡ 2458	₡ 58	₡ 58549
Febrero.....	12902	10726	10255	5003	2861	—	41747
Marzo.....	10928	10530	11863	5885	3240	—	42446
Abril.....	10602	9819	13324	5919	7252	—	46916
Mayo.....	10496	7968	13208	5240	1854	21	38787
Junio.....	12960	12487	10513	6997	4003	—	46960
Julio.....	13506	15118	19080	8222	23	25	55974
Agosto.....	15054	19968	33586	10070	6307	6	84991
Setiembre.....	11954	8949	21035	18425	2699	227	63289
Octubre.....	13876	44598	33932	11918	2632	56	107012
Noviembre.....	9803	22764	32926	8034	3204	12	76743
Diciembre.....	15045	30636	22303	10533	3105	98	81720
Totales.....	₡ 146827	₡ 221558	₡ 233243	₡ 103365	₡ 39638	₡ 503	₡ 745134
% de cpu.....	19.71	29.73	31.30	13.87	5.32	0.07	= 100 %

FACTURAS RECIBIDAS EN 1907

	CONSULARES	POSTALES
Alemania.....	1.405	1.221
Bélgica.....	114	21
Estados Unidos.....	3.954	4.986
España.....	296	—
Francia.....	660	1.610
Hispano América.....	26	—
Italia.....	548	278
Reino Unido.....	1.874	1.095
Varias naciones.....	6	—
Totales.....	8.883	9.211
Facturas consulares recibidas en 1905.....	6.399	
"    "    "    "    1906.....	7.744	
"    "    "    "    1907.....	8.883	

## Modificaciones al arancel de Aduanas y á la tarifa consular en 1907 y otros decretos importantes

- DECRETO número 10 de 11 de enero.—Declara libre de derechos de aduana las pailas para elaborar azúcar ó panela, ya sean solas ó formando parte de la maquinaria de un tren de ingenio ó trapiche.
- DECRETO número 32 de 24 de enero.—Reforma el artículo 24, sección 3ª de la Tarifa Consular en la forma siguiente: Por el despacho (14) de buques de vela ó de vapor que realicen en el puerto la carga ó descarga, ó una ú otra completa ó parcialmente, excepto el caso previsto en el artículo 25, derecho proporcional:  
Naves de cincuenta hasta ochocientas toneladas de registro pagarán cincuenta colones; las que tengan mayor tonelaje pagarán además un colón por cada cien toneladas ó fracción de cien toneladas de exceso.  
Lo que por razón de este impuesto se cobre no excederá por ningún concepto de sesenta y cinco colones. Quedan exentas de ese impuesto las naves menores de cincuenta toneladas.  
Quedan sin valor, la nota 15 y el artículo 27, Sección 3ª de la Tarifa Consular, y en sustitución de los gastos de legalización de facturas, CREA UN IMPUESTO CONSULAR DE DOS POR CIENTO sobre el monto de los derechos que cause la importación de mercaderías en las Aduanas de la República, excepto las mercaderías que por leyes ó concesiones especiales se importen para las corporaciones públicas ó establecimientos de beneficencia.
- DECRETO número 1 de 23 de abril.—Rebaja el aforo de la harina "acemite" á uno y medio céntimos ( $1\frac{1}{2}$ ) el kilogramo.
- DECRETO número 102 de 4 de mayo.—Se celebra una convención entre Inglaterra é Irlanda y Costa Rica para el cambio de giros postales.
- DECRETO número 7 de 22 de mayo.—Autoriza al Poder Ejecutivo para introducir maíz y frijoles por el término de cuatro meses.
- DECRETO número 8 de 23 de mayo.—Afora en dos céntimos el kilogramos de aceite de algodón crudo destinado exclusivamente á usos industriales.
- DECRETO número 13 de 8 de junio.—Establécese el servicio de giros telegráficos en la República.
- DECRETO número 32 de 11 de julio.—Declara libre de todo derecho fiscal las máquinas y útiles para elaborar queso y mantequilla; las necesarias para la desfibración y utilización de todas las plantas textiles, los arietes hidráulicos, los molinos de viento, los arados, rodillos, peines para la tierra, sembradoras, cultivadoras, cegadoras, distribuidores de estiercol ú otros abonos, desgranadoras de cereales, palas, hachas, machetes, y en fin, toda clase de máquinas agrícolas destinadas á preparar los terrenos para la siembra ó á cultivarlos, ó á recolectar los frutos ó cosechas, así como los carretones ó carretas cuyas llantas tengan de ancho diez ó más centímetros, ó las ruedas ó llantas de esa anchura.
- DECRETO número 10 de 11 de setiembre.—Exime del pago del derecho de muellaje á la exportación del café, así como de cualquier otro impuesto, sea cual fuere el nombre con que se designe.
- DECRETO número 3 de 9 de octubre.—Rebaja el aforo de los revólveres á tres colones cada uno, los cartuchos para los mismos á dos colones cincuenta céntimos el kilogramo y los cartuchos para rifles de salón, á dos colones el kilogramo; todo sin sujeción al 50 o/o de recargo.

Año 1907

Promedio del cambio bancario á la vista; s/. Londres  
en el año de 1907

Enero.....	110.22
Febrero.....	111.00
Marzo.....	110.10
Abril.....	109.56
Mayo.....	109.80
Junio.....	111.33
Julio.....	112.00
Agosto.....	112.90
Setiembre.....	113.50
Octubre.....	113.50
Noviembre.....	115.20
Diciembre.....	116.00
Prima total.....	1345.11 = 112.09

Año 1907

Bebidas espirituosas y fermentadas  
Importación comparada 1903-1907

Años	Aguardiente		Ajenjo		Alcohol		Anisado		Bitter		Cerveza		Cognac	
	Kgs.	€	Kgs.	€	Kgs.	€	Kgs.	€	Kgs.	€	Kgs.	€	Kgs.	€
1903	4225	2213	427	268	3599	2279	453	511	5420	3174	471617	94781	32411	165939
1904	3179	2114	1487	687	....	....	867	594	5829	2841	558 77	139233	120672	170423
1905	5270	3318	652	393	....	....	....	....	5955	2813	557978	109157	53069	40282
1906	4207	2996	1239	1015	....	....	....	....	6218	3129	677892	131260	100406	64734
1907	11474	4350	854	173	120645	33070	....	....	3126	970	489168	40873	68136	22135
	Champagne		Ginebra		Licores		Ron		Whiskey		Vinos		Fernet	
	Kgs.	€	Kgs.	€	Kgs.	€	Kgs.	€	Kgs.	€	Kgs.	€	Kgs.	€
1903	1856	2086	6869	1781	4881	2523	3233	3570	23116	11503	201863	59746	602	305
1904	4457	5588	15063	4465	3376	2169	51390	7272	71391	34840	523885	144501	1030	619
1905	6863	9775	9686	2767	5183	4884	30268	7645	63766	36701	690230	161423	....	....
1906	9939	14658	13988	3691	25897	11546	31330	10594	54759	38794	667545	176730	....	....
1907	5515	3582	16256	2103	11606	3726	85405	11108	115047	23996	796814	93451	....	....

Año 1907

CALCULO DEL COSTO

según valor declarado en puerto, de algunos artículos de importación  
que se producen en el país

	Leche	Frijoles	Arroz	Maíz	Mantequilla	Queso	Manteca	Azúcar refinado	Azúcar en polvo	Sal común
Valor en puerto de 1000										
kilos .....	₡ 304.00	₡ 204.00	₡ 131.00	₡ 79.00	₡ 1.010.00	₡ 824.00	₡ 390.00	₡ 330.00	₡ 216.00	₡ 29.00
Desembarque.....	3.00	3.00	3.00	3.00	3.00	3.00	3.00	3.00	3.00	3.00
Despacho.....	5.00	2.50	2.50	2.50	5.00	5.00	2.50	2.50	2.50	2.50
Ferrocarril.....	40.50	39.35	26.48	39.35	39.35	39.35	39.35	35.30	35.30	26.48
Aduana.....	60.00	80.00	80.00	20.00	300.00	200.00	200.00	300.00	200.00	60.00
Impuesto consular 2%.	1.20	1.60	1.60	0.40	6.00	4.00	4.00	6.00	4.00	1.20
Teatro..... ₡ 0-01	10.00	10.00	10.00	10.00	10.00	10.00	10.00	10.00	10.00	10.00
Muellaje..... 0-0½	5.00	5.00	5.00	5.00	5.00	5.00	5.00	5.00	5.00	5.00
Costo, todas calidades.	₡ 428.70	₡ 345.45	₡ 259.58	₡ 159.25	₡ 1.378.35	₡ 1.090.35	₡ 653.85	₡ 691.80	₡ 475.80	₡ 137.18
Derechos de Aduana										
correspondientes por										
cada kilo.....	0.06	0.08	0.08	0.02	0.30	0.20	0.20	0.30	0.20	0.06

Año 1907

Movimiento marítimo del puerto de Limón

(Comercio exterior)

ENTRADAS

SALIDAS

	Clase	Embarcaciones	Tonelaje	Bandera	Pasajeros		Clase	Embarcaciones	Tonelaje	Bandera	Pasajeros
	Vapor ...	99	249955	Alemana .....	6201		Vapor ...	100	252036	Alemana.....	3658
	— .....	26	2390	Americana .....	106		— .....	26	2390	Americana .....	190
	— .....	—	—	— .....	—		— .....	1	25	Costarricense...	—
	— .....	6	8208	Cubana.....	66		— .....	6	8208	Cubana.....	10
	— .....	12	35722	Española ...	190		— .....	12	35722	Española .....	573
	— .....	12	29005	Francesa ...	512		— .....	12	29005	Francesa .....	470
	— .....	196	423337	Inglesa .....	1165		— .....	199	427602	Inglesa .....	672
	— .....	11	23887	Italiana.....	271		— .....	11	23887	Italiana.....	409
	— .....	4	184	Nicaragüense ...	35		— .....	4	184	Nicaragüense ...	4
	— .....	155	134354	Noruega.....	1109		— .....	156	134972	Noruega.....	307
	— .....	59	335½	Panameña.....	752		— .....	59	335½	Panameña.....	801
	— .....	1	1194	Sueca.....	—		— .....	1	1194	Sueca.....	—
	Velero...	1	18	Colombiana.....	3		Velero ..	1	18	Colombiana.....	4
	— .....	3	10½	Costarricense...	1		— .....	1	5	Costarricense ...	—
	— .....	4	146	Inglesa .....	122		— .....	4	146	Inglesa .....	41
	— .....	17	260½	Nicaragüense...	107		— .....	16	258½	Nicaragüense...	39
	— .....	3	1½	Panameña. ....	1		— .....	1	½	Panameña .....	—
Suma. ...		609	909008		10641	Suma..		610	915988½		7178

Año 1907

LIMON — Naves ancladas

	Clase	Embarcaciones	Tonelaje	Bandera	Pasajeros		Clase	Embarcaciones	Tonelaje	Bandera
Anclados el 31 de diciembre 1906	Vapor ...	1	2081	Alemana.....	.....	Anclados el 31 de dic. 1907	Vapor ...	1	18	Americana, hoy
	— .....	1	18	Americana.....	.....		— .....	1	2964	Costarricense..
	— .....	1	25	Costarricense...	.....		Velero ..	2	5½	Inglesa .....
	— .....	4	7229	Inglesa .....	.....		— .....	1	2	Costarricense...
	— .....	1	618	Nicaragüense ...	.....		— .....	1	2	Nicaragüense, hoy
	Velero	2	4½	Noruega .....	.....		— .....	2	1	Costarricense..
	— .....	1	10	Nicaragüense ...	.....		— .....	2	4½	Panameña, hoy
			Panameña.....	.....		— .....	1	10	costarricense...	
Total		11	9985½		.....	Total..		10	3005	

Estos veleros se han dedicado al cabotaje y solo figurarán en 1908, cuando zarpen para puertos extranjeros.

Año 1907

## Movimiento marítimo del puerto de Puntarenas

Comercio exterior

ENTRADAS

SALIDAS

Clase	Embarcaciones	Tonelaje	Bandera	Pasajeros	Clase	Embarcaciones	Tonelaje	Bandera	Pasajeros
Vapor....	65	131854	Americana.....	618	Vapor....	65	131854	Americana.....	595
— .....	20	58990	Alemana.....	170	— .....	20	58990	Alemana.....	36
— .....	1	6	Costarricense...	—	— .....	1	6	Costarricense...	2
— .....	6	11592	Inglesa.....	4	— .....	6	11592	Inglesa.....	12
Velero...	4	3984	Alemana.....	—	Velero...	4	4238	Alemana.....	—
— .....	1	647	Danesa.....	—	— .....	1	647	Danesa.....	—
— .....	—	—	— .....	—	— .....	1	812	Italiana.....	—
— .....	3	2931	Noruega.....	—	— .....	4	3870	Noruega.....	—
— .....	2	958	Peruana.....	—	— .....	2	958	Peruana.....	—
Suma.....	102	210962		792	Suma...	104	212967		645

Año 1907

## PUNTARENAS

### Naves ancladas

	Clase	Embarcaciones	Tonelaje	Bandera		Clase	Embarcaciones	Tonelaje	Bandera	
Anclados el 31 de diciembre de 1906	Velero...	2	2050	Alemana.....	Anclados el 31 de diciembre de 1907	Velero...	2	1796	Alemana	
	— .....	1	5	Costarricense...		— .....	1	5	Costarricense	
	— .....	1	812	Italiana.....		— .....	1	28	Panameña	
	— .....	1	939	Noruega.....						
	— .....	1	28	Panameña.....						
Total .....		6	3834		Total .....		4	1829		

Año 1907

MOVIMIENTO MARITIMO DE LA BARRA DEL COLORADO

RESUMEN

ENTRADAS					SALIDAS				
Clase	Embarcaciones	Tonelaje	Bandera	Pasajeros	Clase	Embarcaciones	Tonelaje	Bandera	Pasajeros
Vapor ...	52	3375	Nicaragua.....	691	Vapor. ...	52	3375	Nicaragua.....	558
Velero...	15	442½	— .....	71	Velero...	15	442½	— .....	129
Total....	67	3817½		762	Total ...	67	3817½		687

Año 1907

RESUMEN DEL MOVIMIENTO MARITIMO

COMERCIO EXTERIOR

	Anclados el día 31 de diciembre de 1906	Tonelaje	Entradas efectivas	Tonelaje	Salidas efectivas	Tonelaje	Anclados el 31 de diciembre de 1907	Tonelaje
Por Limón.....	11	9.985½	609	909.008	610	915.988½	10	3.005
— Puntarenas.....	6	3.834	102	210.962	104	212.967	4	1.829
— Barra del Colorado.....	..	.....	67	3.817½	67	3.817½	..	.....
TOTALES .....	17	13.819½	778	1.123.787½	781	1.132.773	14	4834

NOTA.—Téngase presente que el movimiento de embarcaciones «ancladas» sólo figura como contraste.

Año 1907

IMPORTACION DE ANIMALES EN PIE (1)

PROCEDENCIA	Ganado Vacuno	Caballar	Mular	Asnal	Lanar	Cerdoso	Perros	TOTALES	VALOR
(2) Venezuela .....	cab. 5.529	63	4	5	..	57	..	cab. 5.658	₡ 239.362
(3) Nicaragua .....	21.994	..	561	..	..	..	..	22.555	1.109.616
Reino Unido .....	12	6	1	1	2	..	4	26	9.385
Estados Unidos.....	4	1	27	..	4	136	2	174	21.594
Cabezas.....	cab. 27.539	70	593	6	6	193	6	cab. 28.413	₡ 1.379.957

(1) Exclusive las aves.

En el total de estos valores sólo está incluido el del ganado.

- (2) De este ganado vacuno se perdieron en la travesía y al desembarcar 137 cabezas; además debe calcularse 3% de pérdida por accidentes y aclimatación.
- (3) De este ganado vacuno debe calcularse una pérdida de 3% por accidentes y aclimatación.

Año 1907

Importación de ganado vacuno en 1907

MESES	Cabezas	Flaco	Gordo	Crfa	Hembras	Valor	POR EL LIMON
							Procedencia
Enero.....	963	963	....	....	....	₡ 37268	Venezuela
Febrero.....	963	963	....	....	....	37268	—
Setiembre.....	729	729	....	....	....	28212	—
Octubre.....	980	517	....	30	433	38703	—
Noviembre.....	1225	1225	....	....	....	46157	—
Diciembre.....	669	562	107	....	....	28767	—
Setiembre.....	4	....	....	4	....	1301	Estados Unidos
Setiembre.....	12	....	....	12	....	6980	Reino Unido
							POR FRONTERA NORTE
Enero.....	1660	1660	....	....	....	79680	Nicaragua
Febrero.....	981	781	....	....	200	44488	—
Abril.....	35	35	....	....	....	1680	—
Mayo.....	23	23	....	....	....	1104	—
Junio.....	84	84	....	....	....	4032	—
Julio.....	1468	1320	....	....	148	68540	—
Agosto.....	7345	7003	....	....	342	348114	—
Setiembre.....	6004	5900	....	....	104	286840	—
Octubre.....	366	266	....	....	100	16268	—
Noviembre.....	2170	2170	....	....	....	104160	—
Diciembre.....	1858	1720	....	....	138	87390	—
Total de cabezas.....	27539	25921	107	46	1465	₡ 1266952	

RESUMEN

	Cabezas	Colones
Por el Limón.....	5545	224656
Por Frontera Norte.....	21994	1042296
Totales.....	Cab. 27539	₡ 1266952

El precio del ganado está calculado así:

De Venezuela y otros países, según facturas consulares;

De Nicaragua: ₡ 48.00 cabeza de ganado mayor macho.

“ “ 35.00 “ “ “ de crfa y hembras.

Año 1907

DESTACE DE GANADO VACUNO

	PROVINCIAS							Totales
	San José	Aiajuela	Cartago	Heredia	Guanacaste	Puntarenas	Limón	
Enero.....	1329	643	548	470	230	194	202	3616
Febrero.....	1065	547	456	335	210	203	199	3015
Marzo.....	1081	537	446	379	201	196	197	3037
Abril.....	1156	546	486	365	201	193	190	3137
Mayo.....	1154	519	480	372	199	176	178	3078
Junio.....	1091	430	422	312	156	145	192	2748
Julio.....	1156	449	469	324	171	153	192	2914
Agosto.....	1193	516	507	339	226	160	141	3082
Setiembre.....	1133	516	456	339	339	183	165	3131
Octubre.....	1205	573	538	379	218	169	141	3223
Noviembre.....	1192	643	508	399	268	179	204	3393
Diciembre.....	1216	615	488	388	314	224	223	3468
Total de cabezas.....	13971	6534	5804	4401	2733	2175	2224	37842

Año 1907

DESTACE DE GANADO VACUNO

EN LA CIUDAD DE SAN JOSE

	Número	Kilos	Impuestos pagados
Enero .....	658	234.974	₡ 3.288.82
Febrero.....	562	199.054	2.687.18
Marzo.....	589	215.517	3.017.26
Abril .....	620	329.425	3.211.99
Mayo .....	641	233.366	3.267.20
Junio.....	635	215.187	3.031.79
Julio.....	669	229.948	3.219.46
Agosto.....	683	237.285	3.321.18
Setiembre.....	644	228.179	3.190.34
Octubre.....	692	237.784	3.328.98
Noviembre.....	667	234.194	3.278.71
Diciembre.....	660	238.739	3.342.33
Sumas .....	7720	2.833.652	₡ 38.185.24

NOTAS.—San José tiene habitantes..... 25.525

Consumió en el año, reses mayores y menores.. 7.720

Con peso medio cada una, kilogramos..... 367

Impuestos locales, cada res..... ₡ 4.94

Cada kilogramo pagó..... 0.01½

Según los informes de esta oficina una res mayor gorda, pesa término medio, 812 libras, que producen 372 kg.

Carne.....	398	Cuero.....	60	sebo.....	45	libras españolas, iguales á
—	183½	—	27.6	—	20.7	kilogramos.

Año 1907

DESTACE DE CERDOS

	PROVINCIAS							Totales
	San José	Alajuela	Cartago	Heredia	Guanacaste	Puntarenas	Limón	
Enero.....	712	417	233	177	330	248	33	2150
Febrero.....	707	405	203	155	319	196	38	2023
Marzo.....	706	523	262	225	364	195	42	2317
Abril.....	704	474	236	188	344	236	36	2218
Mayo.....	913	529	284	199	338	244	36	2543
Junio.....	648	463	283	179	332	219	26	2150
Julio.....	539	387	219	168	310	226	24	1873
Agosto.....	547	406	235	139	257	188	21	1793
Setiembre.....	507	360	154	114	287	195	12	1629
Octubre.....	609	416	174	128	322	264	15	1928
Noviembre.....	723	501	244	136	374	247	18	2243
Diciembre.....	903	538	420	188	353	300	55	2757
Totales.....	8218	5419	2947	1996	3930	2758	356	25624

EXPORTACION

ARTICULOS	T O T A L E S		ALEMANIA			
	Cantidades		Cantidades			
A						
1 Antigüedades.....	k7	381	€	8.020	.....	.....
B						
2 Bananos 1ª clase.....	R7	7.123.581			.....	.....
3 — 2ª —.....		3.014.364		10.166.551	.....	.....
4 — varios.....		28.666			.....	.....
C						
5 Cabuya.....	k7	1.137		270	.....	.....
6 Cacao.....		277.884		166.630	.....	.....
7 Café pergamino.....		9.815.730			k7 859.729	
8 — beneficiado.....		7.509.801		7.147.545	1.065.494	€ 794.446
9 — molido.....		1.515		907	.....	.....
10 Caoba.....	P7c	50.618		26.828	P7c 21.902	11.608
11 Carey.....	k7	1.313		25.881	.....	.....
12 Caucho.....		58.205		147.369	k7 664	1.702
13 Cedro.....	P7c	846.728		440.298	P7c 457.495	237.897
14 Cedrón.....	k7	733		227	.....	.....
15 Concha perla.....		116.026		10.590	k7 9.994	793
16 Cuernos.....		11.250		3.558	.....	.....
17 Cueros de res.....		194.983		103.556	58.120	30.084
18 Cuero curtido.....		130		350	.....	.....
19 Cueros varios.....		13		10	.....	.....
20 Cocobolo.....		91.000		920	91.000	920
CH						
21 Chocolate.....		10		15	.....	.....
E						
22 Equipaje.....		1.973		1.205	.....	.....
23 Efectos uso personal.....		2.055		9.500	1.731	9.000
F						
24 Fotograbados.....		347		2.000	.....	.....
25 Frutas.....		701		245	.....	.....
G						
26 Ganado vacuno.....	cab.	2		460	.....	.....
27 Genízaro.....	P7c	3.163		3.163	.....	.....
L						
28 Legumbres.....	k7	18.491		1.597	.....	.....
29 Licores.....		240		300	.....	.....
M						
30 Metales viejos.....		4.701		2.104	53	30
31 Mollejones.....		39.107		1.948	.....	.....
Pasan.....	k7	18.147.726		.....	k7 2.087.285	.....
	R7	10.166.551		.....	.....	.....
	P7c	900.509		.....	P7c 479.397	.....
	cab.	2		.....	.....	.....
		.....	€	18.272.047	.....	€ 1.086.480

GENERAL

ESTADOS UNIDOS			FRANCIA		REINO UNIDO		VARIAS NACIONES		
Cantidades			Cantidades		Cantidades		Cantidades		
k/ 381	¢ 8.020								1
R/ 4.820.882					R/ 2.302.699				2
2.129.684	6 979.172				884.680	¢ 3.187.379			3
28.606									4
k/ 1.137	270								5
104.637	61.736			k/ 158.364	93.435	k/ 14.883	¢ 11.459		6
133.827		k/ 60.675		8.761.499		61.098	25.206		7
2.117.779	928.887	312.839	¢ 154.091	3.952.091	5.244.915				8
						1 515	907		9
P/c 5.177	2.744	P/c 500	265	P/c 15.479	8.204	P/c 7.560	4 007		10
				k/ 1.313	25.881				11
k/ 56.645	143.150					k/ 896	2.517		12
P/c 916	476	30.035	15.618	P/c 57.115	29.700	P/c 301.167	156.607		13
k/ 682	199					k/ 51	28		14
31.453	2.900	k/ 11.756	1.853	k/ 43.006	3.063	19.817	1.981		15
3.513	775	7.737	2.783						16
102.305	55.847			20.302	10.354	14.256	7.271		17
130	350								18
13	10								19
									20
				10	15				21
90	55	k/ 1.250	500			633	650		22
						324	500		23
									24
347	2.000								25
400	20					301	225		26
						Cab. 2	460		27
P/c 3.095	3.095					P/c 68	68		28
k/ 1.514	137					k/ 16.977	1.460		29
						240	300		30
4.241	1.667			407	407				31
						39.107	1.918		
k/ 2.559.094		k/ 394.257		k/ 12.936.992		k/ 170.098			
R/ 6.979.172				R/ 3.187.379					
P/c 9.188		P/c 30.535		P/c 72.594		P/c 308.795			
						Cab. 2			
	¢ 8.191.510		¢ 175.110		¢ 8.603.353		¢ 215.594		

EXPORTACION

ARTICULOS	T O T A L E S		ALEMANIA	
	Cantidades		Cantidades	
Vienen.....	k/ 18.147.726	€ 18.272.047	k/ 2.087.285	€ 1.086.480
	R/ 10.166.551	.....	R/ .....	.....
	P/c 900.509	.....	P/c 479.397	.....
	Cab. 2	.....	.....	.....
	.....	.....	.....	.....
32 Moneda acuñada.....	k/ .....	2.000	k/ .....	.....
33 Monturas.....	30	125	.....	.....
34 Muestras mineral.....	890	50	.....	.....
N				
35 Naranjas.....	490	64	.....	.....
O				
36 Oro en barras.....	.....	728.907	.....	.....
P				
37 Pájaros disecados.....	35	500	.....	.....
38 Plantas vivas.....	1.317	447	.....	.....
39 Plata en barras.....	.....	389.492	.....	.....
40 Palo-mora.....	117.000	1.180	.....	.....
41 Papas.....	6.223	456	.....	.....
42 Piedra mineral.....	24.000	266	.....	.....
43 Pieles de venado.....	64.437	63.793	27	27
44 — — pájaro.....	200	1.030	.....	.....
45 Piñas.....	1.823	189	.....	.....
46 Plumas de ave.....	18	2.804	.....	.....
S				
47 Semillas de cacao.....	113	100	.....	.....
48 — — zacate.....	46	25	.....	.....
T				
49 Tabaco en rama.....	164	300	.....	.....
50 — elaborado.....	4	25	.....	.....
51 Tierra.....	189	23	14	2
52 Tortugas vivas.....	10.420	1.340	.....	.....
V				
53 Varios (paquete postal).....	1.004	6.203	314	2.230
54 — (reembarques).....	355.873	47.811	1.270	200
55 — (mercaderías extraujeras).....	30.127	30.903	62	200
Y				
56 Yugos.....	46	25	.....	.....
TOTALES.....	k/ 18.762.175	.....	k/ 2.088.972	.....
	R/ 10.166.551	.....	.....	.....
	P/c 900.509	.....	P/c 479.397	.....
	Cab. 2	.....	.....	.....
	.....	€ 19.550.105	.....	€ 1.089.139
Tanto por ciento que corresponde á cada nación.....	.....	100 %	.....	5.57 %

## GENERAL

ESTADOS UNIDOS		FRANCIA		REINO UNIDO		VARIAS NACIONES		
Cantidades		Cantidades		Cantidades		Cantidades		
k/ 2.559.094	¢ 8.191.510	k/ 394.257	¢ 175.110	k/ 12.936.992	¢ 8.603.353	k/ 170.098	¢ 215.594	
R/ 6.979.172	.....	.....	.....	R/ 3.187.379	.....	.....	.....	
P/c 9.188	.....	P/c 30.535	.....	P/c 72.594	.....	P/c 308.795	.....	
.....	.....	.....	.....	.....	.....	Cab. 2	.....	
.....	.....	.....	.....	.....	.....	.....	.....	32
k/ .....	2.000	.....	.....	.....	.....	.....	.....	33
.....	.....	.....	.....	.....	.....	k/ 30	125	34
890	50	.....	.....	.....	.....	.....	.....	
.....	.....	.....	.....	.....	.....	.....	.....	
20	4	.....	.....	.....	.....	470	60	35
.....	728.907	.....	.....	.....	.....	.....	.....	36
.....	.....	.....	.....	k/ 35	500	.....	.....	37
443	329	.....	.....	.....	.....	874	118	38
.....	389.492	.....	.....	.....	.....	.....	.....	39
.....	.....	.....	.....	117.000	1.180	.....	.....	40
.....	.....	.....	.....	.....	.....	6.223	456	41
24.000	266	.....	.....	.....	.....	.....	.....	42
64.410	63.766	.....	.....	.....	.....	.....	.....	43
147	880	.....	.....	53	150	.....	.....	44
1.823	189	.....	.....	.....	.....	.....	.....	45
18	2.804	.....	.....	.....	.....	.....	.....	46
.....	.....	.....	.....	.....	.....	.....	.....	
.....	.....	.....	.....	.....	.....	113	100	47
.....	.....	.....	.....	.....	.....	46	25	48
.....	.....	.....	.....	.....	.....	.....	.....	
164	300	.....	.....	.....	.....	.....	.....	49
.....	.....	.....	.....	.....	.....	.....	.....	
175	21	.....	.....	.....	.....	4	25	50
10.420	1.340	.....	.....	.....	.....	.....	.....	51
.....	.....	.....	.....	.....	.....	.....	.....	52
171	1.252	k/ 195	474	101	1.265	223	982	53
17.711	14.386	.....	.....	846	2.629	336.046	30.596	54
10.572	6.273	.....	.....	60	385	19.433	24.045	55
.....	.....	.....	.....	.....	.....	.....	.....	
.....	.....	.....	.....	.....	.....	46	25	56
k/ 2.690.058	.....	k/ 394.452	.....	k/ 13.055.087	.....	k/ 533.606	.....	
R/ 6.979.172	.....	.....	.....	R/ 3.187.379	.....	.....	.....	
P/c 9.188	.....	P/c 30.535	.....	P/c 72.594	.....	P/c 308.795	.....	
.....	.....	.....	.....	.....	.....	Cab. 2	.....	
.....	¢ 9.193.760	.....	¢ 175.584	.....	¢ 8.609.462	.....	¢ 272.151	
.....	48.10 %	.....	0.90 %	.....	41.04 %	.....	1.39 %	

## SECCION COMERCIAL

### Lista de consignatarios de café, cosecha de 1906—1907

#### ESTADOS UNIDOS

A. A. Lindo  
Kunhardt & C?  
Silva Bussenius & C?  
Force & C?  
Edw. Maurer  
W. Culemkampff  
Luazarte & Withney  
Core Herbert  
G. Amsinck & C?  
A. W. Rotholz  
Lionel Hageners  
Marcus Mason & C?  
E. O. Schernickow  
Camacho R. & Van Sikkell  
A. D. Straus & C?  
Andreas & C?  
Feam Frame & C?  
Parrot & C?  
Mohns Frese & C?  
Castle Bros  
C. A. Moore & C?  
Lastreto & C?  
Otis Mc. Allister & C?  
W. R. Grace & C?  
LONDRES  
Pinto Leite & Nephews  
Arbuthnot Latham & C?  
Valiente & C?  
Murrieta & C?  
Aepli & C?  
C. R. Coffe States  
Phipps & C?  
Chalmers Guthrie & C?  
Kiefe Freres  
Scrutton Sons & C?  
Fruhling & Goschen  
W. Brandt Sons & C?  
Kleinvorth Sons & C?  
Cortes Com. Bankin C?

#### Mancha & C?

Wm. Le Lacheur & Son  
Schwann & C?  
Rosing Bros  
Riensch & Held  
Isaac & Samuel  
Eggers & Stallforth  
Steibel Brothers

#### CANADA

Otis Mc. Allister

#### ALEMANIA

B. Luria & C?  
Gebruder Michahelles  
Hermann Augeners  
Boye & Lembecke  
Aepli & C?  
Handsun Studt  
Wachsmuth Kugmann  
Eggers & Stallforth  
Riensch & Held

#### FRANCIA

H. Tournon & C?  
Valiente & C?  
Kieffe Freres  
Villan & C?

#### ITALIA

Varios consignatarios

#### ESPAÑA

Varios consignatarios

#### HISPANO AMERICA

Varios consignatarios

#### OTRAS NACIONES

Varios consignatarios

## SECCION COMERCIAL

### Exportadores de café. Cosecha de 1906 á 1907

Juan Mirambell  
Riensch & Held  
Francisco Solís  
Manuel Madrigal  
Rafael Vargas S.  
Silverio Quirós  
Gabriel Hidalgo  
Santos Chaves  
Rafael Vega  
Juan B. Dodero  
Isaías Rojas  
Juan Gutiérrez S.  
Lindo Bros  
Tranquilino Campos A.  
E. O. Schernickow  
Pagés & Cañas  
Lyon & Hnos. & C<sup>o</sup>  
Concepción Quesada  
Antonio Morera O.  
J. Federico González  
Mercedes de Montenegro  
Toribio Ramírez  
Juan María Solera  
Roberto Ross  
Sociedad Cafetalera de San Isidro  
Felipe J. Alvarado  
Ramón Aguilar B.  
Esmeralda de Morales  
Daniel Núñez  
Francisco Steinhoff  
Luis Villalobos  
Manuel J. Núñez  
Manuel Zamora  
Guillermo Echeverría  
Santiago Alvarado  
Manuel Romero  
José Saborío R.  
Enrique Núñez  
Ascensión Quirós  
M. M. Carballo  
Manuel A. Gutiérrez  
J. M. Zamora  
Zacarías Murillo  
J. P. Viquez  
Francisco Salas  
Ricardo Salas B.  
Ramón Barrantes  
Mercedes Hidalgo  
Juan Rodríguez M.  
Gregorio Benavides  
José Vargas S.

Arnoldo André  
Nicolás Cagliovina  
Catalina V. de Cagliovina  
Mariano Ruiz  
José A. Vásquez  
Gregorio C. Quesada  
Brenes & C<sup>o</sup>  
Benjamín Zumbado  
Federico Peralta  
Antonio Rojas H.  
José Esquivel  
Ricardo Jiménez  
Sociedad Agrícola de Turrialba  
Ezequiel Gutiérrez  
Carlos Durán  
José Manuel Herrera  
Mercedes de Koberg  
J. A. de Echeverría  
Patrocinio Hernández  
W. J. Field  
Santiago Zamora  
Guillermo Niehaus  
Alberto Cantillo  
Guillermo Beer  
J. J. Zamora  
Alberto González S.  
Ramón Blanco  
Melchora de Rodríguez  
Manuel Sandoval  
F. N. Millet  
Francisco Salazar Ch.  
Pedro J. Aguilar  
Cox & C<sup>o</sup>  
C. R. Coffee States  
Lindo & Starke  
Atirro Coffee Sts.  
Rohrmoser & Carranza  
Roberto Esquivel  
Cleto González Viquez  
Amado Rosabal  
Emilio Challe  
J. J. Montealegre  
Felipe Herrera  
Cleto Monestel  
Nicolás Chavarría  
Alberto Chaverri  
J. López Cantillo  
Joaquín Ramírez  
Aurelia de Rivera  
Rafael Arce V.  
J. Carlos Umaña

Bernardo Solís  
Valiente & C?  
Aniceto Esquivel  
José Aguilar F.  
L. O. von Schroter  
John M. Keith  
Benjamín E. Piza  
Lucila de Morales  
Manuel Sáenz  
Inkseter & Inkseter  
Pedro Rivera  
E. J. Ernst  
Mariano Montealegre h.  
Federico Tinoco  
Manuel A. Quirós  
Joaquina R. de Uribe  
Brealey & Hnos.  
José Manuel Rodríguez  
José Ana Alvarez  
Lindo & Cochenour  
Salvador Lara  
Pirie & Pacheco  
Cam<sup>o</sup> Roldn. y V. Sichel  
Demetrio Iglesias  
Juan R. Mata  
Julia A. de Núñez  
M. N. Esquivel  
Ricardo Rucavado  
G. Ortuño  
Otto J. Hubbe  
Teodosio Castro  
Rohrmoser Hnos.  
Rosa de Flores  
María R. de López  
Ramón Rojas V.  
Jesús María Vargas  
Francisco Barrantes  
Pedro A. Badilla  
Von Storn  
Elida de Rucavado  
Eduvigis de Coronado  
H. Tournón & C?  
Agustín Viquez

Delfina de Ulloa  
Juan Bastos  
José María Bermúdez  
F. Orlich & C?  
María v. de Arce  
Yanuario E. Arroyo  
Manuel Alvarado  
Lionel & Hageners  
Ricardo J. Echeverría  
Bennet & Rojas  
Vicente Jiménez V.  
J. Ramón González  
Teresa A. v. de Dent  
M. C. Keith  
Schroter Sucesores  
Santiago Valerio  
Juan Zeledón  
Eggers & Stallforth  
Fabián Esquivel  
Vital Castro  
Juan Knohr Hijos  
Gregorio Campos  
Joaquín Flores  
Rosario Sánchez  
José Durán  
Ricardo Montealegre  
Domingo González  
Adolfo Peralta  
Sixto Rodríguez  
Francisco Montealegre  
Dolores Gutiérrez  
Antonio María Arias  
Edmundo Montealegre  
Ricardo Barrantes  
Leo. Montenegro  
W. Steinvorth & Hn?  
José Ulate  
C. W. Wahle  
Burton S. Wathen  
Julio Sánchez  
Pánfilo J. Valverde  
A. Fait & C?  
Varios

## Año 1907

### Exportación por puertos durante el año natural de 1907, según pedimentos de embarque

ARTÍCULOS	PUNTARENAS		LIMÓN		TOTALES	
	Unidad de medida	Valor declarado	Unidad de medida	Valor declarado	Unidad de medida	Valor declarado
<b>A</b>						
Antigüedades.....	kg 304	₡ 3.700	kg 77	₡ 4.320	kg 381	₡ 8.020
<b>B</b>						
Bananos.....			R/ 10.166.551	10.166.551	R/ 10.166.551	10.166.551
<b>C</b>						
Cabuya.....			kg 1.137	270	kg 1.137	270
Cacao.....	14.883	11.459	263.001	155.171	277.884	166.630
Café.....	1.278.178	527.306	16.047.353	6.620.239	17.325.531	7.147.545
— molido.....			1.515	907	1.515	907
Caoba.....	P/c 50.618	26.828			P/c 50.618	26.828
Carey.....			1.313	25.881	kg 1.313	25.881
Caucho.....	kg 25.172	70.703	33.033	76.666	58.205	147.369
Cedro.....	P/c 846.728	440.298			P/c 846.728	440.298
Cedrón.....	kg 733	227			kg 733	227
Concha.....	116.026	10.590			116.026	10.590
Cuernos.....			11.250	3.558	11.250	3.558
Cueros res.....	17.889	13.237	177.094	90.319	194.983	103.556
— curtidos.....			130	350	130	350
— otros.....	13	10			13	10
Cocobolo.....	91.000	920			91.000	920
Chocolate.....			10	15	10	15
<b>E</b>						
Equipajes.....	880	500	1.093	705	1.973	1.205
Efectos uso personal.....	524	600	1.531	8.900	2.055	9.500
<b>F</b>						
Fotografados.....	347	2.000			347	2.000
Frutas.....			701	245	701	245
<b>G</b>						
Ganado vacuno.....			Cab. 2	460	cab. 2	460
Genizaro.....	P/c 3.163	3.163			P/c 3.163	3.163
<b>L</b>						
Legumbres.....			kg 18.491	1.597	kg 18.491	1.597
Licores.....	kg 240	300			240	300
Pasan.....	kg 1.546.189		kg 16.557.729		kg 18.103.918	
	R/		R/ 10.166.551		R/ 10.166.551	
	P/c 900.509		P/c		P/c 900.509	
	cab.		cab. 2		cab. 2	
		₡ 1.111.841		₡ 17.156.154		₡ 18.267.995

ARTÍCULOS	PUNTARENAS		LIMÓN		TOTALES	
	Unidad de medida	Valor declarado	Unidad de medida	Valor declarado	Unidad de medida	Valor declarado
Vienen.....	k7 1.546.189	.....	k7 16.557.729	.. ..	k7 18.103.918	.....
	R7 .....	.....	R7 10.166.551	.....	R7 10.166.551	.....
	P7c 900.509	.....	P7c .....	.....	P7c 900.509	.....
	cab. ....	.....	cab. 2	.. ..	cab. 2	.....
	.....	₡ 1.111.841	.....	₡ 17.156.154	.....	₡ 18.267.995
<b>M</b>						
Metales viejos.....	k7 1.057	229	k7 3.644	₡ 1.875	k7 4701	2.104
Mollejones.....	39.107	1948	.....	.....	39.107	1.948
Moneda.....	.....	.....	.....	2.000	.....	2.000
Monturas.....	.....	.....	30	125	30	125
Muestras minerales.....	880	30	10	20	89c	50
<b>N</b>						
Naranjas.....	.....	.....	490	64	490	64
<b>O</b>						
Oro en barras .....	.....	37.190	.....	691.717	.....	728907
<b>P</b>						
Pájaros disecados .....	.....	.....	35	500	35	500
Plantas vivas .....	.....	.....	1.317	447	1.317	447
Plata en barras .....	.....	.....	.....	389.492	.....	389.492
Palo mora.....	117.000	1.180	.....	.....	117.000	1.180
Papas.....	326	89	5.897	367	6.223	456
Piedra mineral .....	.....	.....	24.000	266	24.000	266
Pielés.....	64.345	63.702	92	91	64.437	63.793
„ de pájaro.....	.....	.....	200	1030	200	1.030
Piñas.....	.....	.....	1.823	189	1.823	189
Plumas de ave .....	18	2.804	.....	.....	18	2.804
<b>S</b>						
Semilla de cacao .....	113	100	.....	.....	113	100
„ de zacate .....	.....	.....	46	25	46	25
<b>T</b>						
Tabaco en rama .....	.....	.....	164	300	164	300
„ elaborado.....	.....	.....	4	25	4	25
Tierra.....	.....	.....	189	23	189	23
Tortugas vivas .....	.....	.....	10.420	1340	10.420	1.340
<b>V</b>						
Varios pr. paq. post.....	.....	.....	1.004	6203	1.004	6.203
„ (reembarque).....	25.649	9.804	330.224	38.007	355.873	47.811
„ (merc. extranj).....	5.344	7.685	24.783	23.218	30.127	30.903
<b>Y</b>						
Yugos.....	46	25	.....	.....	46	25
<b>TOTALES.....</b>	k7 1.800.074	.....	k7 16.962.101	.....	k7 18.762.175	.....
	R7 .....	.....	R7 10.166.551	.....	R7 10.166.551	.....
	P7c 900.509	.....	P7c .....	.....	P7c 900.509	.....
	cab. ....	.....	cab. 2	.....	cab. 2	.....
	.....	₡ 1236.627	.....	₡ 18.313.478	.....	₡ 19.550.105

## Año 1907

### Cálculo probable del producto de la cosecha de café de 1907

#### Producto del café en pergamino enviado á Londres

Total de sacos exportados (peso medio de cada saco k. 59.75) = .....	sacos	146640	con	8761497	kilos
Pérdida.—18% de pergamino = S. 26395 con k. 1577069					
tara y buen peso, 4 lbs. por					
Saco ó sea k. 1.813..... = S. 4450 « k. 265858					
<hr/>					
Rebaja total..... = S. 30815 con k. 1842927 = .....	«	30815	«	1842927	«
<hr/>					
quedan líquidos (sacos de 59.75 k. de café) .....	sacos	115795	con	6918572	kilos
<b>PRODUCTO BRUTO</b>					
115795 sq. de k. 59.75 = 150404 qq. españoles ó de 46 k. y á 136364 qq. ingleses ó de 50.736 k.					
136364 qq. ingleses vendidos á 63 sq. ó sea pesos oro inglés —\$ 15.75=á pesos oro inglés .....	\$			2147733	
<b>GASTOS</b>					
13110 ó \$ 3.46 oro inglés por cada saco de k. 61=á S. 143631 × \$ 3.46 = .....				496963	
<hr/>					
PRODUCTO LIQUIDO en oro inglés.....	\$			1650770	
al cambio de 209.59% (sobre Londres, 90 d.v. término medio anual) =					
PRODUCTO LIQUIDO en colones.....	¢			3459848	84
Precio de cada quintal inglés ¢ 25.37 Precio de cada 46 k. —(gastos y per.) ¢ 23.003					

San José, 1º de abril de 1908.

#### Producto del café beneficiado enviado á Londres

Total de sacos exportados (peso medio de cada saco 66.18 k.) = .....	sacos	59719	con	3952091	kilos
Pérdida—por tara y buen peso (4 lbs. por saco ó k. 1.813) = .....	«	1636	«	108270	«
<hr/>					
quedan líquidos (sacos de 66.18 k. de café).....	sacos	58083	con	3843821	kilos
<b>PRODUCTO BRUTO</b>					
1 qq. inglés=112 lbs. ó k. 50.736.					
58083 sacos de 66.18 k.=83561 qq. españoles ó sean de k. 46 = 75761 qq. ingleses.					
75761 qq. ing. á 63 q. cada qq. = á pesos oro inglés.....	\$			1193236	
<b>GASTOS.—Cada saco de 70 k. gasta 13110 ó sean \$ 3.46—O. I.</b>					
59719 sacos (k. 66.18) = 56458 S. de 70 k. á \$ 3.46 cada saco, gastan.....				195345	
<hr/>					
PRODUCTO LÍQUIDO en oro inglés.....	\$			997891	
al cambio de 209.59% (sobre Londres, 90 d.v. término medio anual)=					
PRODUCTO LÍQUIDO en colones .....	¢			2091479	74
Precio de cada quintal inglés ¢ 27.60 Precio de cada quintal 46 k. ¢ 25.03					

San José, 1º de abril de 1908.

**Año 1907**

**Cálculo del producto probable de la cosecha de café de 1907**

CLASE	Sacos	Kilos bruto	Rebajas tara y B(p.)	Kilos neto	Producto por cj. 46 k.	Nº de qq. de 46 k.	Producto
Pergamino, enviado á Londres .....	146.640	8.761.499	1.842.927	6.918.572	¢ 23.003	150.404	¢ 3.459.848.84
Beneficiado, " " .....	59.719	3.952.091	108.270	3.843.821	25.03	83.561	2.091.479.74
Pergamino, " " á otras partes .....	17.216	1.054.231	220.973	833.258	18.40	18.114	333.297.60
Beneficiado, " " " " .....	42.464	2.624.188	76.987	2.547.201	20.02	54.779	1.096.894.70
Terceras " " " " .....	15.098	933.522	27.373	906.149	8.428	19.699	166.023.17
<b>Totales .....</b>	<b>281.137</b>	<b>17.325.531</b>	<b>2.276.530</b>	<b>15.049.001</b>	<b>21.886</b>	<b>326.557</b>	<b>¢ 7.147.544.05</b>

Producto de la cosecha ..... ¢ 7.147.544.05

Cálculo del valor del quintal de k. 46 de café ..... 21.886

\* En el pergamino se rebaja 18% por cáscara, por tara y buen peso (4 libras) k. 1.813 por sq.

## Exportación de café de la cosecha de 1907

	PERGAMINO		BENEFICIADO	
	Sacos	Peso	Sacos	Peso
A Inglaterra.....	146.640	k7 8.761.499	59.719	k7 3.952.091
— Alemania.....	13.880	859.729	17.397	1.065.994
— Francia.....	1.007	60.675	5.126	312.839
— Estados Unidos.....	2.329	133.827	34.077	2.117.779
— Otras naciones.....	.....	.....	962	61.098
Totales.....	163.856	k7 9.815.730	117.281	k7 7.509.801

## Puertos de embarque

Por Limón.....	S7 259.958	con	k7 16.047.353	
Por Puntarenas.....	21.179	„	1.278.178	
Total.....	S7 281.137	„	k7 17.325.531	menos 18% sobre 9.815.730 k. pergamino = 1.766.831
Neto.....			k7 15.558.700	

## Procedencias

De la provincia de San José.....	S7 108.742	k7 6.817.441
— — — Cartago.....	47.454	2.928.962
— — — Alajuela.....	39.999	2.409.179
— — — Heredia.....	67.157	4.106.139
— — — Guanacaste.....	309	17.972
— línea Atlántica.....	17.476	1.045.838
Total.....	S7 281.137	k7 17.325.531

## Comparaciones

	1905—1906	1906—1907	
% pergamino.....	62.62	56.65	Peso de C1. s. de pergamino 59.90 k.
% por Puntarenas.....	5.36	7.54	— — — — beneficiado 64.03 k.

Esta cosecha ha sido mayor que la anterior en k. 3.551.273 ó sea 20½% más.

Año 1907

Exportación de la cosecha de café de 1907

DESTINO	Sacos	Peso	Sacos	Peso
<b>REINO UNIDO</b>				
Londres .....	204.714	kg 12.613.394		
Liverpool .....	121	8.065		
Manchester .....	172	9.933		
Canadá .....	1.352	82.198	206.359	kg 12.713.590
<b>ALEMANIA</b>				
Hamburgo .....	26.863	1.653.247		
Bremen .....	4.414	272.476	31.277	1.925.723
<b>ESTADOS UNIDOS</b>				
New York .....	17.332	1.099.733		
New Orleans .....	102	7.000		
San Francisco .....	18.972	1.141.873	36.406	2.251.606
<b>FRANCIA</b>				
Burdeos .....	4.771	264.525		
Havre .....	1.362	108.989	6.133	373.514
<b>HISPANO AMÉRICA</b>				
Colón .....	312	20.448		
Varios .....	207	13.960	519	34.408
<b>OTROS LUGARES</b>				
Trieste .....	122	7.313		
Barcelona .....	140	8.642		
Varios .....	181	10.735	443	26.690
Totales .....	.....	.....	Sacos 281.137	Kilos 17.325.531

Año 1907

Exportación de café de 1906[7 por provincias al 30 de setiembre de 1907

	LIMÓN		PUNTARENAS		TOTALES		Proporción	
	Sacos	Kilos	Sacos	Kilos	Sacos	Kilos		
San José.....	108096	6775343	646	42098 =	108742	6817441	39%	
Heredia.....	61885	3785599	5272	320540 =	67157	4106139	23%	
Alajuela.....	25047	1511611	14952	897568 =	39999	2409179	14%	
Cartago.....	47454	2928962	.....	..... =	47454	2928962	17%	
Línea.....	17476	1045838	.....	..... =	17476	1045838	6%	
Guanacaste.....	.....	.....	309	17972 =	309	17972	1%	
Total general.....	.....	.....	.....	.....	281137	17325531	100%	

Año 1907

Exportación de racimos de Bananos—1900 á 1907

	1900	1901	1902	1903	1904	1905	1906	1907
Enero Rl.....	216.666	326.477	207.503	253.539	464.000	428.450	635.230	601.380
Febrero.....	314.575	259.172	281.809	296.632	430.000	493.500	530.657	770.140
Marzo.....	101.738	341.960	365.421	403.627	399.000	546.000	787.257	672.242
Abril.....	341.076	316.162	338.419	400.736	471.400	630.908	820.341	779.802
Mayo.....	418.073	348.998	479.780	509.630	558.000	724.355	906.129	964.266
Junio.....	404.228	414.397	459.863	575.628	734.000	993.807	966.729	1.170.198
Julio.....	321.264	340.557	397.820	513.629	862.500	648.480	761.132	1.126.102
Agosto.....	273.179	358.788	323.921	468.628	583.000	741.357	793.121	1.083.128
Setiembre.....	299.307	367.907	322.489	504.629	426.000	542.382	616.465	857.957
Octubre.....	236.905	296.902	338.938	475.628	374.000	444.997	759.499	881.429
Noviembre.....	312.827	245.653	369.138	409.129	419.500	537.221	624.906	680.612
Diciembre.....	190.328	253.183	289.098	327.628	344.000	551.543	671.263	579.295
Totales Rl.....	3.420.166	3.870.156	4.174.199	5.139.063	6.065.400	7.283.000	8.872.729	10.166.551

**Año 1907**

**MUNICIPIOS.—Movimiento rentístico**

**Gastos en 1907.—Presupuestos 1908**

	GASTOS 1907	PRESUPUESTOS	
		Entradas 1908	Salidas 1908
<b>PROVINCIA DE SAN JOSE</b>			
Cantones			
Central .....	₡ 380.110 91	₡ 305.040 00	₡ 325.039 80
Escasú .....	3.244 95	3.247 00	2.304 00
Santa Ana .....	737 66	2.790 00	2.790 00
Desamparados .....	12.133 60	9.404 00	7.148 00
Puriscal .....	5.760 00	6.788 00	5.760 00
Aserri .....	4.620 00	5.088 00	4.146 00
Mora .....	3.422 05	4.063 56	2.656 80
Tarrazú .....	3.920 10	4.043 80	1.546 00
Goicoechea .....	6.802 98	No hay	No hay
	₡ 420.752 25	₡ 340.464 36	₡ 331.390 60
<b>PROVINCIA DE CARTAGO</b>			
Cantones			
Central .....	₡ 221.614 86	₡ 90.429 60	₡ 83.318 60
Paraíso .....	16.817 25	19.868 00	14.898 00
Jiménez .....	5.752 30	6.000 00	5.522 00
Turrialba .....	3.419 30	4.700 00	2.656 00
La Unión .....	7.851 76	5.054 40	3.680 00
	₡ 255.455 47	₡ 126.052 00	₡ 110.074 60
<b>PROVINCIA DE ALAJUELA</b>			
Cantones			
Central .....	₡ 120.798 53	₡ 73.958 25	₡ 52.538 00
San Ramón .....	13.617 50	14.000 00	13.500 00
Grecia .....	15.266 40	17.473 75	10.402 00
Atenas .....	7.658 38	8.018 80	3.587 80
San Mateo .....	17.900 33	12.895 00	8.181 00
Naranjo .....	8.619 71	7.799 00	6.865 00
Palmares .....	6.598 85	5.828 00	3.737 41
Poás .....	832 65	1.993 00	1.368 00
	₡ 191.292 35	₡ 141.965 80	₡ 100.179 21
<b>PROVINCIA DE HEREDIA</b>			
Cantones			
Central .....	₡ 55.011 21	₡ 40.213 68	₡ 40.213 68
San Isidro .....	2.522 15	1.492 00	1.056 00
Barba .....	5.785 90	15.044 70	8.589 00
Santo Domingo .....	9.959 40	No hay	No hay
Santa Bárbara .....	3.306 21	3.754 00	2.913 00
San Rafael .....	5.908 55	2.541 00	2.348 00
Belén .....	2.138 20	2.640 50	2.060 00
	₡ 84.631 62	₡ 65.685 88	₡ 57.179 68

	GASTOS 1907	PRESUPUESTOS	
		Entradas 1908	Salidas 1908
<b>PROVINCIA DE GUANACASTE</b>			
Cantones			
Liberia .....	₡ 14.547 47	₡ 12.425 00	₡ 10.860 00
Santa Cruz .....	5.679 30	6.354 45	5.124 15
Nicoya .....	4.668 17	4.040 00	4.072 00
Bagaces .....	2.311 70	2.622 60	2.622 60
Cañas .....	20.090 21	20.712 14	15.000 00
Carrillo .....	9.806 35	4.350 00	3.998 00
	₡ 57.103 20	₡ 50.504 19	₡ 41.676 75
<b>COMARCA DE PUNTARENAS</b>			
Cantones			
Puntarenas .....	₡ 53.022 79	₡ 60.940 29	₡ 60.640 29
Esparta .....	11.658 40	10.651 32	9.157 25
	₡ 64.681 19	₡ 71.591 61	₡ 69.797 54
<b>COMARCA DE LIMON</b>			
Cantón único			
Limón .....	₡ 116.164 57	₡ 137.331 33	₡ 137.331 33
<b>RESUMEN</b>			
San José .....	₡ 420.752 25	₡ 340.464 36	₡ 331.390 60
Cartago .....	255.455 47	126.052 00	110.074 60
Alajuela .....	191.292 35	141.965 80	100.179 21
Heredia .....	84.631 62	65.685 88	57.179 68
Guanacaste .....	57.103 20	50.504 19	41.676 75
Puntarenas .....	64.681 19	71.591 61	69.797 54
Limón .....	116.164 57	137.331 33	137.331 33
Totales .....	₡ 1.190.080 65	₡ 933.595 17	₡ 847.629 71

\* NOTA.—No ha podido obtener la Oficina, los presupuestos de entradas y salidas para 1908, de las Municipalidades de Goicoechea y Santo Domingo.

ADVERTENCIA.—El Censo Comercial se publicará en folleto por separado.

**AGRICULTURA**

**INDUSTRIA**

CULTIVOS	SAN JOSÉ		ALAJUELA		CARTAGO	
	Hec.		Hec.		Hec.	
Café menor de 3 años.....	1120.7		758.8		978.07	
— de 3 á 10 años.....	3325.0		3498.075		2844.8	
— mayor de 10 años.....	6064.8		3180.975		2228.1	
Sumas.....	10510.5		7437.85		6050.97	
Caña dulce.....	2801.4		4765.07		1352.57	
Frijoles.....	3580.85		3774.75		695.10	
Maíz.....	6119.05		7989.8		3969.25	
Plátanos.....	5029.5		1594.6		2251.72	
Bananos.....	25.2		304.15		88.55	
Arroz.....	507.15		1115.1		4.7	
Tabaco.....	49.7		313.25		118.3	
Cacao.....	2.45		929.2		70.0	
Caucho.....	5.33		664.13		16.1	
Potrero artificial.....	13718.6		43461.8		10291.92	
— natural.....	5147.7		26911.15		23522.45	
Monte.....	27175.4		25923.6		6864.0	
Montaña.....	51202.7		665916.6		23571.8	
Legumbres, verduras, hortaliza.....	115.5		459.9		601.64	
Otras plantas.....	75.42		417.02		272.22	
Yuca.....	123.7		554.52		172.54	
Papas.....	52.5		209.65		402.67	
<i>Frutales</i>						
Naranjos.....	48.15		46.24		123.88	
Mangos.....	27.63		20.27		2.32	
Aguacates.....	39.59		38.48		14.18	
Cocoteros.....	9.17		1.76		.....	
Otros varios.....	32.86		88.86		96.81	

INDUSTRIAS AGRICOLAS	Industrias	Producto total		Industrias	Producto total		Industrias	Producto total	
		por día de labor			por día de labor			por día de labor	
Secadoras de café.....	20	48116 kgs.		10	10210 kgs.		27	32556 kgs.	
Beneficios de café, fuerza animal.....	12	20096 —		21	28702 —		11	16560 —	
— id. á vapor.....	26	60012 —		7	15580 —		12	26900 —	
— id. hidráulicos.....	26	62910 —		20	61533 —		22	60255 —	
— id. eléctricos.....	3	8080 —		.....	.....		.....	.....	
Fábricas de almidón.....	.....	.....		18	2730 —		17	100 —	
— id. fibras.....	.....	.....		1	8 —		20	120 —	
Beneficios de tabaco.....	5	7 —		115	4327 —		101	380 —	
— id. arroz.....	4	6528 —		16	9981 —		.....	.....	
Trapiches madera } fuerza animal.....	316	35997 —		85	8746 —		24	1652 —	
— hierro.....	552	75833 —		249	31072 —		107	9771 —	
— á vapor.....	1	1380 —		1	350 —		3	1960 —	
— hidráulicos.....	4	2900 —		54	22510 —		15	4650 —	
Ingenios azúcar.....	5	6416 —		3	4140 —		5	13211 —	
Fábricas de puros.....	5	10 —		24	520 —		27	38 —	
— cigarrillos.....	.....	.....		12	1000 —		9	16 —	
— queso.....	14	99 —		60	235 —		41	510 —	
— mantequilla.....	1	1 —		14	58 —		13	96 —	
Lecherías.....	225	5400 lts.		173	1539 lts.		76	1157 lts.	
Tenerías simples.....	2	13 zls.		8	27 zls.		6	15 zls.	
— con máquina.....	1	12 —		.....	.....		1	6 —	
Sierras de madera á mano.....	10	389 mts.		4	155 mts.		2	175 mts.	
— — — á vapor.....	3	1000 —		4	2200 —		1	350 —	
— — — hidráulicas.....	26	5133 —		46	9681 —		23	6416 —	
Otras industrias agrícolas.....	.....	.....		.....	.....		.....	.....	

INDUSTRIA PECUARIA	Criollos				Extranjeros				Cruzados			
	Criollos	Extranjeros	Cruzados	€	Criollos	Extranjeros	Cruzados	€	Criollos	Extranjeros	Cruzados	€
Toros.....	715	23	350	61	2105	72	176	56	740	45	203	60
Bueyes.....	8183	.....	782	82	10316	.....	212	78	4470	.....	415	83
Novillos de ceba.....	2839	0	792	30	7451	.....	1694	41	3584	80	3235	66
Vacas.....	7915	75	2592	67	16886	71	1465	64	6642	161	2233	64
Vaquillas.....	4780	56	942	31	12672	48	1784	33	3951	149	1028	35
Terneros.....	4016	82	1253	14	10668	16	1476	17	3091	98	1633	20
Terneras.....	3489	104	971	15	10332	7	1399	15	2056	38	550	17
Caballos enteros.....	727	4	33	64	806	.....	13	82	203	8	65	84
— castrados.....	2701	.....	62	65	4479	.....	60	65	1980	106	153	65
Yeguas.....	1802	1	146	49	3884	.....	40	47	1553	111	123	46
Potras.....	689	2	61	26	1640	.....	38	36	484	29	71	36
Potrancas.....	619	.....	46	24	1642	.....	45	31	545	232	68	37
Cerdos.....	8423	.....	105	20	18223	2	2335	25	2990	48	287	23
Cerdas.....	5793	.....	160	18	14780	1	1353	21	1613	20	175	17
Mulos.....	45	.....	1	101	65	.....	96	184	2	9	136	
Mulas.....	60	2	.....	106	81	.....	90	69	50	18	96	
Burros.....	2	.....	.....	67	.....	.....	.....	.....	1	.....	90	
Burras.....	2	.....	.....	75	1	.....	100	.....	.....	.....	.....	
Cabras.....	32	.....	.....	17	28	.....	10	19	.....	.....	11	
Ovejas.....	25	.....	.....	18	89	.....	10	34	.....	.....	11	

Se advierte que en este cuadro no hay datos de la ciudad de San José.

HEREDIA		GUANACASTE		PUNTARENAS		LIMÓN		TOTALES	
Hec.		Hec.		Hec.		Hec.		Hec.	
309.75		9.1		21.83		21.0		3219.25	
3825.5		84.00		69.64		17.5		13664.515	
5664.4		75.95		39.20		8.4		17261.825	
9799.65		169.05		130.67		46.9		31145.59	
1012.9		851.85		316.20		84		11184.00	
413.0		734.65		364.00		16.1		9578.45	
2068.5		3890.20		1682.48		93.8		25813.08	
2672.6		1047.19		635.85		509.6		13741.66	
35.7		13.31		33.60		40768.86		41269.37	
22.4		330.42		736.05		18.9		2734.72	
43.4		47.77		27.4		.....		599.82	
21.0		58.80		37.51		1693.25		2812.21	
75.6		377.10		39.53		1027.55		2196.34	
5222.0		34026.99		11595.10		12182.05		139498.46	
4458.6		117343.25		8560.60		7435.19		193378.94	
2490.6		147506.45		19742.05		12200.60		241902.70	
73178.7		416586.45		131841.15		147589.98		1509887.38	
99.4		67.72		60.20		130.2		1534.56	
79.1		96.95		59.15		140.70		1140.56	
59.5		190.75		58.95		121.1		1281.06	
44.1		.....		1.05		.....		709.97	
17.87		18.38		13.92		45.17		313.61	
4.52		22.78		17.67		2.50		97.69	
17.87		6.13		9.59		6.07		131.91	
0.08		10.10		144.29		46.38		211.78	
40.87		35.94		24.61		90.50		410.15	

Estas cifras expresan hectáreas

Industrias	Producto		Industrias	Producto		Industrias	Producto		TOTALES	
	total por día	de labor		total por día	de labor		total por día	de labor	Ind.	Producto
7	18650 kgs.	..	..	.....	..	..	.....	64	118532 kg.	
35	65086 —	6	..	8500 k.	..	..	.....	85	138944 —	
23	71560 —	2	..	5000 —	..	..	.....	70	179052 —	
8	18850 —	..	..	.....	..	..	.....	76	203548 —	
..	.....	..	..	.....	..	..	.....	3	8080 —	
..	.....	19	..	225 —	3	..	50 kgs.	57	3105 —	
..	.....	26	..	97 —	..	..	.....	47	225 —	
12	44 —	31	..	843 —	5	..	50 —	269	5651 —	
1	1380 —	66	..	1764 —	59	..	1275 —	146	20928 —	
25	3726 —	76	..	6108 —	47	..	3696 —	573	59925 —	
55	6492 —	65	..	6913 —	23	..	3280 —	1051	133361 —	
..	.....	2	..	500 —	..	..	.....	7	4190 —	
5	1798 —	3	..	440 —	..	..	.....	81	32298 —	
..	.....	2	..	2920 —	..	..	.....	15	26687 —	
15	113 —	63	..	77 —	21	..	152 —	5	20 kgs.	
4	5 —	66	..	75 —	20	..	84 —	160	930 —	
12	63 —	82	..	467 —	9	..	82 —	111	1180 —	
..	.....	32	..	34 —	..	..	.....	218	1456 —	
59	611 lts.	163	..	5340 lts.	68	..	737 lts.	2	227 —	
4	61 zls.	19	..	53 zls.	6	..	36 zls.	769	15085 lts.	
..	.....	..	..	.....	..	..	.....	45	205 zls.	
..	.....	168	..	1701 mts.	47	..	1000 mts.	2	18 —	
2	152 mts.	5	..	3900 —	5	..	1940 —	231	3420 mts.	
6	427 —	..	..	.....	1	..	87 —	32	17042 —	
..	.....	21	..	26 kgs.	1	..	25 kgs.	113	26708 —	
..	.....	..	..	.....	..	..	.....	22	51 kgs.	

Criollos	Extranjeros	Cruzados	€	Criollos	Extranjeros	Cruzados	€	Criollos	Extranjeros	Cruzados	€	Criollos	Extranjeros	Cruzados	€	TOTALES				TOTALES		
																cr.	ex.	cru.	€	Cabezas	Precio total	
378	12	66		10906	17	376		1056	1	19		51	458	173	145	143	16358	343	1335	56	18036	€ 1010016
3099	..	55		3759	..	15		71	1670	..		81	986	..	90	80	32483	..	1509	80	34052	2724160
2170	7	16		21067	..	192		49	3908	4039		52	8008	4489	1108	66	49027	8621	7570	52	65218	3391336
4194	30	164		37432	..	799		39	6007	13	109	42	5310	524	2840	52	84386	874	10202	52	95462	4964024
2752	10	251		17526	..	486		27	3185	15	31	29	3415	706	1168	39	48281	984	5690	31	54955	1703605
2078	14	114		21866	..	555		20	2768	..	45	17	1871	1183	2061	28	46358	1393	7137	19	54888	1042872
2323	28	120		22706	..	649		21	2614	..	40	18	1599	1110	884	31	45119	1287	4613	19	51019	969361
100	4	3		2617	2	22		57	322	..	2	53	248	58	49	195	5023	76	187	73	5286	385878
874	..	5		6228	1	26		68	1153	1	3	56	1401	..	245	105	18824	108	554	69	19486	1344534
696	..	16		8807	..	110		33	1309	..	..	37	1708	236	90	140	19759	348	525	50	20632	1031600
249	3	7		4202	..	19		40	504	..	..	29	366	189	87	106	8134	223	283	42	8640	362880
243	..	15		37	4950	..	23	32	545	..	..	26	382	129	123	99	8926	361	320	36	9607	345852
3800	302	200		15089	1	271		12	3299	..	..	19	4256	..	54	12	56080	353	3252	19	59685	1134015
3368	247	356		16477	1	262		10	2570	..	..	15	4402	..	53	9	49003	269	2359	15	51631	774465
5	..	..		544	..	..		95	39	..	..	113	366	930	20	174	1248	932	30	146	2210	322660
13	..	..		418	..	..		107	44	..	..	138	893	845	128	178	1578	897	146	157	261	411497
3	..	1		76	..	..		193	6	..	..	156	1	15	..	324	31	17	1	217	49	10633
5	..	..		63	..	..		160	4	..	..	70	..	4	..	76	14	4	..	82	18	1476
12	..	..		11	..	..		7	20	..	..	13	185	..	..	5	670	..	..	7	670	4690
11	..	..		35	..	..		12	21	..	..	10	..	..	..	..	187	..	..	13	187	2431

\* NOTA.—Las columnas € indican el precio medio por cabeza.

Año  
CENSO  
REPUBLICA DE

INDUSTRIAS	SAN JOSE							ALAJUELA									
	Número	Producto diario	Nacionales	Extranjeros	TOTAL	Hombres mayores de 15 años	Mujeres mayores de 15 años	Niños menores de 15 años	Número	Producto diario	Nacionales	Extranjeros	TOTAL	Hombres mayores de 15 años	Mujeres mayores de 15 años	Niños menores de 15 años	Niñas menores de 15 años
Alfarerías.....	3		3		3	3		1		1		1		1			
Beneficios escobas.....	6	221 kgs.	18		18	10	6	2	5	37 kgs.	7		7	5			2
Caleras.....	20	11116	40		40	40		3	3	28640	8		8	8			
Canteras.....	6		6		6	6		7	7		20		20	20			
Carpinterías.....	9		26	1	27	27		30	30		51	1	52	50			2
Confiterías.....	1							1	1	14	1		1	1			
Colmenares.....								3	3		3		3	3			
Colchonerías.....								3	3		3		3	3			
Carboneras.....																	
Camiserías.....																	
Encuadernaciones.....																	
Fábricas de ataúdes.....	4		7	1	8	8		8	8		12		12	12			
— de agua gaseosa.....								2	2	480 lts.	5	2	7	6	1		
— — hielo.....																	
— — café molido.....																	
— — jabón.....								1	1	300 kgs.	3		3	3			
— — candelas.....	8	113	8		8	8		10	10	258	12	1	13	13			
— — calzado.....																	
— — licoretas.....								1	1	(Vº marañón) 40 lts.	6		6	6			
— — galletas.....	2	25	4		4	4		2	2	48 kgs.	6	1	7	5	2		
— — fideos.....																	
— — medias.....																	
— — muebles.....	1			1	1	1		1	1		1		1	1			
— — chocolate.....	2	205	24		24	4	16	4	4								
— — flores papel.....																	
— — peines cuerno.....																	
— — siropes.....	1	12 lts.	1		1	1		9	9	160 lts.	12	2	14	14			
— — pólvora.....	4		5		5	5		2	2		2		2	2			
Fundiciones.....																	
Fontanerías.....																	
Herrerías.....	12		12	4	16	16		16	16		26		26	25			1
Hojalaterías.....	2			2	2	2		3	3		3		3	3			
Imprentas.....								1	1		1		1	1			
Ladrilleras.....	5	19500 lds.	58		58	39		19	19								
Lavanderías de sombs.....	18		20	1	21	21		14	14		16		16	15			1
— de ropa.....																	
Minerías.....	1	(oro)	5		5	5		4	4	(Oro)	25	4	29	29			
Molinos (de todas clases).....																	
Marmolerías.....																	
Platerías.....								4	4		6		6	6			
Panaderías.....	10	724 kgs.	21	1	22	20	2	18	18	1044 kgs.	49	8	57	57			
Relojerías.....								2	2		1	2	3	3			
Sastrerías.....	1			1	1	1		19	19		45	1	46	45			1
Salinas.....								10	10	22500	40	1	41	41			
Tejares.....	6	2200 tejas	14		14	14		14	14	14400 tejas	41		41	41			
Talleres de moda.....								2	2		2		2	2			
Tintorerías.....								3	3		3		3	3			
Postelerías.....	4	44 kgs.	5		5	5		3	3	70 kgs.	3	4	7	7			
Talleres mecánicos.....								1	1		5		5	5			
Talabarterías.....	1		3		3	3		10	10		20		20	20			
Talleres de costura.....	1		1		1	1		4	4		14		14	9			5
— de escultura.....								1	1		1		1	1			
Zapaterías.....	11	34 pares	21	1	22	22		17	17	44 pares	39	5	44	44			

Se advierte que en este cuadro no hay datos de la ciudad de San José.

Abril de 1908.

1907

**INDUSTRIAL  
COSTA RICA**

CARTAGO							HEREDIA							GUANACASTE												
Número	Producto diario	Nacionales	Extranjeros	TOTAL	Hombres mayores de 15 años	Mujeres mayores de 15 años	Niños menores de 15 años	Niñas menores de 15 años	Número	Producto diario	Nacionales	Extranjeros	TOTAL	Hombres mayores de 15 años	Mujeres mayores de 15 años	Niños menores de 15 años	Niñas menores de 15 años	Número	Producto diario	Nacionales	Extranjeros	TOTAL	Hombres mayores de 15 años	Mujeres mayores de 15 años	Niños menores de 15 años	Niñas menores de 15 años
16	14 kgs.	32	2	32	10	10	12											4	13 kgs.	4	2	4	4	4	2	
15	50442	47	2	47	47	2				23000	12	4	4	12	12			4		4	2	12	4	4		
11	76	76	76	76	76	76					2	3	5	5				2		3	24	57	5	67		
43	15 kgs.	75	3	78	77	1					43	24	67	67				34		43	24	67	67			
2		2	1	3	3						2	2	2	2				10		2	2	2	2			
4	62000	70	10	80	7						69	6	6	6				2		6	6	6	6			
50		7	7	14	80													3				3				
1		1	1	2	1													3				3				
1		1	1	2	1													2				2				
1		1	1	2	1													2				2				
1		1	1	2	1													2				2				
1		1	1	2	1													2				2				
1		1	1	2	1													2				2				
1		1	1	2	1													2				2				
1		1	1	2	1													2				2				
1		1	1	2	1													2				2				
1		1	1	2	1													2				2				
1		1	1	2	1													2				2				
1		1	1	2	1													2				2				
1		1	1	2	1													2				2				
1		1	1	2	1													2				2				
1		1	1	2	1													2				2				
1		1	1	2	1													2				2				
1		1	1	2	1													2				2				
1		1	1	2	1													2				2				
1		1	1	2	1													2				2				
1		1	1	2	1													2				2				
1		1	1	2	1													2				2				
1		1	1	2	1													2				2				
1		1	1	2	1													2				2				
1		1	1	2	1													2				2				
1		1	1	2	1													2				2				
1		1	1	2	1													2				2				
1		1	1	2	1													2				2				
1		1	1	2	1													2				2				
1		1	1	2	1													2				2				
1		1	1	2	1													2				2				
1		1	1	2	1													2				2				
1		1	1	2	1													2				2				
1		1	1	2	1													2				2				
1		1	1	2	1													2				2				
1		1	1	2	1													2				2				
1		1	1	2	1													2				2				
1		1	1	2	1													2				2				
1		1	1	2	1													2				2				
1		1	1	2	1													2				2				
1		1	1	2	1													2				2				
1		1	1	2	1													2				2				
1		1	1	2	1													2				2				
1		1	1	2	1													2				2				
1		1	1	2	1													2				2				
1		1	1	2	1													2				2				
1		1	1	2	1													2				2				
1		1	1	2	1													2				2				
1		1	1	2	1													2				2				
1		1	1	2	1													2				2				
1		1	1	2	1													2				2				
1		1	1	2	1													2				2				
1		1	1	2	1													2				2				
1		1	1	2	1													2				2				
1		1	1	2	1													2				2				
1		1	1	2	1													2				2				
1		1	1	2	1													2				2				
1		1	1	2	1													2				2				
1		1	1	2	1													2				2				
1		1	1	2	1													2				2				
1		1	1	2	1													2				2				
1		1	1	2	1													2				2				
1		1	1	2	1													2				2				
1		1	1	2	1													2				2				
1		1	1	2	1													2				2				
1		1	1	2	1													2				2				
1		1	1	2	1													2				2				
1		1	1	2	1													2				2				
1		1	1	2	1													2				2				

Año  
CENSO  
REPUBLICA DE

INDUSTRIAS	PUNTARENAS						LIMON							
	Número	Producto diario	Nacionales	Extranjeros	TOTAL	Hombres mayores de 15 años	Mujeres mayores de 15 años	Número	Producto diario	Nacionales	Extranjeros	TOTAL	Hombres mayores de 15 años	Mujeres mayores de 15 años
Alfarerías.....														
Beneficios escobas.....														
Caleras.....	4	670 kgs.	31		31	31								
Canteras.....	3		14		14	14								
Carpinterías.....	19		26		26	26								
Confiterías.....								1	10 kgs.	2	6	6	6	6
Colmenares.....								1			3	5	5	5
Colchonerías.....								2			2	2	2	2
Carboneras.....								17	672 —	2	17	19	19	19
Camiserías.....														
Encuadernaciones.....														
Fábricas de ataúdes.....														
— de agua gaseosa.....	1	10 lts.	1		1	1		2	200 lts.	20	23	43	38	5
— — hielo.....	1	920 kgs.	2		2	2		2	6440 kgs.	2	8	10	10	
— — café molido.....								2	230 —		4	4	4	4
— — jabón.....	2	80 —	5		5	5		1	460 —		3	3	3	3
— — velas.....	5	23 —	6		6	5	1							
— — calzado.....														
— — licores.....														
— — galletas.....	7	116 —	9	1	10	10								
— — fideos.....														
— — medias.....														
— — muebles.....														
— — chocolate.....														
— — flores papel.....														
— — peines cuerno.....														
— — siropes.....	2	15 lts.	2		2	2								
— — pólvora.....														
Fundiciones.....														
Pontanerías.....														
Herrerías.....	7		8	2	10	10		1		1	1	2	2	2
Hojalaterías.....	2		1	1	2	2		3			8	8	8	8
Imprentas.....	1		3	2	5	5								
Ladrilleras.....														
Lavanderías de sombs.....	4		6		6	6		1			1	1	1	1
— de ropa.....								3			6	6	6	6
Minerías.....	2	(Oro)	160	25	185	185								
Molinos (de todas clases).....	5		3	2	5	5								
Marmolerías.....														
Platerías.....	3		5	1	6	6		5			12	12	12	12
Panaderías.....	13	365 kgs.	20	4	24	20	4	19	1315 kgs.	18	31	49	49	49
Relojerías.....	2		3		3	3		10			15	15	15	15
Sastrerías.....	9		9	6	15	15		16		2	32	34	34	34
Salinas.....	49	13234 —	231	2	233	222	11							
Tejares.....	6	3100 tejas	25		25	25								
Talleres de moda.....								5			5	5		5
Tintorerías.....														
Tostelerías.....	3	23 kgs.	3		3	3		3	69 kgs.		4	4		4
Talleres mecánicos.....	2		22	1	23	23		2			16	16	16	16
Talabarterías.....	1		1		1	1		1			2	2	2	2
Talleres de costura.....														
— de escultura.....														
Zapaterías.....	7	34 prs.	13	9	22	22		9	27 pares	4	13	17	17	17

1907

**INDUSTRIAL  
COSTA RICA**

TOTALES

Número	Producto diario	Nacionales	Extranjeros	TOTAL	Hombres mayores de 15 años	Mujeres mayores de 15 años	Niños menores de 15 años	Niñas menores de 15 años
24		40	.....	40	17	11	.....	12
16	285 kgs.	31	2	33	21	6	6	.....
46	1199,38 —	138	.....	138	138	.....	.....	.....
35		126	3	129	129	.....	.....	.....
157		257	39	296	293	.....	3	.....
4	39 kgs.	4	5	9	9	.....	.....	.....
19		11	1	12	12	.....	.....	.....
10		11	2	13	13	.....	.....	.....
69	62741 kgs.	72	33	105	105	.....	.....	.....
4		7	.....	7	.....	7	.....	.....
1		1	.....	1	1	.....	.....	.....
19		37	1	38	38	.....	.....	.....
8	810 lts.	28	26	54	48	6	.....	.....
5	7586 kgs.	5	10	15	15	.....	.....	.....
3	322 —	1	4	5	5	.....	.....	.....
12	21c8 —	17	10	27	27	.....	.....	.....
40	1c92 —	57	5	62	56	4	2	.....
1	8 pares	4	.....	4	4	.....	.....	.....
3	1540 lts.	82	11	93	93	.....	.....	.....
55	826 kgs.	88	9	97	73	24	.....	.....
1	45 —	.....	2	2	2	.....	.....	.....
1		2	.....	2	.....	2	.....	.....
3		5	1	6	6	.....	.....	.....
11	222 —	33	.....	33	9	20	4	.....
1		1	.....	1	.....	1	.....	.....
2		2	.....	2	2	.....	.....	.....
20	332 lts.	24	2	26	25	.....	1	.....
14		21	.....	21	21	.....	.....	.....
3		3	.....	3	3	.....	.....	.....
1		1	.....	1	1	.....	.....	.....
69		101	20	121	120	.....	1	.....
25		20	16	36	36	.....	.....	.....
3		8	2	10	10	.....	.....	.....
46	32400 lds.	190	8	198	179	.....	19	.....
75		84	5	89	88	.....	1	.....
112		137	9	146	8	125	.....	13
10	(Oro)	700	257	957	957	.....	.....	.....
6	(Harina de maíz)	4	2	6	5	1	.....	.....
1		.....	1	1	1	.....	.....	.....
22		25	18	43	43	.....	.....	.....
89	5721 kgs.	207	57	264	256	6	2	.....
21		11	18	29	29	.....	.....	.....
136		178	58	236	234	1	1	.....
82	46666 —	367	7	374	363	11	.....	.....
70	37100 tejas	201	12	213	213	.....	.....	.....
8		3	5	8	.....	8	.....	.....
8		8	1	9	8	1	.....	.....
24	264 kgs.	30	9	39	29	9	1	.....
8		34	21	55	55	.....	.....	.....
28		58	2	60	59	.....	1	.....
36		49	.....	49	.....	44	.....	5
2		2	.....	2	2	.....	.....	.....
87	321 pares	176	57	233	232	.....	.....	.....

NOTA:—Este cuadro comprende los totales de las industrias manufactureras del país, **con exclusión de las existentes en la ciudad de San José**, capital de la República, en donde se encuentran las más importantes y el mayor número de ellas, por haberse dificultado obtener esos datos durante el año en curso.

**El censo industrial de esta ciudad se publicará en el Anuario Estadístico de 1908.**

San José, octubre de 1908.

Años  
Comparación de los

CLASE	TOTAL 1906	TOTAL 1907	AUMENTO DE CULTIVOS	DISMINUCION DE CULTIVOS
	Hec.	Hec.	Hec.	Hec.
Café menor de 3 años.....	3340	3219	....	121
— de 3 á 10 años.....	11061	13664	2603	....
— mayor de 10 años.....	15946	17261	1315	....
Caña Dulce.....	11067	11184	117	....
Frijoles.....	7719	9578	1859	....
Maíz.....	28801	25813	...	2988
Plátanos.....	11012	13741	2729	....
Bananos.....	36752	41269	4517	....
Arroz.....	2915	2734	....	181
Tabaco.....	757	599	....	158
Cacao.....	2477	2812	335	....
Caucho.....	5645	2196	....	3449
Potrero artificial.....	142313	130498	....	11815
— natural.....	185871	193378	7507	....
Monte.....	425831	241902	....	183929
Montaña.....	1434598	1509887	75289	....
Legumbres.....	1478	1534	56	....
Otras plantas.....	1168	1140	....	28
Yuca.....	1950	1281	....	669
Papas.....	....	709	709	....
Naranjos.....	255	313	58	....
Mangos.....	73	97	24	....
Aguacates.....	139	131	....	8
Cocoteros.....	119	211	92	....
Otros frutales.....	338	410	72	....

1906—1907

**cultivos en la República**

PROVINCIAS	PROVINCIAS
DONDE HA AUMENTADO EN 1907	DONDE HA DISMINUIDO EN 1907
Alajuela, Limón .....	San José, Cartago, Heredia, Guanacaste, Puntarenas
Alajuela, Cartago, Heredia, Guanacaste, Puntarenas .....	San José, Limón
San José, Alajuela, Heredia, Guanacaste, Puntarenas .....	Cartago, Limón
Alajuela, Guanacaste, Puntarenas .....	San José, Cartago, Heredia, Limón
San José, Alajuela, Heredia, Guanacaste, Puntarenas .....	Cartago, Limón
Cartago, Guanacaste .....	San José, Alajuela, Heredia, Puntarenas, Limón
San José, Alajuela, Cartago, Heredia .....	Guanacaste, Puntarenas, Limón
Alajuela, Heredia, Puntarenas, Limón .....	San José, Cartago, Guanacaste
Cartago, Heredia, Guanacaste, Puntarenas, Limón .....	San José, Alajuela
Heredia, Guanacaste .....	San José, Alajuela, Cartago, Puntarenas, Limón
Alajuela, Cartago, Heredia, Guanacaste .....	San José, Puntarenas, Limón
San José, Alajuela, Heredia, Puntarenas, Limón .....	Cartago, Guanacaste
Alajuela, Cartago, Puntarenas .....	San José, Heredia, Guanacaste, Limón
San José, Alajuela, Heredia, Guanacaste, Puntarenas .....	Cartago, Limón
Alajuela, Cartago, Heredia, Limón .....	San José, Guanacaste, Puntarenas
Heredia, Puntarenas .....	San José, Alajuela, Cartago, Guanacaste, Limón
Cartago, Heredia, Guanacaste .....	San José, Alajuela, Puntarenas, Limón
Cartago, Guanacaste, Limón .....	San José, Alajuela, Heredia, Puntarenas
Alajuela, Cartago, Guanacaste .....	San José, Heredia, Puntarenas, Limón
Aumento en toda la República .....	.....
San José, Alajuela, Cartago, Heredia, Puntarenas .....	Guanacaste, Limón
San José, Alajuela, Guanacaste, Puntarenas .....	Cartago, Heredia, Limón
Alajuela, Heredia .....	San José, Cartago, Guanacaste, Puntarenas, Limón
San José, Alajuela, Guanacaste, Puntarenas, Limón .....	Cartago, Heredia
Alajuela, Cartago, Heredia, Guanacaste .....	San José, Puntarenas, Limón

Año 1907

Disminución de cultivos en las provincias

CLASE DEL CULTIVO	San José	Alajuela	Cartago	Heredia	Guanacaste	Puntarenas	Limón
	Hec.	Hec.	Hec.	Hec.	Hec.	Hec.	Hec.
Café menor de 3 años.....	15.75	.....	91.69	105.00	18.51	7.22	.....
— de 3 á 10 años.....	119.45	.....	.....	.....	.....	.....	8.40
— mayor de 10 años.....	.....	.....	106.37	.....	.....	.....	4.20
Caña dulce.....	37.22	.....	8.05	76.12	.....	.....	3.50
Frijoles.....	.....	.....	43.82	.....	.....	.....	140.00
Maíz.....	1991.32	860.47	.....	237.65	.....	205.52	26.25
Plátanos.....	.....	.....	.....	.....	174.19	520.20	38.15
Bananos.....	57.40	.....	28.70	.....	6.94	.....	.....
Arroz.....	346.85	144.55	.....	.....	.....	.....	.....
Tabaco.....	102.20	17.14	11.02	.....	.....	8.60	37.10
Cacao.....	37.45	.....	.....	.....	.....	35.79	169.22
Caucho.....	.....	.....	11.20	.....	3983.60	.....	.....
Potrero artificial.....	16479.40	.....	.....	1855.7	434.98	.....	434.35
— natural.....	.....	.....	2750.30	.....	.....	.....	2438.09
Monte.....	20505.95	.....	.....	.....	158658.15	12433.50	.....
Montaña.....	23052.05	18963.60	935.20	.....	30728.20	.....	11333.35
Legumbres.....	25.70	81.89	.....	.....	.....	22.57	10.50
Otras plantas.....	71.40	41.65	.....	31.15	.....	53.55	.....
Yuca.....	62.67	.....	.....	5.25	.....	705.25	21.00
Papas.....	.....	.....	.....	.....	.....	.....	.....
Naranjos.....	.....	.....	.....	.....	8.21	.....	0.71
Mangos.....	.....	.....	1.15	0.05	.....	.....	0.22
Aguacates.....	11.24	.....	3.73	.....	0.64	1.28	0.39
Cocoteros.....	.....	.....	1.94	0.06	.....	.....	.....
Otros frutales.....	22.67	.....	.....	.....	.....	1.10	1.24

Abril de 1908

Años 1906—1907

Comparación de industrias agrícolas en la República

	Número	Total de	Número	Total de	Número	Aumento en	Número	Disminución en
		1906		1907		1907		1907
		Capacidad		Capacidad		Capacidad		Capacidad
		diaria		diaria		diaria		diaria
Secadoras de café .....	67	151358 kgs.	64	118532 kgs.	..	.....	3	32826 kgs.
Beneficios de café, fuerza animal .....	88	158004 —	85	138944 —	..	.....	3	19060 —
— — — á vapor .....	69	189578 —	70	179052 —	1	10526 kgs. menos	..	.....
— — — hidráulicos .....	80	180788 —	76	203548 —	..	.....	4	22760 — más
— — — eléctricos .....	3	8080 —	3	8080 —	..	.....	..	.....
Fábricas de almidón .....	26	4173 —	57	3105 —	31	1068 —	..	.....
— — fibras .....	17	89 —	47	225 —	30	136 —	..	.....
Beneficios de tabacos .....	103	942 —	269	5651 —	166	4709 —	..	.....
— — arroz .....	26	5115 —	146	20928 —	120	15813 —	..	.....
Trapiches madera } frza. animal {	895	104233 —	573	59925 —	..	.....	322	44308 —
— hierro } .....	655	99624 —	1051	133361 —	396	33737 —	..	.....
— á vapor .....	77	16776 —	7	4190 —	..	.....	70	12586 —
— hidráulicos .....	142	43506 —	81	32298 —	..	.....	61	11208 —
Ingenios de azúcar .....	16	24599 —	15	26687 —	..	.....	1	2088 — más
Fábricas de puros .....	82	442 —	160	930 —	78	488 —	..	.....
— — cigarros .....	41	153 —	111	1180 —	70	1027 —	..	.....
— — queso .....	220	1702 —	218	1456 —	..	.....	2	246 —
— — mantequilla .....	46	347 —	62	227 —	16	120 — menos	..	.....
Lecherías .....	657	16207 Lts.	769	15085 Lts.	112	1122 Lts.	..	.....
Tenerías simples .....	26	107 Zls.	45	205 Zls.	19	98 Zls.	..	.....
— con máquina .....	1	12 —	2	18 —	1	6 —	..	.....
Sierras de madera á mano .....	255	4397 Mts.	231	3420 Mts.	..	.....	24	977 Mts.
— — — á vapor .....	29	15787 —	32	17042 —	3	1255 Mts.	..	.....
— — — hidráulicas .....	117	26961 —	113	26708 —	..	.....	4	253 —
Otras industrias agrícolas .....	9	124 Kgs.	22	51 Kgs.	13	73 Kgs.	..	.....

En este cuadro no figura la ciudad de San José por no haberse obtenido los datos necesarios.

Abril de 1908.



1906—1907

## agrícolas por provincias

HEREDIA				GUANACASTE				PUNTARENAS				LIMON			
1906		1907		1906		1907		1906		1907		1906		1907	
Número	Capacidad diaria	Número	Capacidad diaria	Número	Capacidad diaria	Número	Capacidad diaria	Número	Capacidad diaria	Número	Capacidad diaria	Número	Capacidad diaria	Número	Capacidad diaria
11	28040 kgs.	7	18650 kgs.	..	.....	..	.....	..	.....	..	.....	..	.....	..	.....
41	82616	35	65086	1	1380 kgs.	6	8500 kgs.	1	2300 kgs.	..	.....	..	.....	..	.....
26	88810	23	71560	..	.....	2	5000	..	.....	..	.....	..	.....	..	.....
4	10400	8	18850	..	.....	..	.....	..	.....	..	.....	..	.....	..	.....
..	.....	..	.....	..	.....	..	.....	..	.....	..	.....	..	.....	..	.....
..	.....	..	.....	2	28	19	225	1	3	3	50	..	.....	..	.....
..	.....	..	.....	2	17	26	97	..	.....	..	.....	..	.....	..	.....
6	60	12	44	2	24	31	843	..	.....	5	50	..	.....	..	.....
..	.....	1	1380	1*	296	66	1764	6	208	59	1275	..	.....	..	.....
55	7972	25	3726	107	6687	76	6108	50	2601	47	3696	..	.....	..	.....
37	8034	55	6492	22	2020	65	6913	15	948	23	3280	..	.....	..	.....
..	.....	..	.....	2	480	2	500	..	.....	..	.....	..	.....	..	.....
4	1952	5	1798	3	2120	3	440	..	.....	..	.....	..	.....	..	.....
..	.....	..	.....	2	3900	2	2920	..	.....	..	.....	..	.....	..	.....
13	67	15	113	..	.....	63	77	6	83	21	152	5	20 kgs.	5	20 kgs.
35	75	4	5	..	.....	66	75	5	75	20	84	..	.....	..	.....
2	10	12	63	79	484	82	467	10	119	9	82	1	20	..	.....
..	.....	..	.....	16	64	32	34	..	.....	..	.....	3	115	2	38
67	629 Lts.	59	611 Lts.	123	2792 Lts.	163	5340 Lts.	118	3275 Lts.	68	737 Lts.	27	1634 Lts.	5	301 Lts.
4	22 Zls.	4	61 Zls.	8	25 Zls.	19	53 Zls.	4	30 Zls.	6	36 Zls.	..	.....	..	.....
..	.....	..	.....	..	.....	..	.....	..	.....	..	.....	..	.....	..	.....
1	100 Mts.	..	.....	192	2441 Mts.	168	1701 Mts.	34	994 Mts.	47	1000 Mts.	9	130 Mts.	..	.....
2	375 "	2	152 Mts.	2	2000 "	5	3900 "	4	286 "	5	1940 "	9	8980	12	7500 Mts.
6	1319 "	6	427 "	4	1125 "	..	.....	4	600 "	1	87 "	10	3460	11	4964 "
..	.....	..	.....	5	46 K.	21	26 K.	1	25 K.	1	25 K.	..	.....	..	.....

## Cosecha probable de azúcar 1907—1908

PROVINCIAS	AZUCAR		MARQUETA		PANELA *		MIELES
	1907	1908	1907	1908	1907	1908	1907
	Kgs.	Kgs.	Kgs.	Kgs.	Kgs.	Kgs.	Kgs.
San José.. .. .	161138	186438	37148	....	....	52000	37466
Alajuela .....	855554	874000	....	....	....	....	189041
Cartago.....	1058092	1242000	....	300000	70414	3000	337465
Guanacaste .....	289800	322000	....	....	....	....	....
Kgs. ....	2364584	2624438	37148	300000	70414	55000	563972

\* La panela calculada es la producida en los ingenios. Este cálculo no comprende lo producido en simples trapiches.

Abril de 1908.

Año 1907

Estado de las principales minas

Río de Oro .....	Santa Ana .....	San José .....	Luis Pullinger .....	Está en explotación.	Oro
Hervideros .....	San Ramón .....	Alajuela .....	Barranca Mines C <sup>o</sup> .....	—	—
Quebrada Honda .....	San Mateo .....	— .....	Suc. Dem. Iglesias .....	Se ignora .....	—
El Porvenir .....	— .....	— .....	C <sup>o</sup> del Porvenir .....	— .....	—
Sagrada Familia .....	— .....	— .....	W. J. Ford & C <sup>o</sup> .....	— .....	—
Abangares .....	Cañas .....	Guanacaste .....	Abangares Gold Fields .....	Está en explotación.	—
Boston .....	— .....	— .....	C. R. Esperanza Mine C <sup>o</sup> .....	— .....	—
Pozo Azul .....	— .....	— .....	Colburn Mine C <sup>o</sup> Inc .....	— .....	—
Bella Vista .....	Puntarenas .....	Puntarenas .....	Montezuma Mines C <sup>o</sup> .....	— .....	—
Corinto .....	Esparta .....	— .....	— .....	— .....	—
ADEMÁS DE ÉSTAS EXISTEN					
LAS SIGUIENTES:					
Tres Amigos .....	Cañas .....	Guanacaste .....	C <sup>o</sup> Abangares Gold Fields .....	Está en explotación.	Oro
La Trinidad .....	Puntarenas .....	Puntarenas .....	Cía. Inglesa .....	Se ignora .....	—
La Esperanza .....	Cañas .....	Guanacaste .....	Cañas Syndicate C <sup>o</sup> .....	— .....	—
Peña Grande .....	San Ramón .....	Alajuela .....	— .....	— .....	—
San Gerardo .....	— .....	— .....	— .....	— .....	—
La Unión .....	Puntarenas .....	Puntarenas .....	— .....	— .....	—
Rancho de los Chanchos .....	San Ramón .....	Alajuela .....	Barranca Mines C <sup>o</sup> .....	— .....	—
Montezuma .....	Puntarenas .....	Puntarenas .....	Montezuma Mines C <sup>o</sup> .....	Está en explotación.	—
Aguacate .....	San Mateo .....	Alajuela .....	Aguacate Mines C <sup>o</sup> .....	— .....	—
Los Castros .....	— .....	— .....	Apoderado Fed. Tinoco .....	— .....	—
Machuca .....	— .....	— .....	Sucn. Fco. M <sup>a</sup> Iglesias .....	Se ignora .....	—
La Macacona .....	— .....	— .....	Macacona Limitada Cía .....	— .....	—
El Dorado .....	Limón .....	Limón .....	Cía. El Dorado .....	— .....	—
Tres Hermanos .....	— .....	— .....	Abangares Gold Fields .....	— .....	—
Guacimal .....	— .....	— .....	— .....	— .....	—
San Rafael .....	— .....	— .....	— .....	— .....	—
La Fortuna .....	— .....	— .....	— .....	— .....	—
Santa Ana .....	Santa Ana .....	San José .....	Juan Vte. Monestel .....	Se ignora .....	Cobre, plata y plomo
Gongolona .....	— .....	— .....	Costa Rica Esperanza Mining C <sup>o</sup> .....	— .....	—
North Star .....	— .....	— .....	— .....	— .....	—
New Year .....	— .....	— .....	— .....	— .....	—

Años 1906—1907

Estado por provincias de la industria pecuaria

	San José		Alajuela		Cartago		Heredia		Guanacaste		Puntarenas		Limón	
	1906	1907	1906	1907	1906	1907	1906	1907	1906	1907	1906	1907	1906	1907
Toros.....	1558	1088	2051	2353	1029	988	298	456	7223	11299	1768	1076	1020	776
Bueyes.....	10291	8965	10200	10528	4451	4885	2808	3154	3444	3774	1778	1670	1117	1076
Novillos de ceba.....	3660	3637	7529	9145	5433	7299	1349	2293	11450	21259	5545	7980	15007	13605
Vacas.....	15642	10582	18350	18122	11075	9036	3457	4388	50957	38231	9795	6129	9226	8674
Vaquillas.....	8782	5778	14108	14504	5514	5128	1798	3013	17474	18012	4519	3231	5719	5289
Terberos.....	6186	5351	11232	12160	5458	4822	1561	2206	13014	22421	3347	2813	4860	5115
Terneras.....	4857	4564	10536	11738	4275	2644	1552	2471	12351	23355	2940	2654	3451	3593
Caballos enteros.....	536	764	670	819	306	276	145	107	1666	2641	506	324	350	355
— castrados.....	2800	2771	4391	4539	2225	2239	650	879	5397	6255	1372	1157	1494	1616
Yeguas.....	2058	1949	3725	3924	2233	1787	493	712	8975	8917	1482	1309	1732	2034
Potros.....	770	752	1468	1678	701	584	158	259	3156	4221	558	504	944	642
Potrancas.....	738	665	1533	1687	747	845	500	258	3684	4973	495	545	515	634
Cerdos.....	12411	8528	20248	20560	3775	3325	2799	4302	12728	15361	5108	3299	4942	4310
Cerdas.....	8183	5953	14634	16134	2529	1808	1377	3971	12946	16740	4663	2570	5197	4455
Mulos.....	73	46	55	65	97	195	6	5	340	544	100	39	845	1316
Mulas.....	76	62	79	81	196	137	11	13	350	418	105	44	1731	1866
Burros.....	.....	2	2	.....	4	1	1	4	19	20	4	6	17	16
Burras.....	1	2	1	1	1	.....	2	5	2	2	4	4	4	4
Cabras.....	47	32	32	28	33	19	10	12	263	374	50	20	307	185
Ovejas.....	47	25	80	89	20	34	.....	11	24	7	1	21	4	.....

Años 1906-1907

Estado de la industria pecuaria

	TOTAL 1906	TOTAL 1907	Aumento 1907	Disminución 1907
Toros .....	14947	18935	3989	.....
Bueyes .....	34089	34052	.....	37
Novillos de ceba .....	49973	65218	15245	.....
Vacas .....	118502	95161	.....	23040
Vaquillas .....	57914	54955	.....	2959
Terneros .....	45658	54888	9230	.....
Terneras .....	39962	51019	11057	.....
Caballos enteros .....	4179	5286	1107	.....
— castrados .....	18329	19186	1157	.....
Yeguas .....	20698	20632	.....	66
Potros .....	7755	8640	885	.....
Potrancas .....	8212	9607	1395	.....
Cerdos .....	62611	59685	.....	2326
Cerdas .....	49529	51631	2102	.....
Mulos .....	1516	2210	694	.....
Mulas .....	2548	2621	73	.....
Burros .....	47	49	2	.....
Burras .....	15	18	3	.....
Cabras .....	742	670	.....	72
Ovejas .....	176	187	11	.....

En este cuadro no figura la ciudad de San José.

Abril de 1908

## LISTA DE CULTIVADORES DE BANANO

### INDIVIDUOS 6 COMPAÑIAS

Agüero Roberto  
 Alvarado Ismael  
 — Lucas D.  
 Argüello de Vars, Manuel  
 — — — —  
 Armstrong C. W.  
 Arnold Lizzie C.  
 Anderson John  
 Alvarado Felipe J.  
 Arthur P.  
 Alþzar Marcial  
 América La Farm. C?  
 Adamson Charles  
 Aguilar Juan  
 Bazo José Antonio  
 Beckles Charles G.  
 Beckley Theodore  
 Bobertz C. E.  
 — — — —  
 — — — —  
 — — — —  
 Bonzi Mary  
 Bornemann Bros.  
 Brenes Zacarias  
 Burke Robert  
 Bravo Manuel  
 Brown William  
 Codnor C. W.  
 Campbell Geo.  
 Chacón J. R.  
 Cía. Bananera de Matina  
 Cubero Nicolás  
 Córdoba Pantaleón  
 Cairo Fruit C?  
 Calleja Antonio López  
 Carroll M. J.  
 — — — —  
 — — — —  
 Castro José María  
 Cole Richard  
 Córdoba Francisco  
 Costa Rica Development C?  
 Costa Rica Fruit C?  
 Cunningham John J.  
 Calzada Hnos.  
 Clark James  
 Cowell W.  
 Cía. Agrícola Alemana  
 — — — —  
 Cristina C?  
 Cummings T.  
 Daley Thomas

### FINCAS 6 PROPIEDADES

La Amelia  
 La Marie  
 Camp. 1  
 La Clemencia  
 Dos Novillos  
 Oklahoma  
 Dos Hermanas  
 Zent General  
 Bananito  
 Williamsburg  
 Klondyke  
 La América  
 .....  
 La Fortuna  
 Parismina  
 Verónica Villa  
 Lote 29  
 Bremen  
 Livingstone  
 Klondyke  
 Barnsdorf  
 Río Banano  
 Waldeck  
 San Juan  
 San José Creek  
 El París  
 .....  
 .....  
 .....  
 El Edén  
 Barmouth  
 Cubero  
 San Francisco  
 Ramal del Cairo  
 Isla de los Chanchos  
 Woodstock n° 1.—Potrero  
 — — — — 2.—Dakota  
 Chicago—Barbilla—Elgin  
 Castro (Río Blanco)  
 Camp. 1  
 Río Bartolo  
 Lotes 21º, 3º, 4º orden  
 La Indiana  
 Sección 8, El Canadá  
 Puerto Rico  
 Moin  
 .....  
 Gute Hofnung  
 Schönfeld  
 La C istina  
 .....  
 16 Millas

INDIVIDUOS ó COMPAÑIAS

Dallas Wm. Augustus  
 Davis Henry  
 Dalrymple James  
 Deens James  
 Dennis Thomas  
 Douglas Charles  
 Downer David  
 Drysdale A. A.  
 Demers P. P.  
 Davis Josiah  
 Echeverría Juana de  
 — — —  
 Edwards George  
 Ernst James  
 Erskine Simeón  
 Ernst John Robert  
 Esquivel Fabián  
 Edwards John  
 Ewbank F.  
 Esquivel & Pérez  
 Farrington Edward  
 Fernández Carmen de  
 — G. Víctor  
 Forbes Edwin  
 Ford Walter J.  
 Forbes Richard  
 Foster Jonathan  
 Francis James  
 — Peter  
 — —  
 Fuentes Juan  
 Fernández Enrique  
 Fonseca Emilio  
 Francis Mateo  
 García Cesáreo  
 Gayle William  
 González Cortegosa Ramón  
 Gordon Henry  
 Grant John  
 — Robert  
 — William  
 Graham Allen  
 Grinter John  
 Gillen John M.  
 González C. Ramón  
 Gray James  
 Harris Thomas  
 Harrison P. C.  
 Hayle R. W.  
 Henry John  
 Himmel & Von Storren  
 — — —  
 — — —  
 Hodges Benjamin

FINCAS ó PROPIEDADES

2ª División Atlántica "La Lilia"  
 Río Banano  
 Camp. 1  
 12 Millas  
 San José Creek  
 Camp. 1  
 Culpepper  
 Strafford  
 .....  
 Cimarrones  
 Barrymore  
 Hacienda Bartolo  
 Secs. 3, 7 y 9 El Canada  
 .....  
 Sec. 10, El Canadá  
 Carmen  
 .....  
 Fish Creek  
 Reventazón  
 .....  
 Hanover  
 Cairo  
 —  
 12 Millas  
 Liverpool  
 Cerca de Guápiles  
 Spring Mountain  
 Camp. 1  
 18 Millas  
 Zent General  
 Moin  
 Parismina Back  
 El Peje  
 Polonia  
 La Confianza  
 Montaña  
 Cieneguita  
 Moin  
 —  
 —  
 —  
 —  
 Lucania  
 El Canadá  
 La Selva  
 Cieneguita  
 .....  
 Río Banano  
 Kaiser River & Sammy  
 Sand Pit & 19 Miles  
 Camp. 1  
 Chamier  
 El Cable  
 San José Creek  
 La Lucania

INDIVIDUOS 6 COMPAÑIAS

Hundrieser C. R. & F.

Herediana Farm. C<sup>o</sup>

Houston Isaac H.

Hamilton Helen

Inksetter & Penny

Jakes John J.

James Abraham

Johnson Thomas

Kelley Daniel

Kenton Charles B.

Kissock Thomas

Keith M. C.

— — —

— — —

— — —

— — —

— — —

— — —

Lachner & Nauté

— — —

Lewis Thomas

— Matthew

Lindo David L.

— — —

— — —

— — —

— — —

Lindo C. V.

— — —

— — —

— — —

— — —

— — —

— — —

— — —

— — —

— — —

— — —

— — —

— — —

— — —

— — —

— — —

— — —

— — —

— — —

Laprade León G.

— Margarita de

Lindo Howard

Lindo Robert

— — —

— — —

Lindo Stanley

FINCAS 6 PROPIEDADES

Ana

La Herediana

Santa Clara División

.....

La California

Las Mercedes

Lucania

.....

Moin

Río Blanco en Portette

Rosehill

Baltimore

La Anita

Bananito

Williamsburg

Carmen

Newport

Negrita

La Amelia

La Cabaña

12 Millas

Spring Garden

Baltimore

Manchester

Strafford

Windsor

Elena

Amelia

Hoffman

Agurez

Machado

Childs

Piedra

Madre de Dios

China

Caridad

Sand Pit

River

Aguerrez

León

Panteón

Areola

Barbilla

Marcelina

Pacífica

Isla

Calabazal

Río Hondo

Freehold

Trinidad

La Rosa

Constancia

Shaw

Providence

INDIVIDUOS ó COMPAÑIAS

Lindo Stanley  
 Lindo Bros.  
 — — —  
 — — —  
 — — —  
 — — —  
 — — —  
 — — —  
 — — —  
 — — —  
 Lockwood C. B.  
 — — —  
 Loria Iglesias Pedro  
 Lyon James  
 La Cia Westfalia  
 Lloyd Richard  
 López G. Francisco  
 Mayol Pablo  
 Miller Samuel  
 Morrison C. W.  
 Mowatt Thos.  
 Muñoz Elias  
 Murray Alexander  
 Mc. Ennis R.  
 Mc. Lean E.  
 Mc. Pherson D.  
 Morales R. B.  
 Macintosh J.  
 Meier C.  
 Morrison C. W.  
 Ortuño Alberto  
 Oreamuno Francisco  
 Omodeo & Bianchini  
 Peter Francis  
 Pacheco F. Félix  
 Panton Thomas  
 Peña Vicente E.  
 — — —  
 Peralta Hnos.  
 Pirie Alex  
 Pirie H. H.  
 Powell Thomas  
 Pradilla Gustavo  
 Pérez y Cañas  
 Powel Wm.  
 Pacheco Alberto  
 — Abel  
 — Leonidas  
 Pirie Chas.  
 Ponton de Arce Edgar  
 Quirós José

FINCAS ó PROPIEDADES

La Fe  
 Santa Rosa  
 Pacuarito  
 Monte Verde  
 La Florida  
 Gute Hoffnung  
 La América  
 La Herediana  
 La Francia  
 San Alberto  
 La Germania  
 Rfo Hondo  
 Freehold  
 El Cuatro  
 Palmira  
 La Clemencia  
 Camp. 1  
 Westfalia  
 Parismina  
 Irazú  
 La Norma  
 San José Creek  
 Glasgow  
 San José Creek  
 La Fortuna  
 La Selva  
 17 Millas  
 10 Millas  
 Cerca de Matina  
 La Amelia  
 .....  
 Holstein  
 Parismina  
 El Eden  
 El Hogar  
 Parismina  
 Zent General  
 Delia  
 23 Millas  
 Moin  
 El Bosque—25 Millas  
 Santo Domingo  
 La Peña  
 La India  
 16 Millas  
 El Eden  
 Reventazón  
 Parismina  
 Chirripó  
 —  
 —  
 Portland  
 —  
 Guápiles

INDIVIDUOS 6 COMPAÑIAS

Quirós Juan Bautista

— Ernesto

Ramírez R. Alcides

Rather Wm. G.

Reid Alex. D.

— Alfred

— Benjamín

Reynold Richard

Rhodes Albert

Richard James

Rodríguez Hermógenes

Russell Robert

Rodríguez J. J.

Sancho Felipe

Samuels Joseph

Sanderson George

Samuels Thomas

Sánchez Romualda

Santana Enrique

Saunders Joseph

Schlutt R. R.

Schulte Pablo

Sheperd A.

Sinclair T.

Smith Robert

Smith Walter

Spence A.

Sullivan Augustus

Savage Edward

Scott Thos.

Smith Robert A.

Samuels O. Felipe

Thompson A.

Tribini J. B.

Tinoco Joaquín

— Federico

Vargas Héctor

Valle José María

— — —

Vargas Amelia de P.

Villafranca Ricardo

— Rafael

Valentine J.

Welch H.

Wattson Thomas

Walker James

— John

— — B.

Williams Lewis

Williams S.

Willis J.

Wilson John

— J. C.

Witt Stephen

FINCAS 6 PROPIEDADES

Río Verde

— —

La Amalia

Panhandle

.....

.....

.....

.....

Camp. 1

.....

El Molino

.....

Manchester

San Joaquín

.....

Tres Amigos y Blagdou

Cieneguita

San Carlos

Lote 54—1<sup>o</sup> Orden

Cerca de Matina

Cedar Valley

Schonfeld—Germania

9 Millas

Zent General

Camp. 1

New Jersey

San José Creek

Cerca de Matina

Parismina

La Francia

El Canadá

San Joaquín

San José Creek

Moin

Negrita

Bananito

Cambo

Los Placeres

Las Animas

La Lucha

Newport.—New Rochelle

— — —

.....

.....

Cerca de Mercedes

Zent General

— —

Cerca de Matina

Moin

San José Creek

— — —

Cerca de Matina

Moravia

Sec. 3, El Canadá

INDIVIDUOS ó COMPAÑIAS

Watson Wm.  
 Wood F. M. H.  
 Williamsburg Estate  
 Xirinach & Moya  
 — Jacinto  
 — —  
 Zurcher H.

FINCAS ó PROPIEDADES

Parismina  
 Tres Amigos  
 Williamsburg  
 La Argentina  
 Virginia  
 La Anita  
 México

Abril de 1908.

LISTA DE CULTIVADORES DE BANANOS

(NO CONTRATISTAS)

ADICIONAL

Thorpe James  
 Dennis Henry  
 Mateo Manuel  
 Brown Joseph  
 Davis Henry  
 Noin Phil  
 Johnson Emanuel  
 Wilson J. C.  
 Brown Geo  
 Davis James  
 Clayton Joseph  
 Lawman Walter  
 Hilbert Wm.  
 Jackson Stanley  
 Dennis Andrew  
 King Jos.  
 Johnson Thos.  
 Kelly G.  
 Davis Thos.  
 Connell B.  
 Hall David  
 Davis Joseph  
 Pirie F.  
 Rose Samuel  
 Dickson Daniel  
 Mc. Nabb. G.  
 Aldridge Geo.  
 Nain Thomas  
 Fuller Henry  
 Cunnings O.  
 Grant David  
 Noble Richard  
 Walter Isaac  
 Brown John  
 Lewis Jas.  
 Brown Wm.  
 Peña Ralph  
 Scott Hutchinson  
 Lynch L.

Watson Francis  
 Lynch H.  
 Chavis S.  
 Tennix John  
 Lee D.  
 Villa José  
 Stennet J.  
 Stewart C.  
 Smith Geo.  
 Spence Alex  
 Jackson Wm.  
 Johnson Edward  
 Kelly Thos.  
 Albert John  
 Josephs Raymond  
 Harris Sam.  
 Bailey Jas.  
 Connell J.  
 Dixon F.  
 Lahman Wm.  
 Weise Philip  
 Kelly James  
 Eded & Taylor  
 Strinette John  
 Burnett S.  
 Taylor Jos.  
 Lewis Richard  
 Stevens R.  
 Terry Wm.  
 Terrill Wm.  
 Duffus Joseph  
 Williams James  
 Dennis Chas.  
 Dixon Daniel  
 Witt S.  
 Reynolds Johnson  
 Shaw Edward  
 Lynch A.  
 Davis George

Beckley Theo.  
Mc. Calla A.  
Villarreal Miguel  
Hall Joshua  
Xirinach Miguel  
John Thos.  
Gordon Félix  
Stewart Edward  
Daillie James  
Hawes David  
Campbell James  
Jackson Geo.  
Samuel Thos.  
Duffus Thos.  
Scott A.  
Funes María  
Halstead Alex.  
Shuppers Jos.  
Thomas Geo.  
Mc. Allan Arch  
Stewart David  
Vargas Emilia  
Bernard Joseph  
Edwards Catherine  
Wilson J. C.  
Spencer Alex  
Lewis Ed.  
Herbert Arthur  
Leslie F.  
Davis Luis  
Mc. Kellen Wm.  
Grant David  
Johnson Abraham  
Sharps Augustus  
Powell John  
Gordon Jas.  
Leslie Chas.  
Massoe A.  
Lewis Robert  
Beckford C.  
Hart David  
Harris John  
Kenton David  
Brown Chas.  
Reid A.  
Stephens Richard  
King John  
Powell A.  
Gaswell A.  
Davis Wm.  
Shaw Richard  
Rodnor Joseph  
Porter Isaac  
Johnson Robert  
House David

Beans E.  
Grant William  
Almandavez S.  
Blair Thomas  
Beckford Joseph  
Beckford James  
Burke R.  
Jackson C.  
Gale Thos.  
Dayle Thos.  
Johnson Chas.  
Clark Catherine  
Thompson Chas.  
Melina C.  
Lyon John  
Grarce Samuel  
Thompson E.  
Talbot James  
Lamont Daniel  
Vargas Eugenia  
Knight James  
Pucci Eugene  
Mills Johannah  
Schutt R. R.  
Noble Robert  
Osborne Samuel  
Brown Thos.  
Sharp Richard  
Anderson Joseph  
Graig Samuel  
Sullivan H.  
Kenton J.  
Forbes Edward  
Seeley James  
Fuentes María  
Thompson T.  
Gayle R.  
Bedford Joseph  
Wilson R.  
Bent Alfred  
Anderson John  
Almaderez C.  
Sullivan Alex  
Samuels James  
Smithson Geo.  
Taylor Russell  
Clay Richard  
Beckles Henry  
Napier W.  
Brown Edward  
Clare Richard  
Brown Edwin  
Price Obediah  
Banes Alex.  
Grant T.

---

Jicham John  
Talbot Joseph  
Hartrick John  
García Francisco  
Lewis Francis  
Mc. Nabb Jas.  
Thomas David  
Taylor Geo.

Taylor Thos.  
Dopher Joseph  
Talbot D.  
Johnson Dan.  
Terry Thos.  
Powell Thos.  
Lewis Fred.

---

Abril de 1908.

## BENEFICIADORES DE CAFE

PROVINCIA DE SAN JOSE

NOMBRE DEL DUEÑO	NOMBRE DE EA FINCA	DISTRITO	CANTÓN	CLASE
José Durán .....	Las Gemelas .....	San Pedro del Mojón .....	Central .....	1ª
Mariano Durán .....	Santa Rita .....	— — — .....	— .....	2ª
Maximiliano Koberg .....	La Granadilla .....	— — — .....	— .....	1ª
Feo. Montealegre .....	Montealegre .....	— — — .....	— .....	—
Teresa de Dent .....	Los Yoses .....	— — — .....	— .....	—
Gerardo Hernández .....	Hernández .....	— — — .....	— .....	—
M. A. Gutiérrez .....	— .....	Curridabat .....	— .....	—
Guido von Schroter .....	La Laguna .....	— .....	— .....	—
Alberto González Soto .....	— .....	— .....	— .....	—
Francisco y Nicolás Jiménez .....	— .....	— .....	— .....	—
M. A. Quirós .....	— .....	— .....	— .....	—
Ramón González Soto .....	— .....	— .....	— .....	2ª
Juan R. Chacón .....	La Uruca .....	La Uruca .....	— .....	1ª
Aniceto Esquivel .....	— .....	— .....	— .....	—
José A. Coronado .....	— .....	— .....	— .....	—
Narciso Esquivel .....	— .....	— .....	— .....	—
Otto von Schroter .....	— .....	— .....	— .....	—
Julia A. de Núñez .....	— .....	— .....	— .....	—
Francisco Salazar Ch. ....	Las Animas .....	— .....	— .....	—
Otto Hube .....	La Caja .....	— .....	— .....	—
Tournon & Cº .....	El Bajo .....	San Vicente .....	— .....	—
Emilio E. Challe .....	San Vicente .....	— .....	— .....	—
Florentino Castro .....	La Pacífica .....	San Francisco de Dos Ríos .....	— .....	—
Fabián Esquivel .....	San Francisco .....	— .....	— .....	—
Ronulfo Soto .....	Zapote .....	El Zapote .....	— .....	—
Pedro Aguilar .....	— .....	— .....	— .....	—
José Saborío R. ....	— .....	San Juan .....	— .....	3ª
F. N. Millet .....	La Elena .....	Mata Redonda .....	— .....	1ª
Cleto Monestel .....	— .....	— .....	— .....	—
Gaspar Ortuño .....	La Jeroma .....	Santa Bárbara de Pavas .....	— .....	—
Oscar Rohrmoser .....	Pavas .....	— .....	— .....	—
Julia A. de Núñez .....	— .....	— .....	— .....	—
Fabián Esquivel .....	La Verbena .....	San Antonio .....	Escasú .....	2ª
Ricardo Montealegre .....	— .....	San Rafael .....	— .....	1ª
Roberto Ross, sucesión .....	— .....	Uruca .....	Santa Ana .....	2ª
J. M. Herrera .....	— .....	Los Pozos .....	— .....	1ª
Guido von Schroter .....	La Raya .....	Centro .....	Desamparados .....	—
Gaspar Ortuño .....	La Simpatía .....	— .....	— .....	—
Teodosio Castro .....	Llorones .....	San Juan de Dios .....	— .....	—
Juan Hernández .....	Hernández .....	San Rafael .....	— .....	—
Teodosio Costo .....	— .....	Centro .....	Aserri .....	—
Juan Zeledón .....	— .....	Monte Redondo .....	— .....	—
Burton Wathen .....	Jorco .....	San Ignacio .....	— .....	—
Nicolás Saborío .....	— .....	— .....	— .....	4ª
José Rojas .....	Rodeo .....	Pacaca .....	Mora .....	—
A. Macario Arias .....	— .....	San Marcos .....	Tarrazú .....	1ª

NOMBRE DEL DUEÑO	NOMBRE DE LA FINCA	DISTRITO	CANTÓN	CLASE
Paulino Ardón.....	Rodeo.....	San Marcos.....	Tarrazú.....	1ª
Ramón Blanco.....	—.....	San Pablo.....	—.....	—
Pedro Rivera.....	—.....	—.....	—.....	3ª
H. Tournon & Cº.....	Patio Amón.....	San Francisco.....	Goicoechea.....	1ª
Vicente Jiménez.....	Jiménez.....	Guadalupe.....	—.....	—
Jesús Múñez.....	Núñez.....	—.....	—.....	—
Esquivel & Iglesias.....	San Gabriel.....	Blancos.....	—.....	—

**PROVINCIA DE ALAJUELA**

NOMBRE DEL DUEÑO	NOMBRE DE LA FINCA	DISTRITO	CANTÓN	CLASE
Apolinar de J. Soto.....	La Trinidad.....	San José.....	Central.....	2ª
Jesús M. Vargas.....	—.....	Cacao.....	—.....	—
Procopio Arana.....	—.....	San José.....	—.....	—
Antonio Morera.....	—.....	San Antonio.....	—.....	1ª
Fco. Jinesta Aqueche.....	Los Montecillos.....	—.....	—.....	2ª
Jesús Soto.....	La Loma.....	—.....	—.....	3ª
Rosa Soto de Aguilar.....	Las Ciruelas.....	Concepción.....	—.....	1ª
Cox & Cº.....	El Brazil.....	—.....	—.....	—
Mercedes de Montenegro.....	—.....	—.....	—.....	3ª
Daniel Núñez.....	Nuestro Amo.....	Santiago Oeste.....	—.....	1ª
Gregorio C. Quesada.....	Miramar.....	Sabanilla.....	—.....	—
Federico Cox.....	—.....	—.....	—.....	—
Concepción Quesada.....	—.....	—.....	—.....	2ª
Juan Bastos.....	Los Molinos.....	Santiago Este.....	—.....	1ª
Zacarías Murillo.....	El Bajo.....	—.....	—.....	3ª
Maurilio Alfaro.....	El Porvenir.....	—.....	—.....	—
Manuel Sandoval.....	—.....	Itiquís.....	—.....	1ª
Fco. López García.....	Monte Bello.....	San Isidro.....	—.....	—
Aurelia A. de Rivera.....	El Tuetal.....	Tambor.....	—.....	2ª
Orlich & Cía.....	Alameda.....	San Rafael.....	San Ramón.....	1ª
Santos Chaves.....	Chaves.....	—.....	—.....	2ª
Silverio Quirós.....	Quirós.....	Santiago Sur.....	—.....	—
Ramona de Urrutia.....	Quebrada Gata.....	San Rafael.....	—.....	—
Ramón Rojas.....	Angeles.....	Los Angeles.....	—.....	3ª
George A. Inksetter.....	La Eva.....	Sarchí Norte.....	Grecia.....	1ª
Estanislao Ulate.....	—.....	— Sur.....	—.....	3ª
Higinio González.....	—.....	Tacares.....	—.....	4ª
Alberto Pinto.....	—.....	Puente de Piedra.....	—.....	—
Gmo. Scriba & Cía.....	—.....	San Jerónimo.....	—.....	1ª
Miguel M. Carballo.....	—.....	—.....	—.....	—
George A. Inksetter & Cº.....	—.....	San Roque.....	—.....	2ª
Juan G. Hidalgo.....	—.....	—.....	—.....	3ª
Gmo. Niehaus.....	—.....	San Isidro.....	—.....	1ª
Jesús Pinto.....	—.....	—.....	—.....	2ª
Feliciano Alfaro.....	—.....	—.....	—.....	—
Antonio Rojas.....	—.....	—.....	—.....	4ª
Isaías Rojas.....	—.....	—.....	—.....	3ª

NOMBRE DEL DUEÑO	NOMBRE DE LA FINCA	DISTRITO	CANTÓN	CLASE
J. Carlos Umaña.....	El Guacalillo.....	Jesús.....	Atenas.....	2ª
Benj. Piza.....	—.....	Candelaria.....	—.....	—
Pedro J. Aguilar.....	—.....	Centro.....	Naranjo.....	1ª
Guillermo Beer.....	—.....	—.....	—.....	—
Inksetter & Inksetter.....	La Eva.....	—.....	—.....	—
Yanuario Arroyo.....	—.....	San Juan.....	—.....	2ª
José Aguilar F.....	—.....	San Miguel.....	—.....	—
Fco. Quesada.....	—.....	—.....	—.....	—
Fco. Orlich & Cía.....	Zaragoza.....	Zaragoza.....	Palmares.....	1ª
Bernardino Solís.....	—.....	Esquipulas.....	—.....	2ª
José Manuel Rodríguez.....	—.....	Buenos Aires.....	—.....	—
Ramón Vte. González.....	—.....	La Granja.....	—.....	—
Leonardo Solís.....	—.....	San Rafael.....	Poás.....	1ª

PROVINCIA DE CARTAGO

NOMBRE DEL DUEÑO	NOMBRE DE LA FINCA	DISTRITO	CANTÓN	CLASE
Pirie & Pacheco.....	La Quinta.....	San Francisco.....	Central.....	1ª
Ezequiel Gutiérrez.....	Las Cóncavas.....	—.....	—.....	—
J. R. Mata.....	El Molino.....	Guadalupe.....	—.....	—
Lindo Bros.....	Cachí.....	Cachí.....	Paraíso.....	—
Manuel Alvarado.....	Margarita.....	—.....	—.....	—
José Esquivel.....	La Anita.....	Orosí.....	—.....	—
Pirie & Pacheco.....	Troyo.....	—.....	—.....	—
Edmundo Montealegre.....	La Esperanza.....	—.....	—.....	—
Dolores Gutiérrez.....	Orosí.....	—.....	—.....	—
Ricardo Jiménez O.....	Pejivalle.....	Tucurrique.....	—.....	—
Pirie & Cº.....	Las Mesitas.....	Santiago.....	—.....	—
Nicolás Chavarría.....	Chavarría.....	—.....	—.....	—
Lindo Bros.....	La Gloria.....	La Gloria.....	Jiménez.....	—
—.....	Juan Viñas.....	Juan Viñas.....	—.....	—
Santiago Ernst.....	Chis.....	Chis.....	—.....	—
Luis K. Dewis.....	El Sitio.....	El Sitio.....	—.....	—
Salvador Lara.....	Juan Viñas.....	Juan Viñas.....	—.....	—
Starke & Lindo.....	El Trío.....	Tuís.....	Turrialba.....	—
Señor Jiménez.....	La Selva.....	—.....	—.....	4ª
Costa Rica Coffe Estates.....	Canadá.....	—.....	—.....	1ª
Atirro Coffe Estates.....	Atirro.....	—.....	—.....	—
Echeverría & Cº.....	Riachuelo.....	—.....	—.....	—
Gmo. Niehaus.....	Aragón.....	Turrialba.....	—.....	—
Ramón Aguilar.....	Aguilar.....	—.....	—.....	—
Alejo Aguilar.....	—.....	—.....	—.....	—
Rohrmoser Hos.....	Aquiares.....	—.....	—.....	—
Enrique Volio.....	Coyol.....	—.....	—.....	4ª
Señora vda. de Jiménez.....	Aquiares.....	—.....	—.....	—
Daniel Núñez.....	Turrialba.....	—.....	—.....	—
Genaro Bonilla.....	La Dominica.....	—.....	—.....	—
Mr. Ford.....	Silver Spring.....	—.....	—.....	—

NOMBRE DEL DUEÑO	NOMBRE DE LA FINCA	DISTRITO	CANTÓN	CLASE
Fco. Fortoso.....	Silver Spring.....	Turrialba.....	Turrialba.....	4ª
Benjamín Piza.....	La Araya.....	Centro.....	La Unión.....	1ª
Mariano Montealegre.....	—.....	San Diego.....	—.....	—
Santiago Alvarado.....	—.....	—.....	—.....	—
Carlos Durán.....	—.....	—.....	—.....	—
Juan Montealegre.....	Herrán.....	San Juan.....	—.....	—
Walter J. Field.....	—.....	—.....	—.....	—
Ramón Aguilar.....	—.....	—.....	—.....	—
Manuel Romero.....	—.....	—.....	—.....	—
Minor C. Keith.....	—.....	Concepción.....	—.....	—
Carlos Lorengel.....	—.....	Dulce Nombre.....	—.....	—
Juan Rodríguez.....	La Itaba.....	San Diego.....	—.....	—

PROVINCIA DE HEREDIA

NOMBRE DEL DUEÑO	NOMBRE DE LA FINCA	DISTRITO	CANTÓN	CLASE
Amado Rosabal.....	Pirro.....	Centro.....	Central.....	1ª
—.....	—.....	—.....	—.....	—
Manuel J. Flores.....	—.....	—.....	—.....	3ª
Delfina Zamora.....	—.....	—.....	—.....	2ª
Filomena Gutiérrez.....	—.....	San Francisco.....	—.....	—
Alberto Chaverri V.....	—.....	Centro.....	—.....	3ª
Laura Bogantes.....	—.....	—.....	—.....	—
Domingo González.....	—.....	—.....	—.....	2ª
Pedro Ant. Badilla.....	—.....	—.....	—.....	3ª
Javier Jara.....	—.....	—.....	—.....	—
Fco. Barrantes.....	—.....	San Joaquín.....	—.....	2ª
—.....	—.....	—.....	—.....	3ª
Hdos. Espinach.....	—.....	—.....	—.....	2ª
Cipriano Viquez.....	—.....	—.....	—.....	3ª
—.....	—.....	—.....	—.....	—
Manuel Madrigal.....	—.....	—.....	—.....	—
Ramón Barrantes.....	—.....	—.....	—.....	—
Julio Sánchez.....	—.....	San Francisco.....	—.....	1ª
Esmeralda de Morales.....	—.....	—.....	—.....	—
Lucila de Morales.....	—.....	—.....	—.....	2ª
Macedonio Benavides.....	—.....	—.....	—.....	3ª
Paula v. de Flores.....	Flores.....	Barreal.....	—.....	—
María Valenciano.....	—.....	—.....	—.....	—
Manuel Zamora O.....	—.....	—.....	—.....	—
Juana de Echeverría.....	—.....	—.....	—.....	2ª
Juan Mª Solera.....	La Guaria.....	—.....	—.....	—
Julio Sánchez.....	—.....	—.....	—.....	—
Amado Rosabal.....	—.....	Mercedes.....	—.....	3ª
Manuel Viquez A.....	—.....	—.....	—.....	—
Felipe Herrera.....	—.....	—.....	—.....	—
Elias Quesada.....	—.....	—.....	—.....	—
Juan Lobo.....	—.....	—.....	—.....	—

NOMBRE DEL DUEÑO	NOMBRE DE LA FINCA	DISTRITO	CANTÓN	CLASE
Tranquilino Campos.....	La Guaría.....	San Pablo .....	Central .....	3 <sup>a</sup>
J. Sánchez & R. Vega.....	De la Compañía.....	— .....	— .....	2 <sup>a</sup>
Gmo. Echeverría.....	— .....	— .....	— .....	3 <sup>a</sup>
Pablo González & C <sup>o</sup> .....	— .....	— .....	— .....	—
Gregorio Solís.....	— .....	— .....	— .....	—
Toribio Ramírez.....	— .....	— .....	— .....	1 <sup>a</sup>
Gmo. Brealey.....	Greveni.....	Santo Domingo.....	Santa Bárbara...	—
Jorge Von Storren.....	Zeti'lal.....	— .....	— .....	—
Juan Bta. Herrero.....	Carboncillal.....	— .....	— .....	4 <sup>a</sup>
Nicolás Colibá.....	— .....	San Pedro.....	— .....	—
Rafael Campos.....	— .....	— .....	— .....	—
Rufino Soto.....	— .....	— .....	— .....	—
Melchora Soto.....	— .....	— .....	— .....	—
Fco. Valiente.....	Valiente.....	Santiago.....	San Rafael.....	1 <sup>a</sup>
Patrocínio Hernández.....	Patrocínio.....	— .....	— .....	—
Jqn. Ramírez.....	Ramírez.....	Centro.....	— .....	—
Santiago Valerio.....	Valerio.....	— .....	— .....	2 <sup>a</sup>
Rosario Sánchez.....	Rosario.....	San José.....	— .....	3 <sup>a</sup>
José Prendas.....	Prendas.....	La Concepción.....	— .....	—
Camacho & Roldán.....	El Eden.....	Centro.....	San Isidro.....	1 <sup>a</sup>
Santiago Zamora.....	Asunción.....	La Asunción.....	Belén.....	—
Roberto Brenes.....	Finca Brenes.....	— .....	— .....	—
Cleto Monestel.....	Potrerillos.....	— .....	— .....	2 <sup>a</sup>
Doctor López Cantillo.....	Cantillo.....	La Rivera.....	— .....	1 <sup>a</sup>
Juana de Echeverría.....	Echeverría.....	— .....	— .....	—
Teodosio Castro.....	— .....	San Roque.....	Barba.....	—
Laura v. de Jara.....	— .....	San Pedro.....	— .....	2 <sup>a</sup>
Ricardo Rucavado.....	— .....	Centro.....	— .....	3 <sup>a</sup>
José M <sup>a</sup> Herrera.....	— .....	Santa Lucía.....	— .....	—
Tranquilino Salas.....	— .....	San Pablo.....	— .....	—
Inocente Salas.....	— .....	— .....	— .....	—
Federico González.....	— .....	— .....	— .....	3 <sup>a</sup>
Juan de Jongh.....	— .....	San Vicente.....	Santo Domingo.....	1 <sup>a</sup>
Ramón Azofeifa.....	— .....	Santo Tomás.....	— .....	2 <sup>a</sup>
Malaquías Ocampo.....	— .....	— .....	— .....	—
Pilar Arce V.....	— .....	Santa Rosa.....	— .....	1 <sup>a</sup>
Rafael Arce V.....	— .....	— .....	— .....	2 <sup>a</sup>
María Rodríguez.....	— .....	— .....	— .....	—
Juan I. Zamora.....	— .....	San Miguel.....	— .....	1 <sup>a</sup>

PROVINCIA DE GUANACASTE

NOMBRE DEL DUEÑO	NOMBRE DE LA FINCA	DISTRITO	CANTÓN	CLASE
Federico Sobrado.....	.....	Central.....	Central.....	1 <sup>a</sup>
Clara v. de Bonilla.....	.....	Arado.....	Santa Cruz.....	4 <sup>a</sup>
Roberto Crespi.....	Quebrada Azul.....	Santa Rosa.....	Cañas.....	1 <sup>a</sup>
Alberto Fait.....	Lombardía.....	— .....	— .....	—

## IMPORTACION GENERAL DE 1907

(CUADRO ADICIONAL)

CÁDIZ (ESPAÑA)	Kilos	Pesetas	
Aceite de olivas .....	249	345	
Corcho .....	2.797	6.035	
Cognac .....	2.760	4.769	
Conservas alimenticias .....	5.218	4.200	
Cápsulas para botellas .....	20	72	
Cristalería .....	4	6	
Efectos de uso personal .....	65	500	
Impresos .....	40	147	
Lata manufacturada .....	36	60	
Licores y mistelas .....	364	414	
Muestras .....	65	78	
Papel para envolver .....	25	7	
Pescado .....	67.297	72.426	
Productos de farmacia .....	6.976	7.740	
Vinos generosos .....	15.290	13.752	
Vino tinto .....	15.337	16.439	
Vino blanco .....	3.939	3.820	
Sumas .....	120.482	130.810	igual € 53.959 00
<b>HABANA (CUBA)</b>			
Tabaco manufacturado .....	1.988	Pesos oro \$ 3.701 00	igual € 7.957 00
Totales .....	Kgs. 122.470		€ 61.916 00

NOTA.—Contiene 9 facturas de la Habana, llegadas en abril, y 84 de Cádiz, llegadas en setiembre, de este año.  
Octubre de 1908

Año 1907

Observaciones meteorológicas practicadas en San José de Costa Rica durante el año 1907

Altura 1169 m.—Latitud 9° 56' 1", 3 N.—Longitud 84° 4' 10", 75 W de Greenwich

( Trabajo efectuado en la correspondiente oficina )

	Temperatura al aire libre			Ndad. %	Humed. relativa %			T. Vapor T. Med.	Presión redud. á la ptez. normal	Atmfca. redud. A. O.	Evapora- ción Sumas	Lluvia Sumas	Horas de lluvia Sumas	Horas de sol Sumas	Velocidad del viento metros por segundo T. m.
	Máxima	Mínima	Tér med.		T. M.	Max.	Mín.								
Enero.....	24.5	9.7	18.70	76	100	58	88	14.17	664.19	665.96	103.0	.....	.....	134.30	1.66
Febrero.....	28.3	9.9	19.04	60	97	34	69	11.39	664.66	666.43	116.4	1.5	2.20	228.53	1.52
Marzo.....	27.2	11.3	18.39	59	95	33	70	11.03	664.70	666.47	96.6	1.8	0.67	181.72	3.83
Abril.....	31.1	10.5	20.37	56	89	24	67	11.72	664.70	666.47	134.1	.....	.....	215.25	2.75
Mayo.....	31.1	11.5	21.00	69	99	30	73	13.46	664.08	665.85	101.2	100.7	27.61	146.26	2.75
Junio.....	28.6	13.9	20.64	79	100	54	80	14.41	663.72	665.49	57.7	282.1	62.14	82.52	1.81
Julio.....	27.8	14.3	20.20	75	100	54	81	14.28	663.79	665.56	62.8	201.4	68.42	82.81	2.30
Agosto.....	27.8	13.7	20.10	76	100	61	79	13.82	663.99	665.76	67.8	129.5	46.65	80.12	2.66
Setiembre.....	28.4	13.6	20.60	75	100	55	83	15.06	663.51	665.28	61.9	196.8	39.84	109.09	2.23
Octubre.....	27.8	12.0	20.23	68	100	52	82	14.41	663.76	665.53	57.9	247.2	75.32	101.02	1.87
Noviembre.....	28.2	12.6	20.06	71	99	48	79	13.67	663.75	665.52	65.4	100.8	22.68	96.71	2.42
Diciembre.....	29.0	11.2	20.17	51	100	46	79	13.99	663.66	665.43	96.4	25.3	12.55	197.24	3.28
Término medio.....	28.3	12.0	19.96	68	98	46	78	13.44	664.04	665.81	.....	.....	.....	.....	2.42
Sumas.....	.....	.....	.....	.....	.....	.....	.....	.....	.....	.....	1021.2	1287.1	348.08	1655.57	.....

Todas las cosechas del año de 1907 fueron malas.

Abril de 1908.

# INDICE

## MATERIAS

## FOLIOS

Informe del Director .....	III
Circulares números 8 y 3, sobre facturas consulares .....	XVII
Cosecha de café en fruta—1908—Oficio del Director .....	XIX
Informe del Jefe de la Sección Demográfica .....	XXI
Informe del Jefe de la Sección Agrícola .....	XXV

## DEMOGRAFIA

### MOVIMIENTO DE POBLACION

Censo calculado de la República .....	3
Nacimientos, defunciones y causas de mortalidad de la ciudad de San José .....	10 y 32
— — — — del cantón de San José .....	12 y 33
— — — — de la provincia de San José .....	14 y 34
— — — — — Alajuela .....	16 y 35
— — — — — Cartago .....	20 y 36
— — — — — Heredia .....	22 y 37
— — — — — Guanacaste .....	24 y 38
— — — — — comarca de Puntarenas .....	26 y 39
— — — — — Limón .....	28 y 40
— — — — — por provincias y comarcas .....	30 y 41
Nacimientos y mortalidad por cantones, tanto por mil 1906—1907 .....	44
— — — en la ciudad de San José, tanto por mil .....	46
— — — por provincias, tanto por mil .....	46
Causas de mortalidad por cantones 1906—1907 .....	48
— — — provincias 1906—1907 .....	50
Registros Auxiliares del estado civil creados durante el año .....	51
Movimiento marítimo migratorio .....	51
Nacimientos inscritos en los cantones 1901—1907 .....	52
Mortalidad en los cantones 1901—1907 .....	53
Aumento natural de los cantones 1901—1907 .....	54
Población de los cantones 1901—1907 .....	55
Aumento por movimiento migratorio 1901—1907 .....	56
Población por provincias 1901—1907 .....	57
Comparación de los censos de 1861, 1883 y 1892 .....	57
Censo General de 1892 .....	58

### POLICIA

Delincuencia penada por la policía en la provincia de San José .....	61
— — — — — Alajuela .....	70



MATERIAS	FOLIOS
Movimiento marítimo del puerto de Limón.....	170
— — — — — Puntarenas.....	171
— — — — — la Barra del Colorado.....	172
— — Resumen.....	172
Importación de animales en pié.....	173
— — ganado vacuno.....	174
Destace de ganado vacuno.....	175
— — — — — en la ciudad de San José.....	176
— — cerdos.....	177
Exportación general.....	178
Consignatarios de café, cosecha de 1906—1907.....	182
Exportadores de café, cosecha de 1906—1907.....	183
Exportación por puertos.....	185
Cálculo probable del producto de la cosecha de café 1907.....	187
Exportación de café, cosecha de 1907.....	189
— — — por provincias.....	191
— — bananos 1900—1907.....	191
Movimiento rentístico de los Municipios.....	192
<b>AGRICULTURA é INDUSTRIA</b>	
Censo Agrícola.....	196
Censo industrial de la República. (Exceptuando la ciudad de San José).....	198
Comparación de los cultivos de la República.....	202
Disminución de los cultivos por provincias.....	204
Comparación de industrias agrícolas de la República 1906—1907.....	205
Comparación de industrias agrícolas por provincias 1906—1907.....	207
Cosecha probable de azúcar 1907—1908.....	208
Estado de las principales minas.....	209
Estado de la industria pecuaria 1906—1907.....	210
Cultivadores de banano.....	212
Beneficiadores de café.....	220
Importación general 1907 (cuadro adicional).....	225
Observaciones meteorológicas.....	226

ERRATA: Página 176—antepenúltima línea, donde dice “que producen 372 kgs.” léase “igual á 372 kgs., que producen”.