

# CENSO GENERAL

-- DE LA --

# REPUBLICA DE COSTA RICA

LEVANTADO  
BAJO LA ADMINISTRACION

-- DEL --

*Licenciada don José J. Rodríguez*

-- EL --

18 DE FEBRERO DE 1892



SAN JOSÉ  
Tipografía Nacional  
1893

*San José, 19 de Enero de 1893*

## Señor Ministro de Fomento.

Tengo el honor de pasar al conocimiento de U., en un tomo impreso, el Censo General de la República levantado el 18 de Febrero de 1892, en cumplimiento del decreto del Poder Ejecutivo de 14 de Setiembre de 1891.

Se ha iniciado y elaborado este trabajo, teniendo presente la experiencia de lo acaecido en el de 1883, y consultando los Censos de Francia, Bélgica y Chile, que son naciones muy adelantadas en este ramo de la Estadística.

El trabajo se ha ejecutado por provincias, cantones y barrios, por no existir una división territorial que marque con exactitud los distritos en toda la República.

La Oficina se ha empeñado en hacer que sus cuadros sean tan claros y sencillos, que baste un corto examen para comprenderlos, poniendo los hechos al alcance de todos, mediante un pequeño estudio.

Los cuadros á que me refiero comprenden el número de habitantes, su sexo, edades progresivas, estado civil, nacionalidad, religión, profesiones y grado de instrucción.

Concluye el libro con un resumen de datos estadísticos y geográficos, que dan una ligera idea de los accidentes más notables que caracterizan el territorio de Costa Rica.

Suplico á U. se sirva presentarlo al señor Presidente de la República y recibir personalmente las expresiones de mi mayor consideración.

ENRIQUE VILLAVICENCIO,  
DIRECTOR DEL CENSO.



LITOGRAFIA NACIONAL

TURNER ART CO.

SAN JOSE DE COSTA RICA

NÚMERO 2.

---

JOSÉ JOAQUÍN RODRÍGUEZ,

PRESIDENTE DE LA REPUBLICA DE COSTA RICA

DECRETA:

ARTÍCULO ÚNICO.—*Procédase por la Dirección General de Estadística á levantar en el mes de Febrero del año entrante el Censo de población de la República.*

*La Secretaria de Fomento dictará oportunamente las instrucciones con arreglo á las cuales dicho departamento deberá ejecutar los trabajos.*

*Dado en el Palacio Nacional, en San José, á los catorce días del mes de Setiembre de mil ochocientos noventa y uno.*

JOSÉ J. RODRÍGUEZ.

El Secretario de Estado en  
el despacho de Fomento,

JOAQUÍN LIZANO.

# REPÚBLICA DE COSTA RICA.

---

---

El Censo levantado el 18 de Febrero de 1892, da á la República una población de 243205 habitantes. Repartida al territorio total, que se calcula en 59570 kilómetros cuadrados, resultan 4 habitantes por kilómetro cuadrado.

En los países más bien organizados y que cuentan con mayor número de elementos, no se ha podido conseguir un Censo que determine el número exacto de habitantes. Regularmente se calcula en un seis y hasta en un diez por ciento la población que deja de anotarse; así es que, bien podría computarse esa falta entre nosotros, como término medio, en un ocho por ciento, en atención á las dificultades que naturalmente hemos tenido al tomar parte en estos trabajos muchas personas que carecían de práctica, experiencia y conocimientos en la materia.

Según estas razones, la población efectiva ó de hecho como se la llama, sería:

Población empadronada.....	243205.
Id. calculada.....	19456.
	<hr/>
Id. total.....	262661.

Aun cuando no tenemos duda de la efectividad de estas cifras, como ellas representan un cálculo, hemos adoptado para nuestras apreciaciones la población que resulta de los Padrones del Censo.

---

# CENSO DE LA REPUBLICA LEVANTADO EL 18 DE

COMPARACIÓN RETROSPECTIVA CON LOS CENSOS DE

PROVINCIAS,	CENSO DE 1892.	CENSO DE 1883.
	<i>Población,</i>	<i>Población.</i>
SAN JOSÉ .....	76718	56162
ALAJUELA .....	57203	45205
CARTAGO .....	37973	30428
HEREDIA .....	31611	25818
GUANACASTE .....	20049	14902
PUNTARENAS .....	12167	7700
LIMÓN.....	7484	1858
	243205	182073

Se ve que la provincia de San José ha tenido el mayor aumento de población, Guanacaste y Puntarenas.

La Comarca de Limón, según el Censo de 1864, no tenía indios, 7484 habitantes.

# CA DE COSTA RICA

## FEBRERO DE 1892.

30 DE NOVIEMBRE DE 1883 Y 27 DE NOVIEMBRE DE 1864.

GENSO DE 1864.	DIFERENCIA Á	DIFERENCIA Á
<i>Población.</i>	FAVOR DE 1892.	FAVOR DE 1883,
37206	20556	18956
27171	11998	18034
23064	7545	7364
17791	5793	8027
10431	5147	4471
4836	4467	2864
—	5626	1858
120499	61132	61574

absoluto, siguiendo por su orden las de Alajuela, Cartago, Here-

viduos que empadronar, pero hoy cuenta con una población de

# CENSO DE LA REPUBLICA

## LEVANTADO EL 18

CUADRO QUE DEMUESTRA LA PROPORCIÓN QUE HAY  
BLACIÓN DE LA REPÚBLICA

<i>PROVINCIA.</i>	<i>Cantones.</i>
SAN JOSE.....	San José..... Escasú..... Desamparados..... Puriscal..... Aserri..... Mora..... Tarrazú..... Goicoechea.....  Suma.....
ALAJUELA.....	Alajuela..... San Ramón..... Grecia..... Atenas..... San Mateo..... Naranjo..... Palmares.....  Suma.....
CARTAGO.....	Cartago..... Paraíso..... La Unión.....  Suma.....

# CA DE COSTA RICA

DE FEBRERO DE 1892.

ENTRE HOMBRES Y MUJERES, CONSIDERADA LA PO-  
POR PROVINCIAS Y CANTONES.

NÚMEROS ABSOLUTOS.			TANTO POR CIENTO.	
<i>Hombres.</i>	<i>Mujeres.</i>	<i>Totales.</i>	<i>Hombres.</i>	<i>Mujeres.</i>
18869	20243	39112	48, <sup>24</sup>	51, <sup>76</sup>
3252	3270	6522	49, <sup>86</sup>	50, <sup>14</sup>
3118	3353	6471	48, <sup>18</sup>	51, <sup>82</sup>
3494	3351	6845	51, <sup>04</sup>	48, <sup>96</sup>
3098	2932	6030	51, <sup>38</sup>	48, <sup>62</sup>
2905	2909	5814	49, <sup>97</sup>	50, <sup>03</sup>
1370	1213	2583	53, <sup>04</sup>	46, <sup>96</sup>
1614	1727	3341	48, <sup>31</sup>	51, <sup>69</sup>
37720	38998	76718	49, <sup>17</sup>	50, <sup>83</sup>
9366	9934	19300	48, <sup>53</sup>	51, <sup>47</sup>
4903	5025	9928	49, <sup>39</sup>	50, <sup>61</sup>
4453	4344	8797	50, <sup>62</sup>	49, <sup>38</sup>
3100	3108	6208	49, <sup>94</sup>	50, <sup>06</sup>
1746	1607	3353	52, <sup>07</sup>	47, <sup>93</sup>
3448	3399	6847	50, <sup>36</sup>	49, <sup>64</sup>
1354	1416	2770	48, <sup>88</sup>	51, <sup>12</sup>
28370	28833	57203	49, <sup>60</sup>	50, <sup>40</sup>
12688	13210	25898	48, <sup>99</sup>	51, <sup>01</sup>
4191	3628	7819	53, <sup>60</sup>	46, <sup>40</sup>
2145	2111	4256	50, <sup>40</sup>	49, <sup>60</sup>
19024	18949	37973	50, <sup>10</sup>	49, <sup>90</sup>

<i>PROVINCIAS.</i>	<i>Cantones.</i>
HEREDIA.....	Heredia..... Barba..... Santo Domingo..... Santa Bárbara..... San Rafael.....  * Suma.....
GUANACASTE.....	Liberia..... Cañas..... Bagaces..... Santa Cruz..... Nicoya.....  Suma.....
PUNTARENAS.....	Puntarenas..... Esparza.....  Suma.....
LIMÓN.....	Limón.....

NÚMEROS ABSOLUTOS.			TANTO POR CIENTO.	
<i>Hombres.</i>	<i>Mujeres.</i>	<i>Totales.</i>	<i>Hombres.</i>	<i>Mujeres.</i>
8040	8440	16480	48, <sup>79</sup>	51, <sup>21</sup>
1443	1521	2964	48, <sup>68</sup>	51, <sup>32</sup>
2488	2630	5118	48, <sup>61</sup>	51, <sup>39</sup>
1392	1453	2845	48, <sup>93</sup>	51, <sup>07</sup>
2079	2125	4204	49, <sup>45</sup>	50, <sup>55</sup>
15442	16169	31611	48, <sup>85</sup>	51, <sup>15</sup>
3063	2820	5883	52, <sup>07</sup>	47, <sup>93</sup>
1217	948	2165	56, <sup>21</sup>	43, <sup>79</sup>
775	701	1476	52, <sup>51</sup>	47, <sup>49</sup>
2903	3045	5948	48, <sup>81</sup>	51, <sup>19</sup>
2285	2292	4577	49, <sup>92</sup>	50, <sup>08</sup>
10243	9806	20049	51, <sup>09</sup>	48, <sup>91</sup>
4716	4153	8869	53, <sup>17</sup>	46, <sup>83</sup>
1724	1574	3298	52, <sup>27</sup>	47, <sup>73</sup>
6440	5727	12167	52, <sup>93</sup>	47, <sup>07</sup>
5241	2243	7484	70, <sup>03</sup>	29, <sup>97</sup>

# CUADROS

QUE

COMPREDEN LA POBLACION DE LA REPUBLICA

EN

PROVINCIAS, CANTONES, CIUDADES, VILLAS Y BARRIOS.

---

( NÚMERO Y SEXO. )

---

# PROVINCIA DE SAN JOSÉ.

## Cantón de San José.

<i>Lugares.</i>	H A B I T A N T E S			
	<i>Hombres.</i>	<i>Mujeres.</i>	<i>Totales.</i>	
Ciudad de San José, Capital de la República.	Distrito del Carmen.....	1941	2243	4184
	„ la Merced .....	2713	2544	5257
	„ Catedral .....	1758	2095	3853
	„ Hospital .....	2853	3179	6032
	Suma.....	9265	10061	19326
Barrio de San Pedro .....	1273	1418	2691	
„ „ San Juan .....	1061	1236	2297	
„ „ Curridabat .....	957	973	1930	
„ „ Zapote .....	485	509	994	
„ „ San Isidro .....	974	997	1971	
„ „ San Vicente .....	797	867	1664	
„ „ Alajuelita .....	1428	1416	2844	
„ „ San Francisco .....	286	276	562	
„ „ Uruca .....	675	737	1412	
„ „ San Jerónimo .....	187	169	356	
„ „ Mata Redonda .....	456	486	942	
„ „ Hatillo .....	194	180	374	
„ „ San Sebastián .....	361	434	795	
„ „ Las Pavas .....	470	484	954	
TOTALES.....	18869	20243	39112	

# PROVINCIA DE SAN JOSÉ.

## Cantón de Escasú.

<i>Lugares.</i>	H A B I T A N T E S .		
	<i>Hombres.</i>	<i>Mujeres.</i>	<i>Total.</i>
Villa de Escasú ( Centro) . . . . .	440	521	961
Barrio de San Antonio . . . . .	741	757	1498
„ „ San Rafael . . . . .	835	870	1705
„ „ Santa Ana . . . . .	761	699	1460
„ „ Salitral . . . . .	475	423	898
TOTALES . . . . .	3252	3270	6522

# PROVINCIA DE SAN JOSÉ.

## Cantón de Desamparados.

<i>Lugares.</i>	H A B I T A N T E S .		
	<i>Hombres.</i>	<i>Mujeres.</i>	<i>Total.</i>
Villa de Desamparados (Centro)	556	651	1207
Barrio de San Juan de Dios . . .	486	512	998
„ „ San Miguel . . . . .	479	515	994
„ „ San Cristóbal . . . . .	191	238	429
„ „ San Rafael . . . . .	384	391	775
„ „ Rosario . . . . .	226	205	431
„ „ Patarrá . . . . .	225	209	434
„ „ Los Frailes . . . . .	186	215	401
„ „ San Antonio . . . . .	385	417	802
TOTALES . . . . .	3118	3353	6471

# PROVINCIA DE SAN JOSÉ.

## Cantón del Puriscal.

<i>Lugares.</i>	H A B I T A N T E S .		
	<i>Hombres.</i>	<i>Mujeres.</i>	<i>Total.</i>
Villa del Puriscal (Centro) ..	597	604	1201
Barrio de San Rafael .....	398	373	771
„ „ San Pablo .....	371	319	690
„ „ Barbacoas .....	245	224	469
„ „ Desamparaditos ..	234	257	491
„ „ San Antonio .....	299	299	598
„ „ San Juan .....	234	211	445
„ „ Grifo Alto .....	216	212	428
„ „ Grifo Bajo .....	176	183	359
„ „ Mercedes .....	358	316	674
„ „ Candelarita .....	366	353	719
TOTALES .....	3494	3351	6845

# PROVINCIA DE SAN JOSÉ.

## Cantón de Aserri.

<i>Lugares.</i>	H A B I T A N T E S .		
	<i>Hombres.</i>	<i>Mujeres.</i>	<i>Total.</i>
Villa de Aserri ( Centro ) . . . . .	587	652	1239
Barrio de Monte Redondo . . . . .	265	258	523
„ „ Pirris . . . . .	49	52	101
„ „ San Ignacio . . . . .	428	399	827
„ „ La Legua . . . . .	189	132	321
„ „ Sabanillas . . . . .	320	270	590
„ „ Cangrejal . . . . .	176	170	346
„ „ Tarbaca . . . . .	195	171	366
„ „ Cacao . . . . .	198	199	397
„ „ La Ceiba . . . . .	97	78	175
„ „ Ococa . . . . .	105	90	195
„ „ Poás . . . . .	124	125	249
„ „ Guaitil . . . . .	251	223	474
„ „ Palmichal . . . . .	114	113	227
TOTALES . . . . .	3098	2932	6030

# PROVINCIA DE SAN JOSEÉ.

## Cantón de Mora.

<i>Lugares.</i>	H A B I T A N T E S .		
	<i>Hombres.</i>	<i>Mujeres.</i>	<i>Total.</i>
Villa de Pacaca (Centro).....	435	456	891
Barrio de Los Altos y Ticufres	369	332	701
„ „ Jateo .....	166	164	330
„ „ Brasil.....	138	140	278
„ „ Guayabo y Jaris..	416	452	868
„ „ Rodeo.....	53	53	106
„ „ Morado .....	283	295	578
„ „ Tabarcia.....	261	238	499
„ „ Picagres.....	190	198	388
„ „ Piedra Blanca.....	206	201	407
„ „ Piedras Negras.....	388	380	768
TOTALES.....	2905	2909	5814

# PROVINCIA DE SAN JOSÉ.

## Cantón de Tarrazú.

<i>Lugares.</i>	H A B I T A N T E S .		
	<i>Hombres.</i>	<i>Mujeres.</i>	<i>Total.</i>
Villa de San Marcos (Centro)	437	378	815
Barrio de San Pablo .....	241	230	471
„ „ San Andrés.....	111	93	204
„ del General .....	149	135	284
„ de Santa María .....	432	377	809
TOTALES.....	1370	1213	2583

# PROVINCIA DE SAN JOSÉ

## Cantón de Goicoechea.

<i>Lugares.</i>	H A B I T A N T E S .		
	<i>Hombres.</i>	<i>Mujeres.</i>	<i>Total.</i>
Villa de Guadalupe (Centro) .	667	702	1369
Barrio de San Francisco . . . .	161	182	343
„ „ Ipís y Purrál . . . . .	260	298	558
„ „ Blancos y San Ga- briel . . . . .	277	303	580
„ del Charco y Rancho Redondo . . . . .	146	117	263
„ de Mata de Plátano . . . .	103	125	228
TOTALES . . . . .	1614	1727	3341

# PROVINCIA DE ALAJUELA.

## Cantón de Alajuela.

<i>Lugares.</i>	H A B I T A N T E S .		
	<i>Hombres.</i>	<i>Mujeres.</i>	<i>Total.</i>
Ciudad de Alajuela (Centro) . .	1750	2078	3828
Barrio de San Pedro . . . . .	797	794	1591
„ „ San Rafael . . . . .	632	733	1365
„ „ San José . . . . .	741	798	1539
„ „ Santiago Este . . . . .	528	538	1066
„ „ Santiago Oeste . . . . .	483	507	990
„ „ Concepción . . . . .	755	784	1539
„ „ Sabanilla . . . . .	734	722	1456
„ „ San Antonio . . . . .	681	720	1401
„ „ Turrúcares . . . . .	420	388	808
„ „ Desamparados . . . . .	436	455	891
„ „ Tuetal . . . . .	249	261	510
„ „ Garita . . . . .	249	254	503
„ „ San Isidro . . . . .	330	333	663
„ „ Itiquís . . . . .	279	290	569
„ „ Sarapiquí . . . . .	106	61	167
„ „ Carrillos . . . . .	196	218	414
TOTALES . . . . .	9366	9934	19300

# PROVINCIA DE ALAJUELA.

## Cantón de San Ramón.

<i>Lugares.</i>	H A B I T A N T E S .		
	<i>Hombres.</i>	<i>Mujeres.</i>	<i>Total.</i>
Villa de San Ramón (Centro).	912	1077	1989
Barrio de Santiago Norte...	261	249	510
„ „ Santiago Sur .....	621	615	1236
„ „ Concepción .....	281	268	549
„ „ Piedades Norte...	502	486	988
„ „ Piedades Sur .....	544	536	1080
„ „ San Juan .....	729	733	1462
„ „ San Isidro .....	346	361	707
„ „ San Rafael .....	595	622	1217
„ „ Los Angeles .....	112	78	190
TOTALES .....	4903	5025	9928

# PROVINCIA DE ALAJUELA.

## Cantón de Grecia.

<i>Lugares.</i>	H A B I T A N T E S .		
	<i>Hombres.</i>	<i>Mujeres.</i>	<i>Totales.</i>
Villa de Grecia (Centro) . . . . .	663	716	1379
Barrio de San Isidro . . . . .	388	405	793
„ „ Sarchí Norte . . . . .	523	509	1032
„ „ Sarchí Sur . . . . .	291	267	558
„ „ Sirrí . . . . .	383	372	755
„ „ Puente Piedra . . . . .	293	334	627
„ „ San Jerónimo . . . . .	279	252	531
„ „ San Roque . . . . .	297	299	596
„ „ San Pedro de la Unión . . . . .	190	191	381
„ „ San José . . . . .	393	366	759
„ „ Tacares . . . . .	265	239	504
„ „ Los Angeles . . . . .	215	198	413
„ „ San Juan . . . . .	196	186	382
„ „ Guatuso . . . . .	77	10	87
TOTALES . . . . .	4453	4344	8797

# PROVINCIA DE ALAJUELA.

## Cantón de Atenas.

<i>Lugares.</i>	H A B I T A N T E S .		
	<i>Hombres.</i>	<i>Mujeres.</i>	<i>Total.</i>
Villa de Atenas (Centro).....	388	423	811
Barrio de Jesús .....	581	544	1125
„ „ Mercedes .....	432	446	878
„ „ Santiago .....	254	268	522
„ „ Concepción .....	364	365	729
„ „ San Isidro .....	255	232	487
„ „ Candelaria .....	196	209	405
„ „ San José .....	265	248	513
„ „ Los Ángeles .....	177	190	367
„ „ Santa Eulalia .....	188	183	371
TOTALES.....	3100	3108	6208

# PROVINCIA DE ALAJUELA.

## Cantón de San Mateo.

<i>Lugares.</i>	H A B I T A N T E S .		
	<i>Hombres.</i>	<i>Mujeres.</i>	<i>Total.</i>
Villa San Mateo (Centro)...	340	361	701
Barrio de Santo Domingo..	384	357	741
„ „ Desmonte.....	244	217	461
„ „ Ramadas.....	198	186	384
„ „ Mastate.....	293	226	519
„ „ Jesús María.....	146	125	271
„ „ Maderal.....	141	135	276
TOTALES.....	1746	1607	3353

# PROVINCIA DE ALAJUELA.

## Cantón del Naranjo.

<i>Lugares.</i>	H A B I T A N T E S .		
	<i>Hombres.</i>	<i>Mujeres.</i>	<i>Total.</i>
Villa del Naranjo (Centro), ..	777	830	1607
Barrio de San Juanillo .....	444	546	990
„ „ Zarcero .....	374	334	708
„ „ San Miguel .....	392	413	805
„ „ Candelaria .....	281	283	564
„ „ Buena Vista y Ta- pesco .....	291	267	558
„ „ Barranca .....	280	219	499
„ „ Concepción .....	259	246	505
„ „ San Carlos .....	189	112	301
„ „ Laguna .....	161	149	310
TOTALES .....	3448	3399	6847

# PROVINCIA DE ALAJUELA.

## Cantón de Palmares.

<i>Lugares.</i>	H A B I T A N T E S .		
	<i>Hombres.</i>	<i>Mujeres.</i>	<i>Total.</i>
Villa de Palmares (Centro) . . .	324	417	741
Barrio de Esquipulas . . . . .	280	266	546
„ „ Buenos Aires . . . . .	271	294	565
„ „ Zaragoza . . . . .	289	273	562
„ „ La Granja . . . . .	190	166	356
TOTALES . . . . .	1354	1416	2770

# PROVINCIA DE CARTAGO.

## Cantón de Cartago.

<i>Lugares.</i>	H A B I T A N T E S .		
	<i>Hombres.</i>	<i>Mujeres.</i>	<i>Total.</i>
Ciudad de Cartago (Centro) ..	1638	1853	3491
Barrio de San Nicolás .....	1357	1407	2764
„ „ Los Ángeles .....	1192	1338	2530
„ „ San Francisco .....	1134	1203	2337
„ „ Carmen .....	988	1066	2054
„ „ San Rafael .....	892	995	1887
„ „ La Concepción ..	891	920	1811
„ „ Guadalupe .....	961	1075	2036
„ „ Pascón y Pacayas ..	786	714	1500
„ „ Santa Cruz y Capelladas .....	667	550	1217
„ „ Corralillo .....	350	312	662
„ „ San Juan de Tobosi ..	270	278	548
„ „ Quebradilla y Bermejo .....	201	194	395
„ „ Tablón .....	170	171	341
Pueblo de Cot. ....	399	418	817
„ „ Tobosi .....	395	360	755
Aldea „ Cervantes. ....	397	356	753
<b>TOTALES .....</b>	<b>12688</b>	<b>13210</b>	<b>25898</b>

# PROVINCIA DE CARTAGO.

## Cantón del Paraíso.

<i>Lugares.</i>	H A B I T A N T E S .		
	<i>Hombres.</i>	<i>Mujeres.</i>	<i>Total.</i>
Villa del Paraíso (Centro) ..	932	967	1899
Barrio de Juan Viñas y Tu- rrialba.....	1293	870	2163
„ „ La Flor.....	366	331	697
Pueblo de Orosi.....	590	596	1186
„ „ Tucurrique .....	347	292	639
„ „ Chirripó.....	158	122	280
Aldea „ Cachí .....	278	238	516
„ „ Palomo y Ujarrás	227	212	439
TOTALES.....	4191	3628	7819

# PROVINCIA DE CARTAGO.

## Cantón de La Unión.

<i>Lugares.</i>	H A B I T A N T E S .		
	<i>Hombres.</i>	<i>Mujeres.</i>	<i>Total.</i>
Villa de La Unión (Centro)	530	547	1077
Barrio de San Diego . . . . .	394	408	802
„ „ San Rafael . . . . .	333	328	661
„ „ Concepción . . . . .	293	259	552
„ „ Dulce Nombre . . . . .	185	182	367
„ „ San Juan . . . . .	243	238	481
„ „ San Ramón . . . . .	167	149	316
TOTALES . . . . .	2145	2111	4256

# PROVINCIA DE HEREDIA.

## Cantón de Heredia.

<i>Lugares.</i>	H A B I T A N T E S .		
	<i>Hombres.</i>	<i>Mujeres.</i>	<i>Totales.</i>
Ciudad de Heredia (Centro).	2873	3174	6047
Barrio de San Pablo . . . . .	891	904	1795
„ „ San Joaquín . . . . .	815	826	1641
„ „ San Isidro . . . . .	970	1003	1973
„ „ Mercedes . . . . .	547	588	1135
„ „ San Antonio . . . . .	559	648	1207
„ „ El Barreal . . . . .	356	347	703
„ „ Sarapiquí . . . . .	307	164	471
„ „ La Rivera . . . . .	292	330	622
„ „ San Francisco . . . . .	430	456	886
TOTALES . . . . .	8040	8440	16480

# PROVINCIA DE HEREDIA.

## Cantón de Barba.

<i>Lugares.</i>	H A B I T A N T E S .		
	<i>Hombres.</i>	<i>Mujeres.</i>	<i>Total.</i>
V.lla de Barba (Centro).....	419	493	912
Barrio de San Pedro.....	490	496	986
„ „ San Pablo.....	251	262	513
„ „ Santa Lucía.....	122	130	252
„ „ San Roque.....	161	140	301
TOTALES.....	1443	1521	2964

# PROVINCIA DE HEREDIA.

## Cantón de Santo Domingo.

<i>Lugares.</i>	H A B I T A N T E S .		
	<i>Hombres.</i>	<i>Mujeres.</i>	<i>Total.</i>
Villa de Santo Domingo (Centro).....	948	1032	1980
Barrio de San Miguel .....	516	477	993
„ „ Santo Tomás .....	393	417	810
„ „ Santa Rosa .....	359	395	754
„ „ San Vicente.....	177	214	391
„ „ Paraisito .....	95	95	190
TOTALES.....	2488	2630	5118

# PROVINCIA DE HEREDIA.

## Cantón de Santa Bárbara.

<i>Lugares.</i>	H A B I T A N T E S .		
	<i>Hombres.</i>	<i>Mujeres.</i>	<i>Total.</i>
Villa de Santa Bárbara (Centro).....	326	362	688
Barrio de San Pedro .....	290	278	568
„ „ San Juan.....	294	302	596
„ „ Santo Domingo..	167	136	303
„ „ Jesús .....	315	375	690
TOTALES.....	1392	1453	2845

# PROVINCIA DE HEREDIA.

## Cantón de San Rafael.

<i>Lugares.</i>	H A B I T A N T E S .		
	<i>Hombres.</i>	<i>Mujeres.</i>	<i>Total.</i>
Villa de San Rafael (Centro) .	808	804	1612
Barrio de San José . . . . .	481	494	975
„ „ Los Ángeles . . . . .	277	257	534
„ „ Santiago . . . . .	341	383	724
„ „ Concepción . . . . .	172	187	359
TOTALES . . . . .	2079	2125	4204

# PROVINCIA DE GUANACASTE.

## Cantón de Liberia.

<i>Lugares.</i>	H A B I T A N T E S .		
	<i>Hombres.</i>	<i>Mujeres.</i>	<i>Total.</i>
Ciudad de Liberia (Centro) ..	1095	1131	2226
Barrio de Sardinal .....	567	540	1107
„ „ Filadelfia .....	388	390	778
„ „ Cañas Dulces .....	463	335	798
„ „ Palmira .....	296	257	553
„ „ Buenos Aires .....	254	167	421
TOTALES .....	3063	2820	5883

# PROVINCIA DE GUANACASTE.

## Cantón de Cañas.

<i>Lugares.</i>	H A B I T A N T E S .		
	<i>Hombres.</i>	<i>Mujeres.</i>	<i>Total.</i>
Villa de Cañas (Centro) . . . . .	179	222	401
Barrio de Colorado . . . . .	434	207	641
„ „ Sandillal . . . . .	147	134	281
„ „ Hotel . . . . .	124	132	256
„ „ Santa Rosa . . . . .	91	65	156
„ „ Buenaventura . . . . .	94	80	174
„ „ Bebedero . . . . .	102	61	163
„ „ Javia . . . . .	46	47	93
TOTALES . . . . .	1217	948	2165

# PROVINCIA DE GUANACASTE.

## Cantón de Bagaces.

<i>Lugares.</i>	H A B I T A N T E S .		
	<i>Hombres.</i>	<i>Mujeres.</i>	<i>Total.</i>
Villa de Bagaces (Centro) . . .	180	239	419
Barrio de Bebedero . . . . .	112	77	189
„ „ Agua Caliente . . . . .	52	48	100
„ „ Tamarindo . . . . .	85	37	122
„ „ Monte Negro . . . . .	51	56	107
„ „ Montano . . . . .	68	59	127
„ „ Pijije . . . . .	68	54	122
„ „ Río Blanco . . . . .	63	48	111
„ „ Salitral . . . . .	32	25	57
„ „ Jorco . . . . .	26	18	44
„ „ Cofradía . . . . .	38	40	78
TOTALES . . . . .	775	701	1476

# PROVINCIA DE GUANACASTE.

## Cantón de Santa Cruz.

<i>Lugares.</i>	H A B I T A N T E S .		
	<i>Hombres.</i>	<i>Mujeres.</i>	<i>Total.</i>
Villa de Santa Cruz (Centro) .	346	386	732
Barrio de Belén . . . . .	368	399	767
„ „ Veintisiete de Abril . . . . .	352	382	734
„ „ Santa Rosa . . . . .	296	300	596
„ „ Limón . . . . .	220	223	443
„ „ Tempate y Arenal . . . . .	297	294	591
„ „ Lagunilla . . . . .	160	174	334
„ „ San Juan . . . . .	150	139	289
„ „ Porte Golpe . . . . .	151	162	313
„ „ Arado . . . . .	144	137	281
„ „ Santa Bárbara . . . . .	244	263	507
„ „ Bolsón . . . . .	175	186	361
TOTALES . . . . .	2903	3045	5948

# PROVINCIA DE GUANACASTE.

## Cantón de Nicoya.

<i>Lugares.</i>	H A B I T A N T E S .		
	<i>Hombres.</i>	<i>Mujeres.</i>	<i>Total.</i>
Villa de Nicoya (Centro).....	376	428	804
Barrio de Corralillo.....	222	186	408
„ „ Matina.....	181	175	356
„ „ San Antonio.....	161	167	328
„ „ Santa Rita.....	167	130	297
„ „ Matambú.....	158	153	311
„ „ Dulce Nombre.....	127	134	261
„ „ Sabana Grande.....	176	172	348
„ „ Humo.....	118	121	239
„ „ Santa Ana.....	87	102	189
„ „ San Joaquín.....	85	93	178
„ „ San Lázaro.....	60	62	122
„ „ San Pablo.....	38	51	89
„ „ San Vicente.....	71	70	141
„ „ Zapote.....	126	138	264
„ „ Pueblo Viejo.....	132	110	242
TOTALES.....	2285	2292	4577

# COMARCA DE PUNTARENAS.

## Cantón de Puntarenas.

<i>Lugares.</i>	H A B I T A N T E S .		
	<i>Hombres.</i>	<i>Mujeres.</i>	<i>Totales.</i>
Ciudad de Puntarenas (Centro)	1188	1350	2538
Barrio de Los Quemados . . . . .	704	567	1271
„ „ Pitahaya . . . . .	148	100	248
„ „ Lagartos . . . . .	85	67	152
„ „ Abangares . . . . .	81	57	138
„ „ Río Grande . . . . .	81	62	143
„ „ Paquera . . . . .	146	130	276
„ „ Chomes . . . . .	190	132	322
„ „ Ciruelitas . . . . .	120	83	203
„ „ Puerto Alto . . . . .	98	60	158
„ „ Cabo Blanco . . . . .	105	106	211
„ „ Corosal . . . . .	128	106	234
„ „ Barranca . . . . .	136	100	236
„ „ Jicaral . . . . .	66	47	113
„ „ Chacarita . . . . .	77	55	132
„ „ Lepanto . . . . .	75	63	138
„ „ Chira . . . . .	51	45	96
„ „ San Miguel . . . . .	55	43	98
„ „ Jigante . . . . .	52	53	105
„ „ Morales . . . . .	57	45	102
„ „ Tambor . . . . .	53	36	89
„ „ Las Agujas . . . . .	85	58	143
„ „ Curú . . . . .	29	36	65
„ „ Presidio de San Lucas . . . . .	153	—	153
„ „ Golfo Dulce (Centro) . . . . .	303	220	523
„ „ Cabagra . . . . .	43	40	83
„ „ Buenos Aires . . . . .	125	154	279
Pueblo de Térraba . . . . .	107	124	231
„ „ Boruca . . . . .	175	214	389
TOTALES . . . . .	4716	4153	8869

# COMARCA DE PUNTARENAS.

## Cantón de Esparza.

<i>Lugares.</i>	H A B I T A N T E S .		
	<i>Hombres.</i>	<i>Mujeres.</i>	<i>Total.</i>
Ciudad de Esparza (Centro) .	607	638	1245
Barrio de San Jerónimo . . . . .	159	140	299
„ „ San Rafael . . . . .	275	232	507
„ „ San Juan Grande .	89	83	172
„ „ San Juan Chiquito .	53	50	103
„ „ Macacona . . . . .	131	113	244
„ „ Los Nances . . . . .	118	87	205
„ „ El Barón . . . . .	52	40	92
„ „ Paires . . . . .	91	86	177
„ „ Marañonal . . . . .	69	66	135
„ „ Juanilama . . . . .	80	39	119
TOTALES . . . . .	1724	1574	3298

# COMARCA DE LIMON.

## Cantón de Limón.

<i>Lugares.</i>	H A B I T A N T E S .		
	<i>Hombres.</i>	<i>Mujeres.</i>	<i>Total.</i>
Ciudad de Limón (Centro) ..	1517	627	2144
Barrio de Reventazón .....	656	119	775
„ „ Matina .....	530	103	633
„ „ Jiménez .....	879	106	985
„ „ Hospital á 12 Millas	340	171	511
„ „ Tortuguero .....	124	48	172
„ „ Estrella, Cieneguita, Bananito y Cahuita .....	269	160	429
„ „ Talamanca .....	926	909	1835
TOTALES .....	5241	2243	7484

# RESUMEN POR CANTONES.

PROVINCIAS.	Cantones.	HABITANTES		
		Hombres.	Mujeres.	Totales.
SAN JOSÉ.....	San José.....	18869	20243	39112
	Escasú.....	3252	3270	6522
	Desamparados.....	3118	3353	6471
	Puriscal.....	3494	3351	6845
	Aserrí.....	3098	2932	6030
	Mora.....	2905	2909	5814
	Tarrazú.....	1370	1213	2583
	Goicoechea.....	1614	1727	3341
	Suma.....	37720	38998	76718
ALAJUELA.....	Alajuela.....	9366	9934	19300
	San Ramón.....	4903	5025	9928
	Grecia.....	4453	4344	8797
	Atenas.....	3100	3108	6208
	San Mateo.....	1746	1607	3353
	Naranjo.....	3448	3399	6847
	Palmares.....	1354	1416	2770
		Suma.....	28370	28833
CARTAGO.....	Cartago.....	12688	13210	25898
	Paraíso.....	4191	3628	7819
	La Unión.....	2145	2111	4256
		Suma.....	19024	18949
HEREDIA.....	Heredia.....	8040	8440	16480
	Barba.....	1443	1521	2964
	Santo Domingo.....	2488	2630	5118
	Santa Bárbara.....	1392	1453	2845
	San Rafael.....	2079	2125	4204
		Suma.....	15442	16169

PROVINCIAS.	Cantones.	H A B I T A N T E S .		
		Hombres.	Mujeres.	Totales.
GUANACASTE	Liberia .....	3063	2820	5883
	Cañas .....	1217	948	2165
	Bagaces .....	775	701	1476
	Santa Cruz .....	2903	3045	5948
	Nicoya .....	2285	2292	4577
	Suma .....	10243	9806	20049
PUNTARENAS	Puntarenas .....	4716	4153	8869
	Esparza .....	1724	1574	3298
	Suma .....	6440	5727	12167
LIMÓN.....	Limón.....	5241	2243	7484
	Suma.....	5241	2243	7484

# RESUMEN POR PROVINCIAS.

PROVINCIAS.	HABITANTES.		
	<i>Hombres.</i>	<i>Mujeres.</i>	<i>Total.</i>
SAN JOSÉ .....	37720	38998	76718
ALAJUELA .....	28370	28833	57203
CARTAGO .....	19024	18949	37973
HEREDIA .....	15442	16169	31611
GUANACASTE .....	10243	9806	20049
PUNTARENAS .....	6440	5727	12167
LIMÓN .....	5241	2243	7484
Total de habitantes .....	122480	120725	243205

ADVERTENCIA.—El número de habitantes de los caseríos, se han incluido en el Censo de los Barrios á que pertenecen, ó son adyacentes.

# CUADROS

QUE

COMPRENDEN LA POBLACION DE LA REPUBLICA

POR

EDADES PROGRESIVAS.

---

# CENSO DE LA REPUBLICA

## LEVANTADO EL 18

Provincias. Cantones.		EDADES PROGRESIVAS.																					
		Menos de 1 año.		1 á 5		5 á 10		10 á 15		15 á 20		20 á 25		25 á 30		30 á 35		35 á 40		40 á 45		45 á 50	
		H.	M.	H.	M.	H.	M.	H.	M.	H.	M.	H.	M.	H.	M.	H.	M.	H.	M.	H.	M.	H.	M.
SAN JOSÉ	San José .....	742	697	2267	1998	2501	2397	2584	2196	1737	2130	2014	2281	1630	1752	1450	1773	944	1082	857	1116	596	632
	Escasú .....	96	104	435	449	458	432	367	369	322	358	345	321	201	285	239	242	138	152	146	149	112	111
	Desamparados .....	158	137	464	430	474	494	381	441	296	366	299	339	272	307	201	245	136	125	121	169	71	82
	Pariscal .....	108	93	723	661	560	554	390	397	290	260	281	280	240	251	217	198	229	203	101	112	95	99
	Aserrí .....	161	116	492	441	491	471	359	369	295	297	273	270	199	187	175	201	125	118	158	150	82	70
	Mora .....	95	91	425	327	401	382	340	357	274	291	280	298	250	308	219	267	93	90	156	155	79	80
	Tarrazú .....	55	39	193	182	292	236	106	108	123	108	118	109	108	92	68	61	52	51	65	56	39	41
	Coicochea .....	68	72	192	235	205	199	177	181	150	167	157	161	134	158	128	143	75	89	78	82	58	70
	SUMA .....	1490	1349	5191	4723	5382	5365	4704	4418	3487	3977	3767	4059	3094	3340	2697	3130	1792	1910	1676	1989	1132	1185
ALAJUELA	Alajuela .....	415	445	1226	1307	1415	1488	1355	1268	965	1072	754	752	802	951	689	701	374	352	401	482	283	261
	San Ramón .....	159	117	661	701	743	750	509	655	462	482	383	432	409	358	357	351	370	362	176	182	181	153
	Grecia .....	272	257	668	629	749	728	622	575	456	445	392	381	360	362	282	302	158	149	142	169	89	82
	Atenas .....	101	90	393	364	473	461	325	344	292	273	209	241	277	282	358	359	118	111	115	140	77	67
	San Mateo .....	67	63	200	207	268	263	169	174	183	145	156	121	149	108	202	210	141	121	71	53	43	33
	Naranjo .....	207	189	502	541	587	558	439	403	320	301	222	256	366	352	152	165	157	157	153	171	101	88
	Palmares .....	85	76	151	165	192	199	132	152	118	151	84	109	119	138	165	143	125	109	58	46	35	29
		SUMA .....	1306	1237	3801	3914	4427	4447	3551	3571	2802	2869	2200	2292	2482	2551	2205	2231	1443	1368	1116	1243	809
CARTAGO	Cartago .....	314	249	1598	1596	1742	1768	1581	1487	1450	1501	1242	1384	964	1078	933	1093	809	696	496	525	388	497
	Paraiso .....	182	165	392	341	469	451	482	421	487	429	474	400	392	305	372	300	261	169	226	209	161	132
	La Unión .....	91	91	282	250	232	241	269	241	237	259	211	238	219	190	148	140	146	129	75	82	60	82
		SUMA .....	587	505	2272	2187	2443	2460	2332	2149	2174	2180	1927	2022	1575	1573	1453	1533	1216	994	797	816	609
HEREDIA	Heredia .....	382	333	1095	1028	1101	1102	1152	986	791	840	666	901	699	738	542	589	338	381	355	382	201	252
	Barba .....	87	69	194	178	192	168	161	157	110	121	108	120	90	128	101	120	96	112	79	83	51	67
	Santo Domingo .....	113	106	226	229	356	347	362	343	231	251	235	279	251	282	145	168	143	182	125	122	85	94
	Santa Bárbara .....	77	60	142	162	172	181	165	141	106	121	104	120	101	118	98	101	116	122	81	92	70	69
	San Rafael .....	108	80	226	216	289	282	261	222	191	171	173	168	131	167	129	162	161	194	101	155	94	94
	SUMA .....	767	653	1883	1813	2110	2081	2101	1849	1429	1504	1316	1588	1272	1433	1015	1140	854	991	741	834	501	576
GUANACASTE	Liberia .....	143	107	345	301	358	307	381	328	325	344	301	316	333	329	276	252	139	120	152	167	119	87
	Cañas .....	73	46	160	112	135	98	149	102	119	96	110	79	125	95	92	71	52	49	75	42	32	40
	Bagaces .....	29	20	68	55	80	80	92	75	75	72	81	91	94	98	63	40	55	45	48	45	19	10
	Snata Cruz .....	115	118	360	272	432	476	426	401	323	349	225	301	247	283	195	239	128	154	103	134	89	101
	Nicoya .....	55	55	301	322	379	365	310	249	214	241	205	200	218	196	140	154	123	115	84	98	71	78
	SUMA .....	415	355	1234	1062	1384	1326	1358	1155	1056	1102	922	987	1017	1001	766	756	497	483	462	486	330	316

# CA DE COSTA RICA

## DE FEBRERO DE 1892.

### NUMEROS ABSOLUTOS.

50 á 55		55 á 60		60 á 65		65 á 70		70 á 75		75 á 80		80 á 85		85 á 90		90 á 95		95 á 100		Más de 100 años.		SUMA.		
H.	M.	H.	M.	H.	M.	H.	M.	H.	M.	H.	M.	H.	M.	H.	M.	H.	M.	H.	M.	H.	M.	TOTAL		
554	708	280	356	370	402	120	148	119	185	52	85	23	52	9	12	6	4	5	3	7	2	13869	20243	39112
144	118	69	58	73	74	24	15	13	19	9	5	3	2	2	1	1	1	1	1	1	1	3252	3270	6522
89	93	37	29	61	52	20	14	22	16	9	10	3	2	2	1	1	1	1	1	1	1	3118	3353	6471
117	121	39	31	55	57	33	21	9	7	3	2	1	1	1	1	1	1	1	1	1	1	3494	3351	6845
79	73	49	39	67	52	39	25	22	24	18	16	8	11	3	1	2	1	1	1	1	1	3098	2932	6030
85	76	79	80	71	67	17	21	15	19	17	19	5	7	3	4	1	1	1	1	1	1	2905	2909	5814
47	63	29	18	28	19	25	16	10	8	7	3	3	1	1	1	1	1	1	1	1	1	1370	1213	2583
82	69	35	28	55	52	11	7	5	8	2	3	1	1	1	1	1	1	1	1	1	1	1614	1727	3341
1197	1321	617	639	780	775	289	270	215	286	117	143	47	79	21	21	14	9	9	8	7	2	37720	38998	76718
312	382	128	141	138	162	49	68	28	41	18	33	5	10	4	7	2	5	2	3	1	3	9366	9934	19300
128	126	143	150	69	66	93	99	28	16	16	15	7	4	5	3	3	2	1	1	1	1	4903	5025	9928
98	87	52	60	58	60	29	24	13	15	7	11	3	4	1	2	2	1	1	1	1	1	4453	4344	8797
158	147	108	109	40	49	26	21	18	24	5	7	4	7	2	3	1	2	1	1	1	1	3100	3108	6208
45	36	15	19	99	26	7	11	4	6	2	5	2	2	2	2	1	1	1	1	1	1	1746	1607	3353
99	81	42	42	38	29	28	23	21	30	5	7	2	3	1	1	1	1	1	1	1	1	3448	3399	6847
38	29	14	16	15	23	9	13	6	8	3	4	3	3	2	1	1	1	1	1	1	1	1354	1416	2770
878	888	502	537	377	415	241	259	118	140	56	82	26	33	17	20	9	13	3	7	1	3	28370	28833	57203
328	389	268	321	252	183	132	172	87	96	52	88	21	39	18	28	6	10	5	8	2	2	12688	13210	25898
118	132	62	41	58	72	21	18	16	20	11	15	4	5	3	2	1	1	1	1	1	1	4191	3628	7819
57	58	31	30	45	48	23	22	9	6	8	8	1	2	1	1	1	1	1	1	1	1	2145	2111	4256
503	579	361	392	355	303	176	212	112	122	71	111	26	46	22	31	6	12	5	9	2	2	19024	18949	37973
342	358	101	102	107	168	41	58	42	66	27	25	12	23	9	17	3	8	3	5	1	2	8040	8440	16480
55	68	37	40	34	46	17	19	18	13	8	7	2	3	2	1	1	1	1	1	1	1	1443	1521	2964
86	86	39	35	42	39	17	19	15	26	9	7	4	9	2	3	1	2	1	1	1	1	2488	2630	5118
68	70	28	18	39	42	8	10	9	13	4	5	3	4	1	2	1	1	1	1	1	1	1392	1453	2845
90	89	38	31	51	50	11	13	11	17	7	6	4	5	2	2	1	1	1	1	1	1	2079	2125	4204
641	671	243	286	273	345	94	129	95	135	55	50	25	44	16	25	6	13	4	7	1	2	15442	16169	31611
76	71	38	28	43	30	18	12	7	9	4	3	4	5	1	2	1	1	1	1	1	1	3063	2820	5883
37	38	22	22	35	3	8	3	3	3	2	3	1	1	1	1	1	1	1	1	1	1	1217	948	2165
32	25	12	8	17	16	4	2	3	4	2	3	1	1	1	1	1	1	1	1	1	1	775	701	1476
97	83	45	37	55	50	30	21	13	11	10	6	4	3	3	3	3	2	1	1	1	1	2903	3045	5948
70	70	28	30	36	57	20	20	12	17	11	13	3	5	3	3	2	3	1	1	1	1	2285	2292	4577
312	287	151	133	173	188	75	63	38	44	29	28	12	15	6	9	6	7	1	3	1	1	10243	9806	20049

		E D A D E S   P R O G R E S I V A S .																					
Provincias.	Cantones.	Menos de 1 año.		1 á 5		5 á 10		10 á 15		15 á 20		20 á 25		25 á 30		30 á 35		35 á 40		40 á 45		45 á 50	
		H.	M.	H.	M.	H.	M.	H.	M.	H.	M.	H.	M.	H.	M.	H.	M.	H.	M.	H.	M.	H.	M.
		PUNTARENAS {	Puntarenas ... Esparza .....	174 61	148 60	488 141	434 123	582 228	533 225	452 171	370 161	507 183	470 157	375 185	332 170	567 141	522 135	502 145	374 125	280 94	268 88	310 104	250 95
	SUMA..	235	208	629	557	810	758	623	531	690	627	560	502	708	657	647	499	374	356	414	345	258	235
LIMÓN. ... {	Limón .....	20	41	148	182	150	251	180	192	238	191	720	314	1012	283	865	231	692	181	618	165	290	81
	SUMA..	20	41	148	182	150	251	180	192	238	191	720	314	1012	283	865	231	692	181	618	165	290	81

**NUMEROS ABSOLUTOS.**

50 á 55		55 á 60		60 á 65		65 á 70		70 á 75		75 á 80		80 á 85		85 á 90		90 á 95		95 á 100		Mas de 100 años.		SUMA.				
H.	M.	H.	M.	H.	M.	H.	M.	H.	M.	H.	M.	H.	M.	H.	M.	H.	M.	H.	M.	H.	M.	H.	M.	TOTAL.		
145	133	62	53	53	67	9	4	8	12	8	6	5	10	1	2	..	2	..	..	..	..	..	..	4716	4153	8869
75	64	42	26	45	34	12	13	7	14	10	5	6	3	2	2	2	2	..	..	..	..	..	..	1724	1574	3298
220	197	104	79	98	101	21	17	15	26	18	11	11	13	3	4	2	4	..	..	..	..	..	..	6440	5727	12167
198	89	59	18	29	18	17	2	..	2	1	1	..	1	..	..	..	..	..	..	..	..	..	..	5241	2243	7484
198	89	59	18	29	18	17	2	..	2	1	1	..	1	..	..	..	..	..	..	..	..	..	..	5241	2243	7484

# REPUBLICA DE

## EDADES PROGRESIVAS.

Provincias.	Menos de 1 año.		1 á 5		5 á 10		10 á 15		15 á 20		20 á 25		25 á 30		30 á 35		35 á 40		40 á 45		45 á 50	
	H.	M.	H.	M.	H.	M.	H.	M.	H.	M.	H.	M.	H.	M.	H.	M.	H.	M.	H.	M.	H.	M.
	<b>San José</b> - - -	1490	1349	15186	4723	5382	5365	4704	4418	3487	3977	3767	4059	3094	3340	2697	3130	1792	1910	1676	1989	1132
<b>Alajuela</b> - - -	1306	1237	3801	3914	4427	4447	3551	3571	2802	2869	2200	2292	2482	2551	2205	2231	1443	1368	1116	1243	809	713
<b>Cartago</b> - - -	587	505	2272	2187	2443	2460	2332	2149	2174	2180	1927	2022	1575	1573	1453	1533	1216	994	797	816	609	711
<b>Heredia</b> - - -	767	653	1883	1813	2110	2081	2101	1849	1429	1504	1316	1588	1272	1433	1015	1140	854	991	741	834	501	576
<b>Guanacaste</b> -	415	355	1234	1062	1384	1326	1358	1155	1056	1102	922	987	1017	1001	766	756	497	483	462	486	330	316
<b>Puntarenas</b> -	235	208	629	557	810	758	623	531	690	627	560	502	708	657	647	499	374	356	414	345	258	235
<b>Limón</b> - - - -	20	41	148	182	150	251	180	192	238	191	720	314	1012	283	869	231	692	181	618	165	290	81
<b>Suma total</b> -	4820	4348	15153	14438	16706	16688	14849	13865	11876	12450	11412	11764	11160	10838	9652	9520	6868	6283	5824	5878	3929	3817

# COSTA RICA.

## NUMEROS ABSOLUTOS.

50 á 55		55 á 60		60 á 65		65 á 70		70 á 75		75 á 80		80 á 85		85 á 90		90 á 95		95 á 100		Más de 100 años.		SUMA.		
H.	M.	H.	M.	H.	M.	H.	M.	H.	M.	H.	M.	H.	M.	H.	M.	H.	M.	H.	M.	H.	M.	TOTAL		
1197	1321	617	639	780	775	289	270	215	286	117	143	47	79	21	21	14	9	9	8	7	2	37720	38998	76718
878	888	502	537	377	415	241	259	118	140	56	82	26	33	17	20	9	13	3	7	1	3	28370	28833	57203
503	579	361	392	355	303	176	212	112	122	71	111	26	46	22	31	6	12	5	9	2	2	19024	18949	37973
641	671	243	286	273	345	94	129	95	135	55	50	25	44	16	25	6	13	4	7	1	2	15442	16169	31611
312	287	151	133	173	188	75	63	38	44	29	28	12	15	6	9	6	7	...	3	...	...	10243	9806	20049
220	197	104	79	98	101	21	17	15	26	18	11	11	13	3	4	2	4	...	...	...	...	6440	5727	12167
198	89	59	18	29	18	17	2	..	2	1	1	..	1	..	..	..	..	..	..	..	..	5241	2243	7484
3949	4032	2037	2084	2085	2145	913	952	593	755	347	426	147	231	85	110	43	58	21	34	11	9	122480	120725	243205

# CUADROS

QUE

COMPRENEN LA POBLACION DE LA REPUBLICA

POR

SU ESTADO CIVIL.

---

# CUADRO que demuestra el estado civil de los habi

PROVINCIAS.	Cantones.	E S		
		Nú		
		Solteros.	Solteras.	Viudos.
SAN JOSE	San José.....	13221	14328	366
	Escasú.....	2133	2141	50
	Desamparados .....	2173	2152	41
	Puriscal .....	2321	2285	58
	Aserrí.....	2109	1949	49
	Mora.....	1928	1703	67
	Tarrazú.....	946	712	19
	Goicoechea.....	1071	1165	31
	Suma.....	25902	26435	681
ALAJUELA	Alajuela.....	6285	6428	171
	San Ramón.....	3421	3328	73
	Grecia.....	3241	2893	62
	Atenas.....	2139	2016	59
	San Mateo.....	1158	1045	45
	Naranjo.....	2344	2282	55
	Palmares.....	955	876	31
		Suma.....	19543	18868
CARTAGO	Cartago.....	8948	8772	301
	Paraíso.....	2868	2478	98
	La Unión.....	1412	1358	39
		Suma.....	13228	12608

# tantes de la República, por Provincias y Cantones.

## T A D O C I V I L .

meros absolutos.				Tanto por ciento.					
Viudas.	Casados	Divorciados.	SUMA.	Solteros.	Solteras	Viudos.	Viudas.	Casados	Divorciados.
1349	9612	236	39112	33, <sup>80</sup>	36, <sup>63</sup>	0, <sup>94</sup>	3, <sup>45</sup>	24, <sup>58</sup>	0, <sup>63</sup>
172	2018	8	6522	32, <sup>70</sup>	32, <sup>83</sup>	0, <sup>77</sup>	2, <sup>64</sup>	30, <sup>94</sup>	0, <sup>12</sup>
137	1961	7	6471	33, <sup>58</sup>	33, <sup>26</sup>	0, <sup>63</sup>	2, <sup>12</sup>	30, <sup>30</sup>	0, <sup>11</sup>
175	1997	9	6845	39, <sup>91</sup>	33, <sup>38</sup>	0, <sup>85</sup>	2, <sup>56</sup>	29, <sup>17</sup>	0, <sup>13</sup>
129	1788	6	6030	34, <sup>98</sup>	32, <sup>32</sup>	0, <sup>81</sup>	2, <sup>14</sup>	29, <sup>65</sup>	0, <sup>10</sup>
189	1918	9	5814	33, <sup>16</sup>	29, <sup>28</sup>	1, <sup>16</sup>	3, <sup>25</sup>	32, <sup>99</sup>	0, <sup>16</sup>
82	819	5	2583	36, <sup>62</sup>	27, <sup>56</sup>	0, <sup>74</sup>	3, <sup>18</sup>	31, <sup>71</sup>	0, <sup>19</sup>
67	998	9	3341	32, <sup>06</sup>	34, <sup>87</sup>	0, <sup>93</sup>	2, <sup>00</sup>	29, <sup>87</sup>	0, <sup>27</sup>
2300	21111	289	76718	33, <sup>77</sup>	34, <sup>46</sup>	0, <sup>89</sup>	2, <sup>98</sup>	27, <sup>52</sup>	0, <sup>38</sup>
789	5599	28	19300	32, <sup>56</sup>	33, <sup>31</sup>	0, <sup>89</sup>	4, <sup>09</sup>	29, <sup>01</sup>	0, <sup>14</sup>
318	2779	9	9928	34, <sup>46</sup>	33, <sup>52</sup>	0, <sup>74</sup>	3, <sup>20</sup>	27, <sup>99</sup>	0, <sup>09</sup>
197	2397	7	8797	36, <sup>84</sup>	32, <sup>89</sup>	0, <sup>70</sup>	2, <sup>24</sup>	27, <sup>25</sup>	0, <sup>08</sup>
163	1826	5	6208	34, <sup>46</sup>	32, <sup>47</sup>	0, <sup>95</sup>	2, <sup>63</sup>	29, <sup>41</sup>	0, <sup>08</sup>
113	988	4	3353	34, <sup>54</sup>	31, <sup>17</sup>	1, <sup>34</sup>	3, <sup>37</sup>	29, <sup>46</sup>	0, <sup>12</sup>
142	2019	5	6847	34, <sup>24</sup>	33, <sup>33</sup>	0, <sup>80</sup>	2, <sup>07</sup>	29, <sup>49</sup>	0, <sup>07</sup>
93	812	3	2770	34, <sup>48</sup>	31, <sup>63</sup>	1, <sup>12</sup>	3, <sup>36</sup>	29, <sup>31</sup>	0, <sup>10</sup>
1815	16420	61	57203	34, <sup>16</sup>	32, <sup>98</sup>	0, <sup>87</sup>	3, <sup>17</sup>	28, <sup>71</sup>	0, <sup>11</sup>
1108	6755	14	25898	34, <sup>55</sup>	33, <sup>87</sup>	1, <sup>16</sup>	4, <sup>29</sup>	26, <sup>09</sup>	0, <sup>05</sup>
293	2073	9	7819	36, <sup>68</sup>	31, <sup>69</sup>	1, <sup>25</sup>	3, <sup>75</sup>	26, <sup>51</sup>	0, <sup>12</sup>
109	1332	6	4256	33, <sup>18</sup>	31, <sup>91</sup>	0, <sup>91</sup>	2, <sup>56</sup>	31, <sup>30</sup>	0, <sup>14</sup>
1510	10160	29	37973	34, <sup>82</sup>	33, <sup>20</sup>	1, <sup>16</sup>	3, <sup>98</sup>	26, <sup>76</sup>	0, <sup>08</sup>

PROVINCIA.	Cantones.	E S		
		Nú		
		Solteros.	Solteras	Vindos.
HEREDIA .....	Heredia .....	5561	5818	163
	Barba .....	869	978	35
	Santo Domingo .....	1814	1832	51
	Santa Bárbara .....	799	823	39
	San Rafael .....	1371	1418	46
	Suma .....	10414	10869	334
GUANACASTE .....	Liberia .....	2303	2049	112
	Cañas .....	850	751	21
	Bagaces .....	597	506	23
	Santa Cruz .....	2101	1912	102
	Nicoya .....	1674	1562	63
	Suma .....	7525	6780	321
PUNTARENAS .....	Puntarenas .....	3677	3478	81
	Esparza .....	1199	997	61
	Suma .....	4876	4475	142
LIMÓN .....	Limón .....	5178	1835	29
	Suma .....	5178	1835	29

# T A D O C I V I L .

meros absolutos.

Tanto por ciento.

Viudas.	Casados	Divor- ciados.	SUMAS.	Solteros.	Solteras	Viudos.	Viudas.	Casados	Divor- ciados.
421	4507	10	16480	33, <sup>74</sup>	35, <sup>30</sup>	0, <sup>99</sup>	2, <sup>55</sup>	27, <sup>35</sup>	0, <sup>07</sup>
141	937	4	2964	29, <sup>32</sup>	32, <sup>99</sup>	1, <sup>18</sup>	4, <sup>76</sup>	31, <sup>61</sup>	0, <sup>14</sup>
172	1244	5	5118	35, <sup>44</sup>	35, <sup>80</sup>	1, <sup>00</sup>	3, <sup>36</sup>	24, <sup>30</sup>	0, <sup>10</sup>
125	1057	2	2845	28, <sup>99</sup>	28, <sup>93</sup>	1, <sup>37</sup>	4, <sup>39</sup>	37, <sup>15</sup>	0, <sup>07</sup>
156	1209	4	4204	32, <sup>61</sup>	33, <sup>73</sup>	1, <sup>09</sup>	3, <sup>71</sup>	28, <sup>76</sup>	0, <sup>10</sup>
1015	8954	25	31611	32, <sup>94</sup>	34, <sup>38</sup>	1, <sup>06</sup>	3, <sup>22</sup>	28, <sup>33</sup>	0, <sup>07</sup>
225	1152	42	5883	39, <sup>18</sup>	34, <sup>82</sup>	1, <sup>90</sup>	3, <sup>82</sup>	19, <sup>58</sup>	0, <sup>70</sup>
87	452	4	2165	39, <sup>26</sup>	34, <sup>69</sup>	0, <sup>97</sup>	4, <sup>02</sup>	20, <sup>88</sup>	0, <sup>18</sup>
49	288	13	1476	40, <sup>45</sup>	34, <sup>28</sup>	1, <sup>56</sup>	3, <sup>32</sup>	19, <sup>51</sup>	9, <sup>88</sup>
203	1573	57	5948	35, <sup>33</sup>	32, <sup>15</sup>	1, <sup>72</sup>	3, <sup>42</sup>	26, <sup>42</sup>	0, <sup>96</sup>
156	1110	12	4577	36, <sup>57</sup>	34, <sup>13</sup>	1, <sup>38</sup>	3, <sup>41</sup>	24, <sup>25</sup>	0, <sup>26</sup>
720	4575	128	20049	37, <sup>53</sup>	33, <sup>82</sup>	1, <sup>60</sup>	3, <sup>59</sup>	22, <sup>82</sup>	0, <sup>64</sup>
298	1310	25	8869	41, <sup>46</sup>	39, <sup>21</sup>	0, <sup>92</sup>	3, <sup>36</sup>	14, <sup>77</sup>	0, <sup>28</sup>
129	901	11	3298	36, <sup>35</sup>	30, <sup>23</sup>	1, <sup>84</sup>	3, <sup>91</sup>	27, <sup>34</sup>	0, <sup>33</sup>
427	2211	36	12167	40, <sup>07</sup>	36, <sup>78</sup>	1, <sup>17</sup>	3, <sup>51</sup>	18, <sup>17</sup>	0, <sup>30</sup>
52	378	12	7484	69, <sup>18</sup>	24, <sup>52</sup>	0, <sup>39</sup>	0, <sup>70</sup>	5, <sup>05</sup>	0, <sup>16</sup>
52	378	12	7484	69, <sup>18</sup>	24, <sup>52</sup>	0, <sup>39</sup>	0, <sup>70</sup>	5, <sup>05</sup>	0, <sup>16</sup>

# RESUMEN POR

PROVINCIAS	E S		
	Nú		
	Solteros.	Solteras.	Viudos.
SAN JOSÉ.....	25902	26435	681
ALAJUELA.....	19543	18868	496
CARTAGO.....	13228	12608	438
HEREDIA.....	10414	10869	334
GUANACASTE.....	7525	6780	321
PUNTARENAS.....	4876	4475	142
LIMÓN.....	5178	1835	29
TOTALES.....	86666	81870	2441

# PROVINCIAS.

## T A D O C I V I L .

meros absolutos.

Tanto por ciento.

Viudas.	Casados	Divor- ciados.	SUMA.	Solteros.	Solteras	Viudos.	Viudas.	Casados	Divor- ciados.
2300	21111	289	76718	33, <sup>77</sup>	34, <sup>46</sup>	0, <sup>89</sup>	2, <sup>98</sup>	27, <sup>52</sup>	0, <sup>38</sup>
1815	16420	61	57203	34, <sup>16</sup>	32, <sup>98</sup>	0, <sup>87</sup>	3, <sup>17</sup>	28, <sup>71</sup>	0, <sup>11</sup>
1510	10160	29	37973	34, <sup>82</sup>	33, <sup>20</sup>	1, <sup>16</sup>	3, <sup>98</sup>	26, <sup>76</sup>	0, <sup>08</sup>
1015	8954	25	31611	32, <sup>94</sup>	34, <sup>38</sup>	1, <sup>06</sup>	3, <sup>22</sup>	28, <sup>33</sup>	0, <sup>07</sup>
720	4575	128	20049	37, <sup>53</sup>	33, <sup>82</sup>	1, <sup>60</sup>	3, <sup>59</sup>	22, <sup>82</sup>	0, <sup>64</sup>
427	2211	36	12167	40, <sup>07</sup>	36, <sup>78</sup>	1, <sup>17</sup>	3, <sup>51</sup>	18, <sup>17</sup>	0, <sup>30</sup>
52	378	12	7484	69, <sup>18</sup>	24, <sup>52</sup>	0, <sup>39</sup>	0, <sup>70</sup>	5, <sup>05</sup>	0, <sup>16</sup>
7839	63809	580	243205	35, <sup>64</sup>	33, <sup>66</sup>	1, <sup>00</sup>	3, <sup>22</sup>	26, <sup>24</sup>	0, <sup>24</sup>

# CUADRO

QUE

COMPRENDE LA POBLACION DE LA CAPITAL DE LA REPUBLICA.

Y DE LAS

CABECERAS DE LAS PROVINCIAS

POR

EDADES PROGRESIVAS Y ESTADO CIVIL.

---

# POBLACION de San José, Capital de la República

## edades progresivas

<i>Ciudades.</i>	Edades pro																					
	Menos de 1 año.		1 á 5		5 á 10		10 á 15		15 á 20		20 á 25		25 á 30		30 á 35		35 á 40		40 á 45		45 á 50	
	H.	M.	H.	M.	H.	M.	H.	M.	H.	M.	H.	M.	H.	M.	H.	M.	H.	M.	H.	M.	H.	M.
<b>San José, Capital de la República</b> - - - -	381	331	1018	907	1085	1180	1125	1152	1122	1244	892	989	765	940	682	803	581	623	469	597	365	365
<b>Alajuela, cabecera de la Provincia</b> - - - - -	59	58	192	221	235	234	238	241	158	217	167	198	162	193	130	185	91	99	101	142	62	78
<b>Cartago, cabecera de la Provincia</b> - - - - -	50	45	181	140	229	278	181	169	164	184	151	112	139	209	92	128	90	108	92	120	69	66
<b>Heredia, cabecera de la Provincia</b> - - - - -	85	80	346	307	345	325	353	342	291	302	305	381	247	269	215	261	147	185	161	208	92	128
<b>Liberia, cabecera de la Provincia de Guanacaste</b> - - - - -	39	37	105	108	129	145	134	146	129	142	120	115	104	89	97	109	74	70	49	62	47	28
<b>Puntarenas, cabecera de la Comarca</b> - - - - -	42	51	138	151	135	147	133	138	109	122	81	101	120	139	115	142	80	92	71	85	40	54
<b>Limón, cabecera de la Comarca</b> - - - - -	8	13	60	41	76	49	63	55	88	41	164	62	256	95	261	78	197	63	198	72	78	20

# y de las Ciudades cabeceras de las Provincias, por y estado civil.

gresivas.

50 á 55		55 á 60		60 á 65		65 á 70		70 á 75		75 á 80		80 á 85		85 á 90		90 á 95		95 á 100		Mas de 100 años.		SUMA.		
H.	M.	H.	M.	H.	M.	H.	M.	H.	M.	H.	M.	H.	M.	H.	M.	H.	M.	H.	M.	H.	M.	H.	M.	TOTAL.
308	353	191	150	148	175	63	84	39	58	10	21	12	20	4	2	2	2	1	2	2	3	926	1006	19326
60	81	39	39	27	46	11	19	9	12	4	7	4	6	1	1	...	...	1	...	...	...	1750	2078	3828
79	101	35	49	45	60	13	23	14	31	8	12	3	10	2	3	1	4	...	1	...	...	1633	1853	3491
92	118	71	90	72	98	24	37	14	23	6	8	3	6	2	3	1	2	1	1	...	...	2873	3174	6047
27	20	17	23	11	19	7	3	3	8	1	3	1	3	1	1	...	...	...	...	...	...	1095	1131	2226
55	62	27	17	26	23	5	7	4	9	2	3	3	6	...	...	1	1	...	...	...	...	1188	1350	2538
56	28	8	5	3	3	1	...	1	...	1	...	...	...	...	...	...	...	...	...	...	...	1517	627	2144

<i>Ciudades.</i>	E s t a d o c i v i l.						
	Solteros.	Solteras.	Viudos.	Vindas.	Casados.	Divorciados.	SUMA.
San José, Capital de la República . . . . .	6791	7608	188	626	3992	121	19326
Alajuela, cabecera de la Provincia . . . . .	1297	1550	35	98	827	21	3828
Cartago, cabecera de la Provincia . . . . .	1260	1382	43	121	670	15	3491
Heredia, cabecera de la Provincia . . . . .	2112	2334	64	141	1379	17	6047
Liberia, cabecera de la Provincia de Guanacaste . . . . .	828	919	40	76	344	19	2226
Puntarenas, cabecera de la Comarca . . . . .	972	1103	28	69	334	32	2538
Limón, cabecera de la Comarca . . . . .	1321	509	13	27	261	13	2144

CUADRO

QUE

**COMPRENDE LA POBLACION**

DEL

TERRITORIO DE TALAMANCA.

---

# CENSO DEL TERRITORIO LEVANTADO EL 18 DE

Distritos.	E d a d e s											
	Menores de 1 año.		1 á 10		10 á 20		20 á 30		30 á 40		40 á 50	
	H,	M.	H,	M,	H.	M.	H.	M.	H.	M.	H.	M.
Lare .....	4	11	59	60	50	48	78	65	32	40	18	24
Cuen .....	9	13	34	26	25	21	58	62	23	25	16	17
Delire .....	2	7	22	12	7	17	21	23	5	4	5	3
Orens .....	12	21	105	81	83	102	107	98	64	44	28	21
Suma..	27	52	220	179	165	188	264	248	124	113	67	65

Distritos.	ESTADO CIVIL.							Grado de Instrucción.			
	Solteros.	Solteras.	Viudos.	Viudas.	Casados.	Divorciados.	TOTALES.	Sabem leer.	Sabem leer y escribir.	Sin instrucción.	TOTAL.
Lare .....	256	260	..	2	13	1	532	3	2	527	532
Cuen .....	172	176	..	..	..	..	348	..	..	348	348
Delire .....	65	70	..	..	2	1	138	..	1	137	138
Orens .....	394	357	6	13	44	3	817	..	29	788	817
Suma..	887	863	6	15	59	5	1835	3	32	1800	1835

# DE TALAMANCA.

## FEBRERO DE 1892.

progresivas.

50 á 60		60 á 70		70 á 80		80 á 90		90 á 100		Más de 100 años.		SUMA.		
H.	M.	H.	M.	H.	M.	H.	M.	H.	M.	H.	M.	H.	M.	Total.
13	9	3	4	1	3	1	--	3	4	1	1	263	269	532
6	5	1	3	--	--	--	1	--	2	--	1	172	176	348
2	3	1	1	1	--	--	1	1	--	--	--	67	71	138
15	9	9	11	1	6	--	--	--	--	--	--	424	393	817
36	26	14	19	3	9	1	2	4	6	1	2	926	909	1835

### NACIONALIDADES.

Distritos.	NACIONALIDADES.						TOTAL.
	Costa Rica.	El Salvador.	Nicaragua.	EE. UU. de América	Jamaica.	Colombia.	
Lare.....	526	2	--	--	1	3	532
Cuen.....	348	--	--	--	--	--	348
Delire.....	136	--	--	--	--	2	138
Orens.....	767	--	3	3	11	33	817
Suma...	1777	2	3	3	12	38	1835

Distritos.	PROFESIONES						
	Agricultores.	Comerciantes.	Carpinteros.	Cocineros.	Escolares.	Maestros de escuelas.	Médicos.
Lare.....	185	..	I	..	..	..	..
Cuen.....	121	..	..	..	..	..	..
Delire.....	38	I	..	..	..	..	..
Orens.....	276	4	I	I	64	2	I
Suma.....	620	5	2	I	64	2	I

Y OFICIOS.								RELIGIÓN.		
Mecánicos.	Mineros.	Oficios domésticos.	Sastres.	Tenedores de libros.	Huleros.	Sin oficio por su me- nor edad.	TOTAL.	Católicos.	Protestantes.	TOTAL.
..	..	195	..	..	..	151	532	531	1	532
..	..	137	..	..	..	90	348	348	..	348
..	..	49	..	..	..	50	138	138	..	138
I	I	289	I	I	I	174	817	785	32	817
I	I	670	I	I	I	465	1835	1802	33	1835

# CUADROS

QUE COMPRENDEN LA

RELIGION. PROFESIONES, Y GRADO DE INSTRUCCION

DE LOS

HABITANTES DE LA REPUBLICA.

---

# REPÚBLICA DE COSTA RICA.

---

RELIGIÓN.—En el cuadro sobre religiones hemos incluído en la columna correspondiente á “ Protestantes ” á todos los individuos que siendo bautizados, se desprende por las rarezas que han consignado en las cédulas de empadronamiento, que difieren de algunos principios de la Religión Católica.

PROFESIONES.—Se ha conseguido organizar este importante trabajo; resultando de los cuadros que sobre este punto publicamos, clasificadas 75 profesiones distintas en las que se ocupan un 33 por ciento de la población total ó un 65 por ciento de la población habilitada para el trabajo.

INSTRUCCIÓN.—Un resultado muy consolador se ha obtenido en el presente censo, relativamente á la instrucción de los habitantes: él nos pone de manifiesto, que el 18 de Febrero de 1892 en que fué levantado dicho Censo sabían leer, el 11,<sup>60</sup> por ciento y leer y escribir, el 19,<sup>82</sup> por ciento de los habitantes de la República.

La proporción es mucho mayor cuando pasamos á examinar el cuadro que separadamente presentamos de las capitales de las Provincias.

# CENSO DE LA REPUBLICA

LEVANTADO EL 18

CUADRO QUE CONTIENE LA POBLACION DE LA REPUBLICA

PROVINCIAS.	Cantones.
SAN JOSÉ .....	San José..... Escasú .....
	Desamparados .....
	Puriscal.....
	Aserrí.....
	Mora.....
	Tarrazú.....
	Goicoechea .....
	Suma.....
ALAJUELA .....	Alajuela.....
	San Ramón .....
	Grecia.....
	Atenas.....
	San Mateo.....
	Naranjo.....
	Palmares.....
	Suma.....
CARTAGO .....	Cartago.....
	Paraíso .....
	La Unión .....
	Suma.....
HEREDIA.....	Heredia.....
	Barba.....
	Santo Domingo.....
	Santa Bárbara.....
	San Rafael.....
	Suma.....

# CA DE COSTA RICA

## DE FEBRERO DE 1892.

CA, SEGÚN SU RELIGIÓN POR PROVINCIAS Y CANTONES.

Católicos.	Protestantes.	Israelitas.	Budhistas y Confucio.	SUMA.
38123	846	27	116	39112
6521	1	-----	-----	6522
6471	-----	-----	-----	6471
6845	-----	-----	-----	6845
6030	-----	-----	-----	6030
5814	-----	-----	-----	5814
2583	-----	-----	-----	2583
3341	-----	-----	-----	3341
<b>75728</b>	<b>847</b>	<b>27</b>	<b>116</b>	<b>76718</b>
19280	2	-----	18	19300
9922	6	-----	-----	9928
8793	4	-----	-----	8797
6196	12	-----	-----	6208
3340	13	-----	-----	3353
6837	10	-----	-----	6847
2769	1	-----	-----	2770
<b>57137</b>	<b>48</b>	<b>-----</b>	<b>18</b>	<b>57203</b>
25854	32	-----	12	25898
7803	11	-----	5	7819
4246	10	-----	-----	4256
<b>37903</b>	<b>53</b>	<b>-----</b>	<b>17</b>	<b>37973</b>
16454	17	1	8	16480
2963	-----	-----	1	2964
5113	2	-----	3	5118
2839	4	-----	2	2845
4202	1	-----	1	4204
<b>31571</b>	<b>24</b>	<b>1</b>	<b>15</b>	<b>31611</b>

PROVINCIAS.	Cantones.
GUANACASTE .....	{ <ul style="list-style-type: none"> <li>Liberia .....</li> <li>Cañas .....</li> <li>Bagaces .....</li> <li>Santa Cruz .....</li> <li>Nicoya .....</li> </ul> Suma .....
PUNTARENAS .....	{ <ul style="list-style-type: none"> <li>Puntarenas .....</li> <li>Esparza .....</li> </ul> Suma .....
LIMÓN .....	} <ul style="list-style-type: none"> <li>Limón .....</li> </ul> Suma .....
RECAPITULACIÓN  P O · R  P R O V I N C I A S .	<ul style="list-style-type: none"> <li>SAN JOSÉ .....</li> <li>ALAJUELA .....</li> <li>CARTAGO .....</li> <li>HEREDIA .....</li> <li>GUANACASTE .....</li> <li>PUNTARENAS .....</li> <li>LIMÓN .....</li> </ul> SUMA TOTAL .....

Católicos.	Protestantes.	Israelitas.	Budhistas y Confucio.	SUMA.
5867 2165 1476 5948 4567	12 ----- ----- ----- 10	----- ----- ----- ----- -----	4 ----- ----- ----- -----	5883 2165 1476 5948 4577
20023	22	-----	4	20049
8755 3280	92 12	1 1	21 5	8869 3298
12035	104	2	26	12167
6304	1147	5	28	7484
6304	1147	5	28	7484
75728 57137 37903 31571 20023 12035 6304	847 48 53 24 22 104 1147	27 ----- ----- 1 ----- 2 5	116 18 17 15 4 26 28	76718 57203 37973 31611 20049 12167 7484
240701	2245	35	224	243205

# CENSO DE LA REPUBLICA LEVANTADO EL 18 DE

CUADRO QUE DEMUESTRA LAS PROFESIONES Y OFICIOS  
PROVINCIAS Y

PROVINCIAS.	Cantones.	Abogados.	Agrimensores.	Arquitectos.	Agricultores.	
					H.	M.
SAN JOSE	San José	72	29	2	1023	68
	Escasú	..	..	..	401	8
	Desamparados	..	..	..	586	12
	Puriscal	..	..	..	372	13
	Aserrí	..	..	..	489	8
	Mora	..	..	..	485	8
	Tarrazú	..	..	..	435	7
	Goicoechea	..	..	..	221	5
	Suma	72	29	2	4012	129
ALAJUELA	Alajuela	6	2	..	672	15
	San Ramón	..	1	..	209	9
	Grecia	..	..	..	275	7
	Atenas	..	..	..	58	1
	San Mateo	..	2	..	92	2
	Naranjo	..	..	..	147	3
	Palmares	..	..	..	122	2
		Suma	6	5	..	1575
CARTAGO	Cartago	6	5	..	501	9
	Paraíso	..	1	..	261	..
	La Unión	..	1	..	191	1
		Suma	6	7	..	953

# CA DE COSTA RICA,

## FEBRERO DE 1892.

DE LOS HABITANTES DE LA REPÚBLICA, DIVIDIDA EN CANTONES.

<i>Albañiles.</i>	<i>Armeros.</i>	<i>Arneros.</i>	<i>Ayas.</i>	<i>Aplanchadoras.</i>	<i>Bachilleres.</i>	<i>Boticarios.</i>	<i>Banqueros.</i>	<i>Barberos.</i>	<i>Buzos.</i>	<i>Clérigos.</i>	<i>Comerciantes por mayor y al detal.</i>
238	8	38	112	402	198	7	2	42	--	72	198
6	--	3	--	5	3	--	--	2	--	1	6
18	--	7	--	21	1	1	--	4	--	2	15
2	--	2	--	6	--	1	--	2	--	1	4
7	--	3	--	4	--	--	--	2	--	1	4
8	--	1	--	9	--	--	--	2	--	1	3
1	--	1	--	3	--	--	--	1	--	1	2
9	--	2	--	12	2	--	--	4	--	2	9
289	8	57	112	462	204	9	2	59	--	81	241
21	1	--	41	117	13	3	--	7	--	9	92
16	--	--	--	29	2	5	--	4	--	3	31
13	--	--	--	28	1	1	--	3	--	2	29
15	--	--	--	28	1	3	--	2	--	2	15
6	--	--	--	12	1	2	--	2	--	1	10
8	--	--	--	25	1	2	--	2	--	1	12
5	--	--	3	12	--	2	--	1	--	1	9
84	1	--	44	251	19	18	--	21	--	19	198
35	1	27	29	52	21	5	--	9	--	7	72
4	--	--	--	9	1	--	--	1	--	2	10
8	--	--	--	12	4	1	--	3	--	1	18
47	1	27	29	73	26	6	--	13	--	10	100

PROVINCIAS.	Cantones.	Abogados.	Agrimensores.	Arquitectos.	Agricultores.	
					H.	M.
HEREDIA .....	Heredia .....	6	4	..	532	9
	Barba .....	..	..	..	201	..
	Santo Domingo .....	..	..	..	273	3
	Santa Bárbara .....	..	..	..	161	..
	San Rafael .....	..	..	..	92	2
	Suma .....	6	4	..	1259	14
GUANACASTE ..	Liberia .....	1	1	..	82	..
	Cañas .....	..	..	..	31	..
	Bagaces .....	..	..	..	87	..
	Santa Cruz .....	..	..	..	126	..
	Nicoya .....	..	..	..	52	..
	Suma .....	1	1	..	378	..
PUNTARENAS ..	Puntarenas .....	1	..	..	21	..
	Esparza .....	..	..	..	81	2
	Suma .....	1	..	..	102	2
LIMÓN .....	Limón .....	..	..	..	35	..
	Suma .....	..	..	..	35	..
RECAPITULACIÓN  POR PROVINCIAS.	SAN JOSÉ .....	72	29	2	4012	129
	ALAJUELA .....	6	5	..	1575	39
	CARTAGO .....	6	7	..	953	10
	HEREDIA .....	6	4	..	1259	14
	GUANACASTE .....	1	1	..	378	..
	PUNTARENAS .....	1	..	..	102	2
	LIMÓN .....	..	..	..	35	..
	SUMA TOTAL .....	92	46	2	8314	194

<i>Albañiles.</i>	<i>Armeros.</i>	<i>Arrieros.</i>	<i>Ayas.</i>	<i>Aplanchadoras.</i>	<i>Bachilleres.</i>	<i>Boticarios.</i>	<i>Banqueros.</i>	<i>Barberos.</i>	<i>Buzos.</i>	<i>Clerigos.</i>	<i>Comerciantes por mayor y al detal.</i>
69	--	12	21	57	25	9	--	11	--	6	79
8	--	--	--	14	2	--	--	1	--	2	13
12	--	--	4	10	3	2	--	3	--	1	28
4	--	--	--	18	--	--	--	1	--	1	14
5	--	--	--	3	1	1	--	1	--	1	8
98	--	12	25	102	31	12	--	17	--	11	142
9	1	--	10	35	6	2	--	5	--	3	57
1	--	--	--	9	--	--	--	1	--	1	6
2	--	--	--	7	--	--	--	--	--	1	7
3	--	--	--	23	--	1	--	2	--	1	19
4	--	--	--	3	--	--	--	1	--	1	5
19	1	--	10	77	6	3	--	9	--	7	94
7	1	--	13	42	2	3	--	5	4	2	76
4	--	--	8	14	2	1	--	3	--	1	12
11	1	--	21	56	4	4	--	8	4	3	88
17	1	--	--	10	1	2	--	4	2	1	37
17	1	--	--	10	1	2	--	4	2	1	37
289	8	57	112	462	204	9	2	59	--	81	241
84	1	--	44	251	19	18	--	21	--	19	198
47	1	--	29	73	26	6	--	13	--	10	100
98	--	27	25	102	31	12	--	17	--	11	142
19	1	12	10	77	6	3	--	9	--	7	94
11	1	--	21	56	4	4	--	8	4	3	88
17	1	--	--	10	1	2	--	4	2	1	37
565	13	96	241	1031	291	54	2	131	6	132	900

CUADRO QUE DEMUESTRA LAS PROFESIONES Y OFICIOS  
PROVINCIAS

PROVINCIAS.	Cantones.	<i>Comisionistas.</i>	<i>Cerveceros.</i>	<i>Correos.</i>
SAN JOSÉ .....	San José.....	7	9	5
	Escasú.....	..	..	..
	Desamparados.....	..	..	..
	Puriscal.....	..	..	1
	Aserrí.....	..	..	..
	Mora.....	..	..	..
	Tarrazú.....	..	..	..
	Goicoechea.....	..	..	..
	Suma.....	7	9	6
ALAJUELA .....	Alajuela.....	..	..	2
	San Ramón.....	..	..	2
	Grecia.....	..	..	1
	Atenas.....	..	..	..
	San Mateo.....	..	..	..
	Naranjo.....	..	..	..
	Palmares.....	..	..	..
	Suma.....	..	..	5
CARTAGO .....	Cartago.....	..	2	..
	Paraíso.....	..	..	..
	La Unión.....	..	..	..
	Suma.....	..	2	..
HEREDIA .....	Heredia.....	..	..	1
	Barba.....	..	..	..
	Santo Domingo.....	..	..	..
	Santa Bárbara.....	..	..	..
	San Rafael.....	..	..	1
	Suma.....	..	..	2

DE LOS HABITANTES DE LA REPÚBLICA, DIVIDIDA EN  
Y CANTONES.

<i>Carpinteros.</i>	<i>Costureras.</i>	<i>Cocheros.</i>	<i>Carreteros.</i>	<i>Colchone- ros.</i>		<i>Confite- ros.</i>		<i>Cocineros.</i>		<i>Carniceros.</i>	<i>Curtidores.</i>	<i>Dentistas.</i>
				H.	M.	H.	M.	H.	M.			
423	968	35	316	7	2	16	10	21	936	101	18	6
9	36	----	168	-----	-----	-----	1	-----	68	3	-----	-----
39	97	----	107	-----	-----	-----	3	-----	132	7	-----	-----
5	18	----	49	-----	-----	1	1	-----	61	5	-----	-----
12	39	----	89	-----	-----	-----	-----	-----	42	3	-----	-----
8	31	----	85	-----	-----	-----	-----	-----	161	12	-----	-----
3	12	----	35	-----	-----	-----	-----	-----	47	4	-----	-----
8	32	----	27	-----	-----	-----	1	-----	35	3	-----	-----
507	1233	35	876	7	2	17	16	21	1482	138	18	6
52	253	1	203	1	-----	-----	2	2	233	27	5	-----
23	281	-----	97	-----	-----	-----	2	-----	172	9	-----	-----
36	248	-----	92	-----	-----	-----	2	1	95	5	-----	-----
12	85	-----	32	-----	-----	-----	1	1	63	7	-----	-----
5	57	-----	21	-----	-----	-----	1	1	37	5	1	-----
18	58	-----	51	-----	-----	-----	-----	-----	51	2	-----	-----
13	27	-----	13	-----	-----	-----	-----	-----	48	2	-----	-----
159	1009	1	509	1	-----	-----	8	5	699	57	6	-----
47	457	-----	203	1	-----	1	7	3	361	19	-----	-----
10	103	-----	20	-----	-----	-----	1	-----	23	3	-----	-----
18	57	-----	41	-----	-----	-----	-----	-----	35	4	-----	-----
75	617	-----	264	1	-----	1	8	3	419	26	-----	-----
102	732	-----	201	1	-----	2	8	1	432	18	-----	-----
12	105	-----	51	-----	-----	-----	-----	-----	61	3	-----	-----
13	96	-----	86	-----	-----	-----	3	1	99	8	-----	-----
7	65	-----	38	-----	-----	-----	1	-----	41	2	-----	-----
13	23	-----	21	-----	-----	-----	-----	-----	22	2	-----	-----
147	1021	-----	397	1	-----	2	12	2	655	33	-----	-----

PROVINCIAS.	Cantones.	<i>Comisionistas.</i>	<i>Cerrejeros.</i>	<i>Correos.</i>	
GUANACASTE .....          PUNTARENAS .....          LIMÓN .....	Liberia ..... Cañas ..... Bagaces ..... Santa Cruz ..... Nicoya .....	..... ..... ..... ..... .....	..... ..... ..... ..... .....	..... ..... ..... ..... 2	
	Suma .....	.....	.....	2	
	Puntarenas ..... Esparza .....	..... .....	3 ..... .....	..... 1	
	Suma .....	3 .....	.....	1	
	Limón .....	1 .....	.....	.....	
	Suma .....	1 .....	.....	.....	
	RECAPITULACIÓN   P O R  PROVINCIAS.	SAN JOSÉ .....	7 .....	9 .....	6 .....
		ALAJUELA .....	.....	.....	5 .....
		CARTAGO .....	.....	2 .....	.....
		HEREDIA .....	.....	.....	2 .....
GUANACASTE .....		.....	.....	2 .....	
PUNTARENAS .....		3 .....	.....	1 .....	
LIMÓN .....		1 .....	.....	.....	
SUMA TOTAL .....		11 .....	11 .....	16 .....	

<i>Carpinteros.</i>	<i>Costureras.</i>	<i>Cocheros.</i>	<i>Carreteros.</i>	<i>Colchone- neros.</i>		<i>Confite- ros.</i>		<i>Cocineros.</i>		<i>Carniceros.</i>	<i>Curtidores.</i>	<i>Dentistas.</i>
				H.	M.	H.	M.	H.	M.			
23	191	---	---	1	---	1	3	1	82	3	17	---
3	21	---	9	---	---	---	---	---	23	1	---	---
4	38	---	10	---	---	---	---	---	42	1	---	---
9	112	---	13	---	---	---	---	---	61	1	5	---
17	109	---	---	---	---	---	---	---	58	2	3	---
56	471	---	32	1	---	1	3	1	266	8	25	---
12	98	---	15	1	---	2	8	3	134	8	---	---
9	83	---	9	---	---	---	---	1	79	4	---	---
21	181	---	24	1	---	2	8	4	213	12	---	---
15	9	---	---	---	---	---	---	4	67	5	---	---
15	9	---	---	---	---	---	---	4	67	5	---	---
507	1233	35	876	7	2	17	16	21	1482	138	18	6
159	1009	1	509	1	---	---	8	5	699	57	6	---
75	617	---	264	1	---	1	8	3	419	26	---	---
147	1021	---	397	1	---	2	12	2	655	33	---	---
56	471	---	32	1	---	1	3	1	266	8	25	---
21	181	---	24	1	---	2	8	4	213	12	---	---
15	9	---	---	---	---	---	---	4	67	5	---	---
980	4541	36	2102	12	2	23	55	40	3801	279	49	6

CUADRO QUE DEMUESTRA LAS PROFESIONES Y OFICIOS  
PROVINCIAS

PROVINCIAS.	Cantones.			
		<i>Dependientes.</i>	<i>Escolares.</i>	<i>Escultores.</i>
SAN JOSÉ .....	San José.....	568	3698	2
	Escasú.....	8	493	---
	Désamparados.....	12	832	---
	Puriscal.....	5	231	---
	Aserri.....	5	328	---
	Mora.....	3	183	---
	Tarrazú.....	4	172	---
	Goicoechea.....	7	235	---
	Suma.....	612	6172	2
ALAJUELA.....	Alajuela.....	32	1397	1
	San Ramón.....	8	778	---
	Grecia.....	12	1092	---
	Atenas.....	7	537	---
	San Mateo.....	8	378	---
	Naranjo.....	10	758	---
	Palmares.....	9	247	---
		Suma.....	86	5187
CARTAGO.....	Cartago.....	32	1529	---
	Paraíso.....	6	362	---
	La Unión.....	12	251	---
		Suma.....	50	2142
HEREDIA.....	Heredia.....	52	1345	1
	Barba.....	5	272	---
	Santo Domingo.....	12	502	---
	Santa Bárbara.....	4	407	---
	San Rafael.....	5	468	---
		Suma.....	78	2994

DE LOS HABITANTES DE LA REPÚBLICA, DIVIDIDA EN  
Y CANTONES.

<i>Empleados públicos.</i>	<i>Encuadernadores.</i>	<i>Ebanistas.</i>	<i>Estereros.</i>	<i>Fundidores.</i>	<i>Hacendados.</i>		<i>Hortelanos.</i>	<i>Herreros.</i>	<i>Hojalateros.</i>	<i>Huleros.</i>	<i>Hoteleros.</i>	
					H.	M.					H.	M.
438	12	5	9	4	132	18	9	18	12	--	18	5
4	---	---	---	---	18	1	---	---	---	---	---	---
5	---	---	---	---	28	2	---	1	---	---	---	---
4	---	---	2	---	21	2	---	1	---	---	---	---
2	---	---	---	---	5	3	---	---	---	---	---	---
5	---	---	2	---	15	1	---	1	---	---	---	---
3	---	---	---	---	10	---	---	---	---	---	---	---
2	---	---	---	---	18	2	---	---	1	---	---	---
463	12	5	13	4	247	29	9	21	13	--	18	5
82	1	1	---	---	81	5	---	5	1	---	17	4
9	---	---	---	---	29	1	---	3	---	---	---	---
6	---	---	---	---	32	---	---	3	---	---	1	---
5	---	---	---	---	6	---	---	1	---	---	2	1
7	---	---	---	---	9	---	---	1	---	---	2	1
5	---	---	---	---	21	---	---	2	---	---	---	---
4	---	---	---	---	25	1	---	1	---	---	---	---
118	1	1	---	---	203	7	---	16	1	---	22	6
92	---	1	6	---	81	3	---	9	1	10	4	1
5	---	---	4	---	21	---	---	---	---	4	---	---
6	---	---	---	---	15	---	---	1	---	---	---	---
103	1	1	10	---	117	3	---	10	1	14	4	1
68	---	2	3	---	85	3	---	14	2	---	3	---
5	---	---	---	---	21	---	---	---	---	---	---	---
5	---	---	---	---	32	2	---	---	---	---	3	1
4	---	---	---	---	16	---	---	---	---	---	---	---
3	---	---	---	---	21	---	---	---	---	---	---	---
85	---	2	3	---	175	5	---	14	2	---	6	1

PROVINCIAS,	Cantones,	<i>Dependientes.</i>	<i>Escolares.</i>	<i>Escultores.</i>
GUANACASTE .....	Liberia.....	17	301	..
	Cañas.....	5	72	..
	Bagaces.....	3	58	..
	Santa Cruz.....	5	159	..
	Nicoya.....	4	79	..
	Suma.....	34	669	..
PUNTARENAS .....	Puntarenas.....	28	165	..
	Esparza.....	5	92	..
	Suma.....	33	257	..
LIMÓN.....	Limón.....	18	62	..
	Suma.....	18	62	..
RECAPITULACIÓN  P O R  PROVINCIAS.	SAN JOSÉ.....	612	6172	2
	ALAJUELA.....	865	187	1
	CARTAGO.....	502	142	..
	HEREDIA.....	782	994	1
	GUANACASTE.....	34	669	..
	PUNTARENAS.....	33	257	..
	LIMÓN.....	18	62	..
	SUMA TOTAL.....	911	17483	4

<i>Empleados públicos.</i>	<i>Encuadernadores.</i>	<i>Ebanistas.</i>	<i>Estereros.</i>	<i>Fundidores.</i>	<i>Hacendados.</i>		<i>Hortelanos,</i>	<i>Herreros.</i>	<i>Hojalateros.</i>	<i>Huleros.</i>	<i>Hoteleros.</i>	
					H.	M.					H.	M.
37	---	---	2	---	25	---	---	7	3	3	1	1
3	---	---	---	---	3	---	---	---	---	---	---	---
2	---	---	---	---	3	---	---	---	---	---	---	---
3	---	---	---	---	7	---	---	---	2	1	---	---
5	---	---	---	---	6	---	....	3	---	---	---	---
50	---	---	2	---	44	---	---	10	5	4	1	1
43	---	---	---	---	9	---	---	5	1	---	8	2
12	---	---	---	1	12	---	---	3	1	---	4	2
55	---	---	---	1	21	---	---	8	2	---	12	4
39	---	---	---	1	18	---	---	3	1	3	6	1
39	---	---	---	1	18	---	---	3	1	3	6	1
463	12	5	13	4	247	29	9	21	13	---	18	5
118	1	1	---	---	203	7	---	16	1	---	22	6
103	---	1	10	---	117	3	---	10	1	14	4	1
85	---	2	3	---	175	5	---	14	2	---	6	1
50	---	---	2	---	44	---	---	10	5	4	1	1
55	---	---	---	---	21	---	---	8	2	---	12	4
39	---	---	---	1	18	---	---	3	1	3	6	1
913	13	9	28	5	825	44	9	82	25	21	69	19

CUADRO QUE DEMUESTRA LAS PROFESIONES Y OFICIOS  
PROVINCIAS Y

PROVINCIAS.	Cantones.	Ingenieros.	Impresores.	Jaboneros.	
				H.	M.
SAN JOSÉ .....	San José .....	12	72	19	10
	Escasú .....	..	..	..	..
	Desamparados .....	..	..	..	..
	Puriscal .....	..	..	..	..
	Aserrí .....	..	..	..	..
	Mora .....	..	..	..	5
	Tarrazú .....	..	..	..	..
	Goicoechea .....	..	..	..	3
	Suma .....	12	72	19	18
ALAJUELA .....	Alajuela .....	..	2	3	15
	San Ramón .....	..	..	..	8
	Grecia .....	..	..	..	9
	Atenas .....	..	..	..	6
	San Mateo .....	..	..	..	4
	Naranjo .....	..	..	..	9
	Palmares .....	..	..	..	..
		Suma .....	..	2	3
CARTAGO .....	Cartago .....	..	2	..	8
	Paraíso .....	..	..	..	..
	La Unión .....	..	..	..	4
		Suma .....	..	2	..
HEREDIA .....	Heredia .....	..	1	3	8
	Barba .....	..	..	..	2
	Santo Domingo .....	..	..	5	3
	Santa Bárbara .....	..	..	..	3
	San Rafael .....	..	..	..	..
		Suma .....	..	1	8

DE LOS HABITANTES DE LA REPÚBLICA, DIVIDIDA EN  
CANTONES.

<i>Jornaleros.</i>	<i>Lavanderas.</i>	<i>Leñadores.</i>	<i>Médicos.</i>	<i>Músicos.</i>	<i>Marmolistas.</i>	<i>Mecánicos.</i>	<i>Marineros.</i>	<i>Mineros.</i>	<i>Militares veteranos.</i>	<i>Modistas.</i>	<i>Nodrizas.</i>
5432	1397	81	17	115	3	6	--	2	235	12	42
722	145	6	-----	-----	-----	-----	-----	-----	-----	-----	3
763	162	23	-----	8	-----	-----	-----	-----	1	2	--
412	89	5	-----	-----	-----	-----	-----	-----	-----	-----	-----
475	61	7	-----	-----	-----	-----	-----	-----	-----	-----	-----
898	102	5	-----	-----	-----	-----	-----	-----	-----	-----	-----
257	85	6	-----	-----	-----	-----	-----	-----	-----	-----	-----
286	145	8	-----	2	-----	-----	-----	-----	-----	1	5
9245	2186	141	17	125	3	6	--	2	236	15	50
2037	523	51	4	32	-----	1	--	--	63	8	9
891	298	5	-----	9	-----	-----	-----	-----	1	-----	-----
781	132	3	1	-----	-----	-----	-----	-----	-----	-----	-----
372	125	3	-----	-----	-----	-----	-----	-----	-----	-----	-----
278	71	2	-----	-----	-----	-----	-----	3	-----	-----	-----
971	70	4	-----	-----	-----	-----	-----	-----	-----	-----	-----
328	45	2	-----	-----	-----	-----	-----	-----	-----	-----	-----
5658	1264	70	5	41	-----	1	--	3	64	8	9
1527	601	32	7	27	-----	-----	-----	-----	42	2	8
453	185	9	-----	-----	-----	-----	-----	-----	-----	-----	-----
148	8	-----	-----	-----	-----	-----	-----	-----	1	-----	-----
2128	794	41	7	27	-----	-----	-----	-----	43	2	8
1247	462	9	9	29	-----	-----	-----	-----	28	2	7
378	81	3	-----	-----	-----	-----	-----	-----	-----	-----	-----
501	93	10	-----	-----	-----	-----	-----	-----	-----	-----	-----
261	68	2	-----	-----	-----	-----	-----	-----	1	-----	-----
250	67	2	-----	-----	-----	-----	-----	-----	-----	-----	-----
2637	771	26	9	29	-----	-----	-----	-----	29	2	7

PROVINCIAS.	Cantones.	Ingenieros.	Impresores.	Jaboneros.	
				H.	M.
GUANACASTE .....	Liberia.....	1	---	---	3
	Cañas.....	---	---	---	5
	Bagaces.....	---	---	3	6
	Santa Cruz.....	---	---	---	8
	Nicoya.....	---	---	---	4
	Suma.....	1	---	3	26
PUNTARENAS .....	Puntarenas.....	---	---	1	4
	Esparza.....	1	---	---	5
	Suma.....	1	---	1	9
LIMÓN.....	Limón.....	2	---	---	---
	Suma.....	2	---	---	---
RECAPITULACIÓN  POR  PROVINCIAS.	SAN JOSÉ.....	12	72	19	18
	ALAJUELA.,.....	---	2	3	51
	CARTAGO.....	---	2	---	12
	HEREDIA.....	---	1	8	16
	GUANACASTE.....	1	---	3	26
	PUNTARENAS.....	1	---	1	9
	LIMÓN.....	2	---	---	---
	SUMA TOTAL.....	16	77	34	132

<i>Jornaleros.</i>	<i>Lavanderas.</i>	<i>Leñadores.</i>	<i>Médicos.</i>	<i>Músicos.</i>	<i>Marmolistas.</i>	<i>Mecánicos.</i>	<i>Marineros.</i>	<i>Mineros.</i>	<i>Militares veteranos.</i>	<i>Modistas.</i>	<i>Nodrizas.</i>
608	181	3	2	14	-----	---	---	---	18	1	4
97	32	-----	-----	-----	-----	---	---	---	-----	---	---
138	71	2	-----	-----	-----	---	---	---	-----	---	---
442	173	4	-----	-----	-----	---	---	---	-----	---	---
392	175	-----	-----	-----	-----	---	---	---	-----	---	---
1677	632	9	2	14	-----	---	---	---	18	1	4
371	95	-----	1	7	-----	---	63	1	21	2	5
198	99	3	-----	-----	-----	---	---	-----	-----	---	---
569	194	3	1	7	-----	---	63	1	21	2	5
276	32	-----	1	-----	-----	5	21	---	4	2	3
276	32	-----	1	-----	-----	5	21	---	4	2	3
9245	2186	141	17	125	3	6	---	2	236	15	50
5658	1264	70	5	41	-----	1	---	3	64	8	9
2128	794	41	7	27	-----	---	---	---	43	2	8
2637	771	26	9	29	-----	---	---	---	29	2	7
1677	632	9	2	14	-----	---	---	---	18	1	4
569	194	3	1	7	-----	---	63	1	21	2	5
276	32	-----	1	-----	-----	5	21	---	4	2	3
22190	5873	290	42	243	3	12	84	6	415	32	86

CUADRO QUE DEMUESTRA LAS PROFESIONES Y OFICIOS  
PROVINCIAS

PROVINCIAS,	Cantones,	Precep- tores.		Pintores.	Plateros.	Porteros.	Panade- ros.		Pure H.
		H.	M.				H.	M.	
SAN JOSÉ	San José	82	69	27	9	52	35	24	32
	Escasú	3	3					2	
	Desamparados	7	7					3	
	Puriscal	2	1					1	
	Aserrí	2	1					1	
	Mora	8	5					2	
	Tarrazú	2	2					1	
	Goicoechea	3	2					2	
	Suma	109	90	27	9	52	35	36	32
ALAJUELA	Alajuela	29	19	1	2	5	3	2	18
	San Ramón	8	7				1	2	
	Grecia	13	11				1		
	Atenas	5	4					1	
	San Mateo	3	3						
	Naranjo	8	5						
	Palmares	2	2						
	Suma	68	51	1	2	5	5	5	18
CARTAGO	Cartago	19	16	4	1	3	4	2	
	Paraíso	4	3						
	La Unión	3	3					4	
	Suma	26	22	4	1	3	4	6	
HEREDIA	Heredia	12	10	5	6	5	5	4	
	Barba	2	2						
	Santo Domingo	4	3					2	
	Santa Bárbara	5	4						
	San Rafael	4	3						
	Suma	27	22	5	6	5	5	6	

DE LOS HABITANTES DE LA REPÚBLICA, DIVIDIDA EN  
Y CANTONES.

ros.	Picapedreros.	Relojeros.	Retraitistas.	Sastres.	Sombreceros.		Talabarteros.	Toneleiros.	Sirvientes.		Tintoreros.		Tosteleiros.		Zapateros.
					H.	M.			H.	M.	H.	M.	H.	M.	
195	3	9	6	231	13	..	16	1	201	323	6	3	4	35	196
6	..	..	..	..	48	63	..	..	..	39	..	..	..	5	1
2	..	..	..	2	..	..	..	..	..	52	..	..	..	2	5
2	..	..	..	..	..	..	..	..	..	..	..	..	..	1	1
..	..	..	..	..	..	12	..	..	..	42	..	..	..	1	1
3	..	..	..	..	18	15	..	..	2	31	..	..	..	2	2
3	..	..	..	..	..	..	..	..	..	17	..	..	..	1	2
2	..	..	..	1	..	..	..	..	1	12	..	..	..	2	5
213	3	9	6	234	79	90	16	1	204	516	6	3	4	49	213
88	..	..	..	11	..	..	5	..	13	198	..	..	1	12	19
9	..	..	..	6	..	..	..	..	4	135	..	..	2	7	6
9	..	..	..	4	..	..	..	..	8	91	..	..	..	3	4
3	..	..	..	3	..	..	..	..	2	22	..	..	..	2	3
3	..	..	..	3	..	..	..	..	2	67	..	..	..	3	2
..	..	..	..	2	..	..	..	..	..	61	..	..	..	..	2
1	..	..	..	2	..	..	..	..	..	39	..	..	..	1	2
113	..	..	..	31	..	..	5	..	29	613	..	..	3	28	38
27	6	2	..	17	..	16	1	..	15	141	1	..	..	9	25
3	..	..	..	2	..	6	..	..	..	61	..	..	..	2	2
3	..	..	..	3	..	..	..	..	1	60	..	..	..	1	3
33	6	2	..	22	..	22	1	..	16	262	1	..	..	12	30
25	..	2	..	31	16	25	2	..	18	221	1	..	..	9	42
3	..	..	..	5	8	..	..	..	1	57	..	..	..	..	5
6	..	..	..	4	..	..	..	..	3	81	..	..	..	6	3
4	..	..	..	..	2	8	..	..	1	62	..	..	..	1	2
2	..	..	..	1	..	..	..	..	..	32	..	..	..	2	2
40	..	2	..	41	26	33	2	..	23	453	1	..	..	18	54

PROVINCIAS.	Cantones.	Preceptores.		Pintores.	Plateros.	Porteros.	Panaderos.		
		H.	M.				H.	M.	H.
GUANACASTE.	Liberia.....	6	3	2	1	3	2	1	.....
	Cañas.....	1	.....	.....	.....	.....	.....	.....	.....
	Bagaces.....	2	1	.....	.....	.....	.....	.....	.....
	Santa Cruz.....	4	2	.....	.....	.....	.....	.....	.....
	Nicoya.....	2	2	.....	.....	.....	.....	.....	.....
	Suma.....	15	8	2	1	3	2	1	.....
PUNTARENAS	Puntarenas.....	4	3	1	1	2	2	1	.....
	Esparza.....	2	2	.....	.....	.....	.....	.....	.....
	Suma.....	6	5	1	1	2	2	1	.....
LIMÓN.....	Limón.....	1	1	1	.....	1	3	.....	.....
	Suma.....	1	1	1	.....	1	3	.....	.....
RECAPITULACIÓN POR PROVINCIAS.	SAN JOSÉ.....	109	90	27	9	52	35	36	32
	ALAJUELA.....	68	51	1	2	5	5	5	18
	CARTAGO.....	26	22	4	1	3	4	6	.....
	HEREDIA.....	27	22	5	6	5	5	6	.....
	GUANACASTE..	15	8	2	1	3	2	1	.....
	PUNTARENAS..	6	5	1	1	2	2	1	.....
	LIMÓN.....	1	1	1	..	1	3	.....	.....
	SUMA TOTAL..	252	199	41	20	71	56	55	50

ros.	M.	Picapedreros.	Relojeros.	Retratistas.	Sastres.	Sombreceros.		Talabarteros.	Toneleros.	Sirvientes.		Tintoreros.		Tosteleros.		Zapateros.
						H.	M.			H.	M.	H.	M.			
23			1		12		3	2		18	95	1			3	13
2					1					3	21					1
13										5	61					1
18					5		3			3	49					4
6					2		5	1		3	39					2
62			1		20		8	4	2	32	265	1			5	24
21			1		9		2	1	1	18	75				6	8
9					2					2	32				3	5
30			1		11		2	1	1	20	107				9	13
					7					25	132					6
					7					25	132					6
213	3	9	6	234	79	90	16	1	204	516	6	3	4	49	213	
113	--	--	--	31	--	--	5	--	29	613	--	--	3	28	38	
33	6	2	--	22	--	22	1	--	16	262	1	--	--	12	30	
40	--	2	--	41	26	33	2	--	23	453	1	--	--	18	54	
62	--	1	--	20	8	4	2	--	32	265	1	--	--	5	24	
30	--	1	--	11	2	1	1	--	20	107	--	--	--	9	13	
	--	--	--	7	--	--	--	--	25	132	--	--	--	--	6	
491	9	15	6	366	115	150	27	1	349	2348	9	3	7	121	378	

# POBLACION DE

el 18 de Febrero de 1892, con expresion del número de habitantes

PROVINCIAS.	Cantones.
SAN JOSÉ.....	San José..... Escasú..... Desamparados..... Puriscal..... Aserrí..... Mora..... Tarrazú..... Goicoechea..... <p style="text-align: right;">Suma.....</p>
ALAJUELA.....	Alajuela..... San Ramón..... Grecia..... Atenas..... San Mateo..... Naranjo..... Palmares..... <p style="text-align: right;">Suma.....</p>
CARTAGO.....	Cartago..... Paraíso..... La Unión..... <p style="text-align: right;">Suma.....</p>
HEREDIA.....	Heredia..... Barba..... Santo Domingo..... Santa Bárbara..... San Rafael..... <p style="text-align: right;">Suma.....</p>

# LA REPUBLICA

que saben solamente leer y de los que saben leer y escribir.

Población.	Saben solamente leer,	Saben leer y escribir,	TANTO POR CIENTO CON LA POBLACION,	
			LEEN.	LEEN Y ESCRIBEN.
39112	7812	15247	20	38, <sup>98</sup>
6522	527	621	8, <sup>08</sup>	9, <sup>52</sup>
6471	997	1295	15, <sup>40</sup>	20, <sup>01</sup>
6845	627	786	9, <sup>16</sup>	11, <sup>82</sup>
6030	321	395	5, <sup>32</sup>	6, <sup>55</sup>
5814	352	361	6, <sup>05</sup>	6, <sup>21</sup>
2583	235	283	9, <sup>09</sup>	10, <sup>95</sup>
3341	429	723	12, <sup>83</sup>	21, <sup>64</sup>
76718	11300	19711	14, <sup>72</sup>	25, <sup>69</sup>
19300	1947	3893	10, <sup>09</sup>	20, <sup>17</sup>
9928	842	995	8, <sup>48</sup>	10, <sup>02</sup>
8797	732	987	8, <sup>32</sup>	11, <sup>22</sup>
6208	342	587	5, <sup>51</sup>	9, <sup>45</sup>
3353	263	421	7, <sup>84</sup>	12, <sup>55</sup>
6847	689	889	10, <sup>06</sup>	12, <sup>98</sup>
2770	168	428	6, <sup>06</sup>	15, <sup>45</sup>
57203	4983	8200	8, <sup>71</sup>	14, <sup>33</sup>
25898	2981	4361	11, <sup>50</sup>	16, <sup>83</sup>
7819	502	697	6, <sup>42</sup>	8, <sup>92</sup>
4256	461	728	10, <sup>83</sup>	17, <sup>10</sup>
37973	3944	5786	10, <sup>38</sup>	15, <sup>23</sup>
16480	2542	4582	15, <sup>42</sup>	27, <sup>81</sup>
2964	377	401	12, <sup>72</sup>	20, <sup>27</sup>
5118	725	998	14, <sup>16</sup>	19, <sup>50</sup>
2845	328	495	11, <sup>53</sup>	17, <sup>40</sup>
4204	382	623	9, <sup>08</sup>	14, <sup>81</sup>
31611	4354	7099	13, <sup>77</sup>	22, <sup>45</sup>

PROVINCIAS.	Cantones.
GUANACASTE ..... }	Liberia..... Cañas..... Bagaces..... Santa Cruz..... Nicoya.....  Suma.....
PUNTARENAS ..... {	Puntarenas..... Esparza.....  Suma.....
LIMÓN..... }	Limón .....  Suma.....
RECAPITULACIÓN P O R PROVINCIAS.	SAN JOSÉ ..... ALAJUELA ..... CARTAGO..... HEREDIA..... GUANACASTE..... PUNTARENAS ..... LIMÓN.....  SUMA TOTAL.....

<i>Población.</i>	Saben solamente leer.	Saben leer y escribir.	TANTO POR CIENTO CON LA POBLACION .	
			LEEN.	LEEN Y ESCRIBEN.
5883	862	1123	14, <sup>65</sup>	19, <sup>08</sup>
2165	167	235	7, <sup>71</sup>	10, <sup>85</sup>
1476	132	275	8, <sup>94</sup>	18, <sup>63</sup>
5948	623	782	10, <sup>47</sup>	13, <sup>14</sup>
4577	542	689	11, <sup>84</sup>	15, <sup>05</sup>
20049	2326	3104	11, <sup>60</sup>	15, <sup>48</sup>
8869	625	1468	7, <sup>05</sup>	16, <sup>55</sup>
3298	245	388	7, <sup>43</sup>	11, <sup>76</sup>
12167	870	1856	7, <sup>15</sup>	15, <sup>25</sup>
7484	431	2459	5, <sup>76</sup>	31, <sup>25</sup>
7484	431	2459	5, <sup>76</sup>	31, <sup>25</sup>
76718	11300	19711	14, <sup>72</sup>	25, <sup>69</sup>
57203	4983	8200	8, <sup>71</sup>	14, <sup>33</sup>
37973	3944	5786	10, <sup>38</sup>	15, <sup>23</sup>
31611	4354	7099	13, <sup>77</sup>	22, <sup>45</sup>
20049	2326	3104	11, <sup>60</sup>	15, <sup>48</sup>
12167	870	1856	7, <sup>15</sup>	15, <sup>25</sup>
7484	431	2459	5, <sup>76</sup>	31, <sup>25</sup>
243205	28208	48215	11, <sup>60</sup>	19, <sup>82</sup>

## POBLACION DE LAS CAPITA

el 18 de Febrero de 1892, con expresión del número de los que saben

CAPITALES DE LAS PROVINCIAS.	<i>Población.</i>
SAN JOSÉ.....	19326
ALAJUELA.....	3828
CARTAGO.....	3491
HEREDIA.....	6047
LIBERIA.....	2226
PUNTARENAS.....	2538
LIMÓN.....	2144
S U M A.....	39600

# LES DE LAS PROVIINGIAS,

mero de habitantes que saben solamente leer  
leer y escribir.

SABEN <i>solamente leer.</i>	SABEN <i>leer y escribir.</i>	TANTO POR CIENTO CON LA POBLACIÓN.	
		<i>Leen.</i>	<i>Leen y escriben.</i>
4904	8623	25, <sup>37</sup>	44, <sup>62</sup>
648	1209	16, <sup>92</sup>	31, <sup>58</sup>
698	1324	19, <sup>99</sup>	37, <sup>83</sup>
947	2196	15, <sup>66</sup>	36, <sup>31</sup>
209	489	9, <sup>38</sup>	21, <sup>96</sup>
438	666	17, <sup>25</sup>	26, <sup>24</sup>
289	848	13, <sup>47</sup>	39, <sup>55</sup>
8133	15355	20, <sup>53</sup>	38, <sup>77</sup>

# CUADRO

QUE

DEMUESTRA LOS ÉXTRANJEROS EXISTENTES EN LA REPUBLICA,

CLASIFICADOS SEGUN SU NACIONALIDAD,

CON

EXPRESION DE SU RESIDENCIA

POR

**PROVINCIAS Y CANTONES.**

# REPUBLICA DE COSTA RICA.

---

EXTRANJEROS.—El cuadro sobre extranjeros considera como tales, no solamente á los individuos nacidos fuera de la República, sino también á los nacidos en el país de padres extranjeros y que siguen la nacionalidad de sus padres.

Concretándonos únicamente á los extranjeros establecidos en el país, se observa en estas cifras, que los centroamericanos predominan, que siguen en proporción los españoles, después los colombianos, en seguida los italianos, y que ocupan el 5º lugar los alemanes, ingleses, franceses y norteamericanos, por estar casi en iguales proporciones.

Las diferencias se hacen ya muy notables cuando pasamos á examinar las otras nacionalidades.

Resulta pues, del cuadro, que un 26 por mil de la población total de Costa Rica son extranjeros.

---

# REPUBLICA DE

## AÑO DE

CUADRO QUE DEMUESTRA LOS EXTRANJEROS EXISTENTES EN LAS PROVINCIAS, CON EXPRESIÓN DE SU RESIDENCIA, CON EXPRESIÓN DE SU RESIDENCIA.

PROVINCIAS.	Cantones.	Centro-América.				Norte América.			Sur América.						Antillas.			
		GUATEMALA.	SAN SALVADOR.	HONDURAS.	NICARAGUA.	EE. UU. DEL NORTE.	CANADÁ.	MÉXICO.	COLOMBIA.	VENEZUELA.	ECUADOR.	PDRÚ.	BOLIVIA.	CHILE.	REPÚBLICA ARGENTINA.	CUBA.	HAÍTI.	JAMAICA.
SAN JOSÉ.	San José.....	82	51	25	101	95	29	162	9	7	6	1	6	1	81		62	18
	Escasú.....		1		2												1	
	Desamparados.....	3	1		5			3								2		
	Puriscal.....		1		3													
	Aserri.....				1													
	Mora.....	2	1		3			3										
	Tarrazú.....				2			1										
	Goicoechea.....	3	2		5	8		4										
Suma.....	90	57	25	122	103	29	173	9	7	6	1	6	1	83		63	18	
ALAJUELA.	Alajuela.....	9	7	5	47		1	17		5					12		3	
	San Ramón.....	3	2	2	10			6		2					3		3	
	Grecia.....	2			4			7			1				4			
	Atenas.....				6			2								1		
	San Mateo.....	5	2	1	7			2							2			
	Naranjo.....	2		2	17	2		5							1			
	Palmares.....	1	1		1				1									
Suma.....	22	12	10	92	2	1	39	1	7	1				22	1	6		
CARTAGO.	Cartago.....	15	5	3	12	7	2	9							5		7	
	Paraíso.....	1	2	4	10	5		6							1		9	
	La Unión.....	1	2		2										1			
	Suma.....	17	9	7	24	12	2	15							7		16	

# COSTA RICA.

1892.

TES EN LA REPÚBLICA, CLASIFICADOS SEGÚN SU NACIO-  
DENCIA, POR PROVINCIAS Y CANTONES,

Europa.													Asia.		SUMA.		
ESPAÑA.	PORTUGAL.	FRANCIA.	ALEMANIA.	SUIZA.	INGLATERRA.	TURQUIA EUROPEA.	AUSTRIA.	DINAMARCA.	HOLANDA.	ITALIA.	BÉLGICA.	RUSIA.	CHINA.	INDOSTÁN Y TURQUIA ASIÁTICA.		AFRICA.	OCEANÍA.
482	.....	116	261	20	161	2	1	17	9	459	12	2	67	19	12	18	2384
2	.....	.....	.....	.....	1	.....	.....	.....	.....	6	.....	.....	.....	.....	.....	.....	13
2	.....	.....	.....	.....	.....	.....	.....	.....	.....	3	.....	.....	.....	.....	.....	.....	19
2	.....	.....	.....	.....	.....	.....	.....	.....	.....	2	.....	.....	.....	.....	.....	.....	23
5	.....	8	.....	.....	.....	.....	.....	.....	.....	2	4	.....	.....	.....	.....	.....	5
2	.....	.....	.....	.....	.....	.....	.....	.....	.....	2	.....	.....	.....	.....	.....	.....	19
7	.....	.....	.....	.....	.....	.....	.....	.....	.....	3	.....	.....	.....	.....	.....	.....	9
4	.....	.....	.....	.....	.....	.....	.....	.....	.....	2	.....	.....	.....	.....	.....	.....	9
5	.....	.....	.....	.....	.....	.....	.....	.....	.....	7	.....	.....	.....	.....	.....	.....	34
509	.....	124	261	20	162	2	1	17	9	484	16	2	67	19	12	18	2506
39	.....	7	2	.....	.....	.....	.....	.....	1	19	.....	.....	17	1	.....	.....	192
10	.....	.....	5	3	.....	1	1	.....	.....	5	.....	.....	.....	.....	.....	.....	56
9	.....	3	8	.....	.....	.....	.....	.....	.....	.....	.....	.....	.....	.....	.....	.....	38
2	.....	.....	.....	.....	2	.....	.....	.....	.....	5	.....	.....	.....	.....	.....	.....	18
2	.....	.....	.....	.....	.....	.....	.....	.....	.....	4	.....	.....	.....	.....	.....	.....	31
5	.....	2	1	.....	.....	.....	.....	.....	.....	4	.....	.....	.....	.....	.....	.....	52
7	.....	.....	5	4	4	.....	.....	.....	.....	3	.....	.....	.....	.....	.....	.....	8
2	.....	.....	.....	.....	.....	.....	.....	.....	.....	2	.....	.....	.....	.....	.....	.....	.....
74	.....	12	21	7	6	1	1	.....	1	38	.....	.....	17	1	.....	.....	395
32	.....	6	13	1	3	.....	.....	.....	.....	35	.....	.....	12	.....	.....	.....	167
11	.....	2	.....	.....	.....	.....	.....	.....	.....	8	.....	.....	5	.....	.....	.....	64
3	.....	5	2	.....	8	.....	.....	.....	.....	7	.....	.....	.....	.....	.....	.....	31
46	.....	13	15	1	11	.....	.....	.....	.....	50	.....	.....	17	.....	.....	.....	262

Provincias.	Cantones.	Centro América.				Norte América.			Sur América.						Antillas.			
		GUATEMALA.	SAN SALVADOR.	HONDURAS.	NICARAGUA.	EE. UU. DEL NORTE.	CANADÁ.	MÉXICO.	COLOMBIA.	VENEZUELA.	ECUADOR.	PERÚ.	BOLIVIA.	CHILE.	REPÚBLICA ARGENTINA.	CUBA.	HAÍTI.	JAMAICA.
HEREDIA.	Heredia .....	3	1	1	12										10		5	
	Barba .....	2	2		2													
	Santo Domingo .....	1	1		5													
	Santa Bárbara .....				2											1		
	San Rafael .....				1													
	Suma .....	6	4	1	22										11		5	
GUANA-CASTE.	Liberia .....	5	31	22	241	1		17							3		1	
	Cañas .....	2	4	4	38	1		4										
	Bagaces .....			5	63			3										
	Santa Cruz .....	1	3		75			5										
	Nicoya .....	1	3	2	29			8										
	Suma .....	9	42	33	446	2		37							3		1	
PUNTA-RENAS.	Puntarenas .....	7	51	29	432	7		6	471	4					8			
	Esparza .....		5	4	36				8								2	
	Suma .....	7	56	33	468	7		6	479	4					8		2	
LIMÓN.	Limón .....	9	15	23	128	78			69						22		641	28
	Suma .....	9	15	23	128	78			69						22		641	28

Europa.											Asia.		S U M A .				
ESPAÑA.	PORTUGAL.	FRANCIA.	ALEMANIA.	SUIZA.	INGLATERRA.	TURQUÍA EUROPEA.	AUSTRIA.	DINAMARCA.	HOLANDA.	ITALIA.	BÉLGICA.	RUSIA.		CHINA.	INDOSTÁN Y TURQUÍA ASIÁTICA.	ÁFRICA.	OCEANÍA.
29		1	1		5					12			8				88
3										1			1				11
7										5			3				22
5			3							1			3				14
										1			1				3
44		1	4		5					20			15				138
17		6	8		4					3			4				363
4																	57
3																	74
1																	86
5			2		3												53
30		6	10		7					3			4				633
75		16	9		47			2	12	8			21				1205
18		5	1		1				3				5				88
93		21	10		48			2	15	8			26				1293
35	19	12	21		7					12	2		28		2		1016
35	19	12	21		7					12	2		28		2		1016

# RESUMNE POR

PROVINCIAS.	Centro-América.				Norte América.			Sur América.						Antillas.				
	GUATEMALA.	SAN SALVADOR.	HONDURAS.	NICARAGUA.	EE. UU. DEL NORTE,	CANADÁ.	MÉXICO.	COLOMBIA.	VENEZUELA.	ECUADOR.	PERÚ.	BOLIVIA.	CHILE.	REPÚBLICA ARGENTINA.	CUBA.	HAÍTI.	JAMAICA.	PUERTO RICO.
SAN JOSÉ.....	90	57	25	122	103	..	29	173	9	7	6	1	6	1	83	..	63	18
ALAJUELA .....	22	12	10	92	2	..	1	39	1	7	1	..	..	..	22	1	6	..
CARTAGO.....	17	9	7	24	12	..	2	15	..	..	..	..	..	..	7	..	16	..
HEREDIA.....	6	4	1	22	..	..	..	..	..	..	..	..	..	..	11	..	5	..
GUANACASTE.....	9	42	33	446	2	..	..	37	..	..	..	..	..	..	3	..	1	..
PUNTARENAS.....	7	56	33	468	7	..	6	479	..	4	..	..	..	..	8	..	2	..
LIMÓN.....	9	15	23	128	78	..	..	69	..	..	..	..	..	..	22	..	541	28
TOTAL.....	60	195	132	1302	204	..	38	812	10	18	7	1	6	1	156	1	634	46

# PROVINCIAS.

EUROPA.														Asia.		SUMA.	
ESPAÑA.	PORTUGAL.	FRANCIA.	ALEMANIA.	SUIZA.	INGLATERRA.	TURQUÍA EUROPEA.	AUSTRIA.	DINAMARCA.	HOLANDA.	ITALIA.	BÉLGICA.	RUSIA.	CHINA.	INDOSTAN Y TURQUÍA ASIÁTICA.	AFRICA.		OCEANÍA.
509	..	124	261	20	162	2	1	17	9	484	16	2	67	19	12	18	2516
74	..	12	21	7	6	1	1	..	1	38	..	..	17	1	..	..	395
46	..	13	15	1	11	..	..	..	..	50	..	..	17	..	..	..	262
44	..	1	4	..	5	..	..	..	..	20	..	..	15	..	..	..	138
30	..	6	10	..	7	..	..	..	..	3	..	..	5	..	..	..	634
93	..	21	10	..	48	..	..	..	2	15	8	..	26	..	..	..	1293
35	19	12	21	..	7	..	..	..	..	12	2	..	28	..	2	..	1051
831	19	189	342	28	246	3	2	17	12	622	26	2	175	20	14	18	6289

REPUBLICA DE COSTA RICA.

---

CENSO MILITAR.

**AÑO DE 1892.**

---

# CENSO DE LA REPUBLICA AÑO

CUADRO QUE DEMUESTRA EL NÚMERO DE HOMBRES  
LA EDAD DE 18 Á 35 Y DE 36 Á 50 AÑOS, ÚTI-

PROVINCIAS.	Cantones.
SAN JOSÉ .....	San José..... Escasú..... Desamparados..... Puriscal..... Aserrí..... Mora..... Tarrazú..... Goicoechea..... Suma.....
ALAJUELA.....	Alajuela..... San Ramón..... Grecia..... Atenas..... San Mateo..... Naranjo..... Palmares..... Suma.....
CARTAGO .....	Cartago..... Paraíso..... La Unión..... Suma.....

# MILITAR DE COSTA RICA. DE 1892.

COSTARRICENSES QUE EXISTEN EN LA REPÚBLICA, DE  
LES PARA EL SERVICIO DE LAS ARMAS.

De 18 á 35.	De 36 á 50.	TOTAL.
3345	1218	4563
702	241	943
1121	372	1493
931	289	1220
623	197	820
767	235	1002
299	88	387
362	138	500
8150	2778	10928
2125	732	2857
1191	409	1600
1121	387	1508
943	151	1094
428	142	570
697	229	926
442	157	599
6947	2207	9154
2512	869	3381
923	327	1250
381	163	544
3816	1359	5175

PROVINCIAS.	Cantones.
HEREDIA .....	Heredia ..... Barba ..... Santo Domingo ..... Santa Bárbara ..... San Rafael .....  Suma .....
GUANACASTE .....	Liberia ..... Cañas ..... Bagaces ..... Santa Cruz ..... Nicoya .....  Suma .....
PUNTARENAS .....	Puntarenas ..... Esparza .....  Suma .....
LIMÓN .....	Limón .....  Suma .....

De 18 á 35.	De 36 á 50.	TOTAL.
1929 341 623 298 478	738 122 201 109 136	2667 463 824 407 614
3669	1306	4975
732 122 146 578 491	257 40 51 185 139	989 162 197 763 630
2069	672	2741
582 331	183 87	765 418
913	270	1183
78	39	117
78	39	117

CENSO  
REPÚBLICA DE  
AÑO DE \_\_\_\_\_  
RESUMEN POR

P R O V I N C I A S .

SAN JOSÉ .....

ALAJUELA .....

CARTAGO .....

HEREDIA .....

GUANACASTE .....

PUNTARENAS .....

LIMÓN .....

S U M A .....

# MILITAR

## COSTA RICA.

1892.

### PROVINCIAS.

De 18 á 35.	De 36 á 50.	TOTAL.
8150	2778	10928
6947	2207	9154
3816	1359	5175
3669	1306	4975
2069	672	2741
913	270	1183
78	39	117
25642	8631	34273

# MOVIMIENTO DE POBLACION.

Ya hemos visto que el Censo levantado el 18 de Febrero de 1892, dió á la Republica una población de 243205 habitantes.

Para dar á nuestros trabajos la exactitud posible partiendo de la base que arroja el último Censo, le hemos agregado á éste, el aumento de población correspondiente al tiempo trascurrido desde el 18 de Febrero del año en que se ejecutó aquella operación hasta el 31 de Diciembre del mismo año. Este aumento asciende á 5295 habitantes.

Agregadas, pues, esas cifras á la población de la República el 18 de Febrero de 1892, obtenemos una población de 248500 habitantes, el 31 de Diciembre del referido año.

He aquí este aumento detallado por Provincias:

PROVINCIAS.	Nacimientos.	Defunciones.	Población según el Censo levantado el 18 de Febrero de 1892.	Aumento según el movimiento de Población hasta el 31 de Diciembre de 1892	Población el 31 de Diciembre de 1892.
SAN JOSÉ.....	3458	1665	76718	1793	78511
ALAJUELA.....	2633	1159	57203	1474	58677
CARTAGO.....	1616	802	37973	814	38787
HEREDIA.....	1412	835	31611	577	32188
GUANACASTE...	717	284	20049	433	20482
PUNTARENAS...	464	264	12167	200	12367
LIMÓN.....	62	58	7484	4	7488
TOTAL.....	10362	5067	243205	5295	248500

# SINÓPSIS ESTADÍSTICA Y GEOGRÁFICA

## en 1892.

---

La República de Costa Rica se halla comprendida entre los  $8^{\circ}$  y  $11^{\circ}$  16 de latitud Norte y los  $81^{\circ}$  40' y  $85^{\circ}$ , 40' de longitud Oeste del meridiano de Greenwich.

Sus límites son: al NO. la República de Nicaragua; al SE. los Estados Unidos de Colombia; al NE. el Océano Atlántico y al SO. el Océano Pacífico,

El área de esta República puede estimarse en 59570 kilómetros cuadrados.

La gran cordillera de Talamanca atraviesa todo el país.

Los picos más importantes que hasta ahora se han medido son: el Irazú, (volcán) con 3811 metros de elevación, el Turrialba (volcán), 3650; el Pico Blanco 3578; el Chiriquí 3379; el Miravalles (volcán) 2438, el Rávalo 2137, y el Tenorio 1422. Hay además muchos otros picos importantes, como el Chirripó, la Herradura, el Poás y otros más, cuyas medidas practicadas con aneroide y por personas legas, no merecen nuestra confianza.

Los terrenos de la mayor parte de estos cerros son, por lo común, propios para el cultivo. Crecen en ellos bosques considerables, que producen preciosas maderas de construcción y de lustre.

Esta República está bañada por todas partes con las aguas de una multitud de ríos que la cruzan en todas direcciones.

Los principales son: el San Juan, San Carlos, Sarapiquí, Río Grande, Reventazón, Matina, Pirrís, Tempisque y algunos otros. De estos hay algunos en parte navegables, otros lo serían haciendo en ellos algunas obras de canalización.

Fórmanse en las costas de Costa Rica los golfos de Nicoya, Dulce, Moín, Papagayo, las bahías de Santa Elena, Salinas, Murciélago, Culebra y Golfito; y los puertos de Puntarenas, Limón, Caldera y Herradura, con otros varios puertos y ensenadas de cómodo y seguro anclaje. De estos puertos los únicos habilitados para el comercio son Puntarenas en el Pacífico y Limón en el Atlántico.

Posee la República las islas de Chira, Venado, San Lucas, Caño, Coco y otras más pequeñas.

El clima es muy variado; depende de la altura del terreno sobre el nivel del mar. En los terrenos bajos el termómetro centígrado sube cuando más á 35°; el término medio de la temperatura es de 22° á 26°. A los 500 metros de elevación llega el termómetro centígrado á 21°, á los 800 marca 19°, á 1200 se goza de una temperatura que ni pasa de 24°, ni baja de 16; á los 1800 fluctúa el termómetro entre 11° y 13°, subiendo 1000 metros más, ya sólo se tiene una temperatura de 7° á 9°.

Hay solamente dos estaciones; la seca y la lluviosa ó invierno y verano: comienza la estación lluviosa en Mayo y termina en Noviembre; aunque en la parte que está hacia el Atlántico, llueve también en los meses de Diciembre, Enero y Febrero.

Las producciones minerales de Costa Rica, son: oro, plata, cobre,

hierro, plomo y otras materias preciosas. La mayor parte de los ríos que desembocan en el Pacífico, arrastran arenas auríferas, lo cual es una prueba evidente de la riqueza que encierra esta hermosa porción de América, que nada tiene que envidiar por este respecto á las más favorecidas del Nuevo Mundo.

Aunque hasta hoy apenas se han podido obtener datos incompletos sobre los productos naturales del reino vegetal de este país, ellos son suficientes para dar á conocer los inapreciables dones que la naturaleza ha concedido á la vegetación de esta preciosa sección de la América.

El país es todo abundantísimo en maderas de construcción y ebanistería, entre las que figuran en primer término, la caoba, el cedro amargo, el dulce, el ébano, el granadillo, el ronrón y el ñámbar.

Las plantas medicinales se producen también con abundancia; citaremos entre ellas como más importantes y más valiosas, la quina, la ipecacuana, el ruibarbo, la zarzaparrilla, el copalchí, el mechoacán y el bálsamo de Tolú.

Entre las plantas textiles, la palma, el magüey, la pita, el burío, el algodón y la balsa.

En las tintóreas, el brasil, el elequeme, moral, nacascolo y el sangre de drago.

En cuanto á las oleaginosas, se producen admirablemente la higuerrilla, el cacao, el ajonjolí, el chíán y otras.

Los árboles fructíferos son numerosos, y las flores se encuentran variadas y abundantes en las llanuras, en los montes y hasta en las orillas de los ríos.

La producción agrícola anual, en sus ramos principales es por tér-

mino medio: café, 16.321,664 kilogramos; cacao, 148,692; azúcar, 459,892; dulce, 8.528,543; maíz, 28.391,254 litros; frijoles, 4.817.117; arroz, 1 358,258; papas, 1.753,640 y bananos 1.128,792 racimos.

Existen en la República, según el último Censo pecuario, 345,665 animales vacunos, 77,043 caballar, 2,765 lanar y 62,328 de cerda.

El valor de los productos naturales y de la agricultura, agregado el de la industria pecuaria, puede estimarse cada año en 19.000,000 de pesos.

El comercio de importación y exportación, lo efectúa Costa Rica con Inglaterra, Francia, Alemania, España, Estados Unidos de América, etc., etc.

Los principales artículos de exportación son café en primer término, bananos, caucho, cueros, palos de tinte, maderas de construcción y oro en barras.

El término medio del valor de la importación es de 6.000,000 de pesos fuertes cada año, y la misma cantidad en moneda del país su exportación.

Las principales ciudades están unidas por carreteras y vías férreas.

El servicio de telégrafos se hace en 62 estaciones que se hallan distribuidas en una longitud de 1,000 kilómetros que recorre el hilo.

La población de Costa Rica, según el Censo levantado el 18 de Febrero de 1892, es de 243205 habitantes.

Creemos innecesario decir, que el número de habitantes que consignamos á cada localidad es el oficial, sin aumento alguno, ó sea lo que resulta de los padrones del Censo.

El número de fábricas, manufacturas y talleres que hay en la República es el siguiente: Fundiciones de hierro 4, Herrerías 68, Armerías 7,

Máquinas de aserrar maderas 74. Idem de elaborar azúcar 9. Idem de hacer hielo 3. Idem de beneficiar café 256. Fábricas de jabón 7. Idem de cápsulas de Remington 1. Idem de cerveza 4. Idem de aguardiente y licores 1. Trapiches de hierro 449. Idem de madera 619. Talleres de escultura 3. Hornos de teja y ladrillos 109. Idem de cal 34. Carpinterías 141. Sastrerías 89. Curtiembres 39. Zapaterías 103. Barberías 53. Tablarterías 29. Panaderías 45. Boticas 57. Tintorerías 14. Relojerías 16. Platerías 22. Fotografías 4. Imprentas 12. Encuadernaciones de libros 4. Molinos de harina 1. Litografías 1. Velerías estearina 5.

Han funcionado en la República, según la Memoria del Ministerio del Ramo, durante el último año económico 267 escuelas primarias públicas de ambos sexos, de las cuales han sido 13 graduadas, 43 semigraduadas y 211 elementales, con un total de 15805 alumnos matriculados, de los que fueron constantes en la asistencia 11472 y se examinaron 9887.

Fuera de los referidos planteles hay otros establecimientos de enseñanza superior, los cuales ha organizado debidamente el actual Gobierno.

El territorio de la República está dividida en cinco Provincias y dos Comarcas, que se subdividen en Cantones y estos en distritos y barrios. El trabajo del Censo de 1892 se ha ejecutado por Provincias, Cantones, y barrios, por no existir una división territorial que marque con exactitud los distritos en toda la República.

La entrada de buques mayores en los dos puertos de Puntarenas y Limón, no baja en cada año, de 125 en el primero y 170 en el segundo.


El Gobierno de la República es popular, representativo, alternativo y

responsable, y lo ejercen tres poderes que se denominan: Legislativo, Ejecutivo y Judicial.

El actual Presidente de la República es el Licenciado don José J. Rodríguez, Abogado de los Tribunales de la Nación; fué elegido Presidente por una inmensa mayoría y jamás se ha visto en este país, un gobernante que suba al poder con más popularidad.

En los dos años y algunos meses que lleva de ejercer la primera Magistratura, ha organizado real y positivamente la instrucción primaria y superior, ha promovido la inmigración que antes no existía, y su Administración marcará una época célebre en los anales de la historia patria, por su pureza en el manejo de los fondos nacionales.

Al principio de este libro colocamos el retrato de tan ilustrado gobernante, litografiado en el establecimiento que hoy existe en la Imprenta Nacional.



# IDEA GENERAL DE LAS PROVINCIAS.

## SAN JOSE.

La Provincia de San José ocupa el centro del territorio de Costa Rica. Su cabecera, que es también la Capital de la República, es la ciudad de San José con 19326 habitantes, y á 1145 metros sobre el nivel del mar.

El cantón central cuenta 39112 habitantes.

La ciudad de San José es la más importante población de este país. Hállase construída en un hermoso valle de más de 2000 kilómetros cuadrados. Pasan por los contornos de la ciudad dos pequeños ríos, el Torres y María Aguilar. Como el terreno es bastante accidentado, las calles de San José ofrecen algunas pendientes, pero á pesar de esto son regulares.

En esta ciudad hay gran número de edificios notables como el Palacio Nacional, el del Poder Judicial, el Palacio Episcopal, la Fábrica Nacional de Licores, el Mercado, el Hospicio de Locos, la Universidad, el Colegio de Señoritas y muchos otro edificios de arquitectura moderna, pertenecientes á particulares.

Toda la ciudad está alumbrada por luz eléctrica, y por medio de vías férreas se comunica con las Provincias de Alajuela, Heredia, Cartago y el puerto de Limón en el Atlántico.

La población de esta Provincia es de 76718 habitantes.

Su clima es saludable.

Además del cantón central, donde se produce el maíz, café, la caña de azúcar, el tabaco, los frijoles y otros frutos, existen en la Provincia los can-

tones de Escasú, Desamparados, Puriscal, Aserrí, Mora, Tarrazú y Goicoechea.

ESCASÚ.—Está limitado al N. por el cantón de San José, S. y E. Aserrí y O. el cantón de Mora.

Se cultiva en esta sección el café excelente por su clase, la caña de azúcar, maíz, frijoles, verduras y plátanos.

Su clima es templado y frío en las alturas.

La población es de 6522 habitantes.

La villa de Escasú, cabecera de este cantón, dista de la capital de la República 5 kilómetros.

DESAMPARADOS.—Tiene por el N. el cantón de San José, S. el de San Marcos de Dota, E. el de la Unión y O. Aserrí.

Produce café, maíz, frijoles, caña de azúcar, tabaco, verduras, y la mejor cal de concha que existe en el país.

Su clima es seco y sano, y tiene una población de 6471 habitantes.

La villa de Desamparados, cabecera del cantón, dista de la capital de la República 5 kilómetros.

PURISCAL.—Sus límites son: al N, el cantón de Mora, S. el Océano Pacífico, E. San Marcos de Dota y Santa María y O. cantón de San Mateo.

Produce café, maíz, frijoles, arroz, caña de azúcar, tabaco, plátanos, verduras y maderas de construcción y ebanistería.

Posee un ingenio de elaborar azúcar.

Existen en este cantón varias minas de excelente carbón de piedra, pero que jamás se han explotado.

El clima en el centro es frío y templado en las bajuras, los pocos parajes malsanos son á causa de la abundancia de aguas minerales.

Cuenta con una población de 6845 habitantes.

La villa del Puriscal dista de San José 45 kilómetros.

ASERRÍ.—Se encuentra situado: al N. San José, S. la costa del Pacífico, E. cantón de Desamparados, y O. el de Escasú, Mora y Puriscal.

Se cultiva en este cantón el café, maíz, frijoles, arroz, caña de azúcar, plátanos y crecen en sus montañas excelentes maderas de construcción.

Su clima es templado, seco y saludable.

Tiene una población de 6030 habitantes.

La villa de Aserrí dista de la capital de la República 12 kilómetros.

MORA.—Tiene este cantón por el N, el de Alajuela, S. Puriscal y Aserrí, E. Escasú y Aserrí y O, el cantón del Puriscal.

Produce maíz, frijoles, caña de azúcar, arroz, maderas de construcción, algún café y se fabrican sombreros de pita por los naturales del país.

Su clima es cálido en general, pero seco y sano. Tiene una población de 5814 habitantes.

La villa de Pacaca, cabecera de este cantón, dista de San José 19 kilómetros.

TARRAZÚ.—Está situado al S, de la Provincia de San José.

Produce este cantón maíz, frijoles, caña de azúcar y algún café. Las papas y otras verduras, aunque poco se cultivan, se dan admirablemente.

Su clima es frío y saludable, y es el punto elegido por las personas de quebrantada salud para mejorarse.

Su población es de 2583 habitantes.

Dista San Marcos, cabecera de este cantón, 70 kilómetros de la capital de la República.

GOICOECHEA.—Se encuentra situado al NE. de San José y produce caña de azúcar y muy buen café.

Su clima es saludable, y cuenta este cantón con 3341 habitantes.

Dista Guadalupe, cabecera de este cantón, 3 kilómetros de la capital de la República,

---

## PROVINCIA DE ALAJUELA.

La Provincia de Alajuela tiene por límites las de San José, Heredia y Guanacaste y se extiende hasta la República de Nicaragua.

Sus producciones son: café, maíz, frijoles, trigo, arroz, papas, verduras de todas clases y excelentes maderas de construcción y de lustre.

La ciudad de Alajuela es la capital de la Provincia, con 3828 habitantes.

Esta ciudad tiene un Colegio de segunda enseñanza y varios edificios de importancia. Se encuentra situada en la línea del ferrocarril Atlántico y dista de la capital de la República 18 kilómetros.

La población de la Provincia es de 57203 habitantes.

Su clima es generalmente sano.

Además del cantón de la cabecera tiene esta Provincia los de San Ramón, Grecia, Atenas, San Mateo, Naranjo y Palmares.

SAN RAMÓN.—Se encuentra limitado por el N. con el territorio de Guatusos y lago de Nicaragua, S. con los cantones de Palmares,

Atenas, San Mateo y Esparza. E. con el del Naranjo, y O. con los cantones de Esparza y las Cañas.

Se produce en este cantón el maíz, arroz, frijoles, café, caña de azúcar, plátanos, papas, verduras y maderas de construcción y ebanistería.

Su clima es fresco y muy saludable.

Tiene una población de 9928 habitantes.

GRECIA.—Tiene por el Norte el río Sarapiquí, y S. E. y O. varios puntos de la misma Provincia de Alajuela.

Sus producciones son: maíz, papas, arroz, caña de azúcar, frijoles, plátanos y café de superior calidad.

Tiene un pequeño ingenio de elaborar azúcar.

El clima de este cantón es tan variado, como lo es su superficie, desde frío hasta cálido, pero generalmente saludable.

Su población es de 8797 habitantes.

ATENAS.—Tiene por el N. los cantones de Grecia, Naranjo y Palmares, S. Río Grande y el cantón del Puriscal, E. el mismo Río Grande y los cantones de Alajuela y Grecia, y O. San Mateo.

Sus producciones son: arroz, frijoles, maíz, caña de azúcar y muy poco café, aunque de excelente calidad.

Su clima es muy saludable.

Cuenta con 6208 habitantes.

SAN MATEO.—Limita por el N. este cantón, con el de San Ramón, por el S. con el Puriscal, por el E. con el de Atenas y por el O. con Esparza.

Se produce el maíz, arroz, plátanos y excelentes maderas de cons-

trucción y ebanistería. En la parte fría de este cantón se cultiva el café, aunque en pequeña cantidad.

El clima es saludable, exceptuando la costa, donde se sienten en el invierno algunas pequeñas enfermedades.

Cuenta con una población de 3353 habitantes.

NARANJO.—Tiene por el N. el Río San Juan, S. los cantones de Palmares y Atenas, E. el de Grecia y O. el de San Ramón.

Sus producciones son: café, caña de azúcar, arroz, maíz, frijoles, plátanos y algunas verduras.

Su clima es muy saludable.

Tiene 6847 habitantes.

PALMARES.—Limita por el N. y O. con el de San Ramón, S. con el de Atenas y E. con el de Naranjo.

Se produce en este cantón el café, la caña de azúcar, maíz, frijoles, plátanos y muchas clases de verduras.

El clima es muy sano.

Cuenta con 2770 habitantes.

---

## PROVINCIA DE CARTAGO.

La Provincia de Cartago se encuentra situada al E. de la de San José.

La ciudad de Cartago es la capital de esta Provincia, con hermosas calles y excelente clima. Tiene un Colegio de Segunda Enseñanza y muchos edificios notables.

Cuenta esta ciudad con 3491 habitantes y está situada en la línea del ferrocarril Atlántico.

Se produce en esta Provincia el café, la caña de azúcar, el maíz, tabaco, frijoles y papas de la mejor calidad.

La población de la Provincia es de 37973 habitantes.

Además del cantón central tiene la Provincia de Cartago los del Paraíso y La Unión.

PARAÍSO.—Este cantón se encuentra situado al SE. de Cartago.

Se cultiva el café y la caña, y tiene un pequeño ingenio de elaborar azúcar.

Su clima no es muy favorable.

Cuenta con 7819 habitantes.

LA UNIÓN.—Se encuentra al NO. de Cartago.

Produce café, maíz, tabaco y algunas verduras.

Su clima es muy saludable, de tal modo que muchas familias acuden á residir por algún tiempo á la preciosa villa de La Unión, donde recobran su quebrantada salud en muy poco tiempo.

La población de este cantón es de 4256 habitantes.

---

## PROVINCIA DE HEREDIA.

La Provincia de Heredia tiene por el N. el río San Juan, S. y E. la Provincia de San José, y O. la de Alajuela.

Sus producciones son: café, maíz, frijoles, caña de azúcar, trigo, plátanos, cacao, maderas de construcción, bálsamo, zarza y hule.

La ciudad de Heredia es la capital de la Provincia, con 6047 habitantes. Esta ciudad tiene un Colegio de Segunda Enseñanza y muchos edificios de importancia. Por medio de ferrocarril se comunica con las Provin-

cias de San José, Cartago, Alajuela y con el puerto de Limón en el Atlántico.

Dista de la capital de la República 9 kilómetros.

La población de toda la Provincia es de 31611 habitantes.

Su clima es generalmente saludable.

Además del cantón central tiene esta Provincia los de Barba, Santo Domingo, Santa Bárbara y San Rafael.

BARBA.—Limita por el N. con la aldea de Sarapiquí, S. cantón central, E. cantón de San Rafael, y O. cantón de Santa Bárbara.

Se produce el café, maíz, caña de azúcar, plátanos, trigo, papas, frijoles y algunas verduras.

Su clima es muy saludable.

Tiene una población de 2964 habitantes.

SANTO DOMINGO.—Tiene este cantón por el N. y O. el cantón central y S. y E. el cantón central de la Provincia de San José, río "Virilla" de por medio, en el primero de estos rumbos.

Se produce el café, maíz, frijoles, caña de azúcar, trigo, plátanos y verduras.

Este cantón es uno de los más ricos de la República.

Su clima es frío y saludable.

Tiene una población de 5118 habitantes.

SANTA BÁRBARA.—Tiene por el N. la aldea de Sarapiquí, S. cantón central, E. cantón de Barba, y O. el cantón central de la Provincia de Alajuela.

Sus producciones son: café, caña de azúcar, frijoles, plátanos y verduras de todas clases.

Su clima es templado y bastante saludable.

Cuenta 2845 habitantes.

SAN RAFAEL.—Limita por el N. con la aldea de Sarapiquí, S. y E. cantón central de la Provincia, y O. cantón de Barba.

Sus producciones son: café, maíz, caña de azúcar y algunas verduras.

Su clima es frío y saludable.

Cuenta 4204 habitantes.

---

## PROVINCIA DEL GUANACASTE.

La Provincia de Guanacaste tiene por el N. Nicaragua, E. la Comarca de Puntarenas, y S. y O. el Océano Pacífico.

Sus producciones son: maíz, frijoles, arroz, plátanos, caña de azúcar, yuca, sagú, cacao, tabaco, ganado en abundancia, concha perla y maderas de construcción y de tinte.

La ciudad de Liberia es la capital de la Provincia con 2226 habitantes, y á 274 kilómetros de la capital de la República.

La población de la Provincia es de 20049 habitantes.

Su clima es cálido.

Además del cantón central tiene esta Provincia los de Las Cañas, Bagaces, Santa Cruz y Nicoya.

LAS CAÑAS.—Tiene por el N. la cordillera de Tenorio, E. el cantón de Esparza y territorio de los Guatusos, S. el Golfo de Nicoya y O. el cantón de Bagaces.

Se produce en este cantón el maíz, frijoles, arroz, plátanos, yuca, sal, tabaco, ganado y maderas de construcción y de tinte.

Su clima es cálido.

Tiene una población de 2165 habitantes.

BAGACES.—Tiene por el N. la cordillera de Miravalles, S. el cantón de Nicoya, E. el de Las Cañas, y O. el de Liberia.

Sus producciones son: maíz, arroz, frijoles, plátanos, caña de azúcar, tabaco, ganado y maderas de construcción y de tinte.

El clima de este cantón es cálido.

Tiene una población de 1476 habitantes.

SANTA CRUZ.—Tiene por el N. este cantón el de Liberia y S, y E. el cantón de Nicoya y O. el océano Pacífico.

Produce maíz, frijoles, arroz, plátanos, yuca, sagú, tabaco, caña de azúcar, sal, maderas de construcción y de tinte y concha perla.

Su clima es cálido.

Cuenta con una población de 5948 habitantes

NICOYA.—Tiene por el N. el cantón de Bagaces, NO. Santa Cruz, S. y O. el Océano Pacífico y E. el Golfo de Nicoya.

Se produce el maíz, los frijoles, arroz, plátanos, caña de azúcar, tabaco, maderas de construcción y de tinte, concha perla y multitud de plantas medicinales.

Tiene un clima cálido, y cuenta con una población de 4577 habitantes.

---

## COMARCA DE PUNTARENAS.

La comarca de Puntarenas tiene por el NO. la Provincia de Guana-  
caste, al S. Chiriquí, E. la Provincia de Alajuela, y SO. el Océano Pací-  
fico.

Sus producciones son: caña de azúcar, arroz, maíz, plátanos, cacao y gran variedad de frutas.

Existen en esta sección varias minas de oro, plata y otros metales.

La capital de esta Comarca es Puntarenas, puerto en el Pacífico, construído sobre una pequeña península que se forma en el Golfo de Nicoya,

Tiene 13 millas inglesas de ferrocarril en dirección á la capital de la República, de la cual se encuentra á una distancia de 90 kilómetros.

Su población es de 2538 habitantes y la de la Comarca de 12167.

El clima de toda esta sección es cálido, pero generalmente sano.

Además del cantón central contiene la Comarca, el de Esparza y el distrito de Golfo Dulce.

ESPARZA.—Tiene por el N. el cantón de Puntarenas, S. el Océano Pacífico, E, la Provincia de Alajuela y O. el Golfo de Nicoya,

Sus producciones son: caña de azúcar, arroz, maíz, plátanos y muchas verduras.

Su clima es agradable y sano.

Cuenta con una población de 3298 habitantes.

GOLFO DULCE.—El distrito de Golfo Dulce, antes cantón, está situado en el Golfo del mismo nombre. Lo atraviesa en toda su extensión, de Norte á Sur, una cadena de montañas llamadas Sal-sipuedes.

Al E. del mismo Golfo Dulce, se forma la bahía de Golfito, de alguna consideración.

En el Golfo Dulce vierten sus aguas los ríos Dulce, Coto y Golfito.

Dependen de este distrito los barrios de Rincón del Tigre, Pavón,

Esperanza, Térraba, Boruca, San Francisco, Buenos Aires, Naranjo, Cábagra y Concepción.

Golfo Dulce, villa y cabecera del distrito, cuenta con una población de 523 habitantes y todo el distrito con 1505.

El clima de Golfo Dulce es cálido, desde 30° del centígrado en la costa del Pacífico, hasta 20° en la altura; los terrenos son de una fertilidad extraordinaria y el aspecto físico muy pintoresco.

Entre las maderas se cuentan el mangle, el cedro, guayacán, sándalo, caimito, bálsamo negro, zapotillo, palo del brasil, roble, almendro, el árbol del pan, el de la leche y otros.

Las plantas textiles son coco, piñuela, majagua, magüey, piña, pita, cabuya y junco.

Las medicinales entre otras, cuenta con la borraja, achicoria, salvia, sana luego, bálsamo negro, jinote, cebada, sauco, grama, malva, mastranto, yerbamora, camíbar é higuerilla.

Las tintóreas son: moral, uvita, pabel, targuá, añil y sacatinta.

Los pastos son: pará, jengibrillo, camalote, guate y zacate amargo.

Los productos agrícolas son los siguientes: cacao, algodón, naranjos, limones, caimito, maíz, manzano, coco, corozo, corozo colorado, ciruela, chirimoya, guama, yuca, tiquizqui, caña de azúcar, higuerilla, calabazo, frijoles, palta, marañón, mango, icaco, granadilla, jovito, palma real, jocote, guanábana, chayote, plátano, ayote y arroz. La siembra de maíz en 1890, fué de 5328 litros y se cosecharon 142625 litros, lo que da una proporción de 26 por 1.

Arroz se sembraron 9897 litros y se produjeron en dicho año 82182, ó lo que es lo mismo 8 por 1.

El número de manzanas de caña sembrada fué 26, que produjeron 283 quintales de dulce, ó sea 13018 kilogramos.

Las llanuras de Térraba constituyen la mejor porción de toda la Comarca, por su belleza, su feracidad, y su clima.

Están regadas por el caudaloso Río Grande de Térraba, y sus afluentes, navegables en extensión bastante para hacer salir por él los productos que rindan más tarde estas llanuras.

*Buenos Aires*, con una pequeña población actualmente, es un lugar delicioso por su clima templado, 21° centígrado; su suelo fértil, y la posición topográfica que tiene. Aquí se formará en tiempo no lejano, una magnífica población que será de las primeras del país en las costas del Pacífico.

Por último, las llanuras de Cañas Gordas son también considerables y ofrecen grandes ventajas á la agricultura y á la cría del ganado vacuno y caballar.

---

## COMARCA DE LIMON.

La Comarca de Limón está situada sobre la costa del Atlántico desde el río San Juan, límites con Nicaragua, hasta la bahía del Almirante que confina con Colombia.


Su clima es saludable en el interior, pero no así en las costas y algunos otros lugares pantanosos.

Se produce la banana, maíz, tabaco, cocos, hule, verduras y muchas frutas.

De esta Comarca se exportan cada año más de un millón de racimos de bananos, cuyo valor pasa de 650,000 pesos.

La capital de esta Comarca es Limón, puerto muy importante en el Atlántico, con 2144 habitantes. Está en comunicación con la capital de la República por medio de un ferrocarril que atraviesa también las Provincias de Cartago, Heredia y Alajuela.

Cuenta toda la Comarca 7484 habitantes, incluyendo las tribus del territorio de Talamanca.



# C U A

QUE DEMUESTRA EL LUGAR QUE POR SU ESTENSIÓN OCUPA  
AMERI-

<i>Número de orden.</i>	PAISES.	<i>Superficie en Kilómetros cuadrados.</i>
1	Estados Unidos.....	9.212270
2	Brasil.....	5.802215
3	Rusia.....	5.016029
4	República Argentina.....	2.835275
5	México.....	1.945723
6	Bolivia.....	1.297255
7	Venezuela.....	1.037615
8	Perú.....	1.028718
9	Colombia.....	830700
10	Ecuador.....	683295
11	Chile.....	630769
12	Austria.....	622269
13	Alemania.....	540572
14	Francia.....	528572
15	España.....	499960
16	Suecia.....	450576
17	Finlandia.....	373604
18	Noruega.....	325422
19	Gran Bretaña.....	314628
20	Italia.....	288540
21	Turquía.....	262404
22	Paraguay.....	230000
23	Uruguay.....	186092

# D R O

COSTA RICA ENTRE LAS DIFERENTES NACIONES EUROPEAS Y CANAS,

<i>Número de orden.</i>	PAISES.	<i>Superficie en Kilómetros enadrados.</i>
24	Nicaragua.....	133800
25	Rumanía.....	129747
26	Guatemala.....	121140
27	Honduras.....	120480
28	Portugal.....	89143
29	Grecia.....	64688
30	Bulgaria.....	63972
31	COSTA RIGA.....	59570
32	República Dominicana.....	53349
33	Servia.....	48586
34	Suiza.....	41390
35	Dinamarca.....	38302
36	Holanda.....	33000
37	Bélgica.....	29455
38	Haití.....	23905
39	El Salvador.....	18720
40	Montenegro.....	9030
41	Lúxem-burgo.....	2585
42	Andorra.....	507
43	Lichtenstein.....	157
44	San Marino.....	86
45	Monaco.....	22

# C U A D R O

QUE DEMUESTRA EL GRADO RELATIVO EN QUE SE ENCUEN-  
TRA COSTA RICA CON LAS NACIONES PRINCIPALES, RESPEC-  
TO AL NÚMERO DE SUS ALUMNOS EN LAS ESCUELAS  
PRIMARIAS.

ALUMNOS POR CADA 100 HABITANTES DE POBLACION ABSOLUTA.

Estados Unidos.....	18.0
Saxe.....	17.5
Baden.....	16.0
Württemberg.....	15.5
Suiza.....	15.5
Dinamarca.....	15.0
Alemania.....	15.0
Prusia.....	15.0
Suecia.....	13.7
Baviera.....	13.0
Holanda.....	13.0
Francia.....	13.0
Noruega.....	12.5
Gran Bretaña.....	12.0
Bélgica.....	11.9
Austria.....	9.0
España.....	9.0
Irlanda.....	8.0
Hungría.....	7.5
Italia.....	6.5

Grecia.....	5-5
Santa Fé, (Prov <sup>a</sup> Argentina).....	5-1
República Argentina.....	5-0
COSTA RICA (1892).....	4-7
Chile.....	4-0
Uruguay.....	3-7
Portugal.....	2-5
Servia y Rumania.....	2-0
México.....	2-0
Rusia.....	2-0
Perú.....	1-5
Ecuador.....	1-3
Brasil.....	1-2
Turquía.....	1-0
Venezuela.....	0-3
Egipto.....	0-3

NOTA.—Este cuadro, sin Costa Rica, fué presentado por Mr. Levasseur en 1873 á la Exposición de Viena.

# REPUBLICA

## ESTADISTICA

Cosecha en un año de los principales pro-  
medio entre los años

PROVINCIAS,	<i>Maíz.</i> Litros.	<i>Frijoles.</i> Litros.	<i>Arroz.</i> Litros.
SAN JOSÉ .....	8.394527	1.842527	236543
ALAJUELA .....	6.898549	999652	867528
CARTAGO .....	7.874642	1.725628	.....
HEREDIA .....	2.949692	132842	.....
GUANACASTE .....	1.862598	92321	121342
PUNTARENAS .....	392721	21325	132845
LIMÓN .....	18525	2822	.....
TOTALES .....	28.391254	4.817117	1.358258

# DE COSTA RICA.

## AGRICOLA,

ductos de la Agricultura, deducida del término de 1890, 1891 y 1892.

<i>Papas.</i> Litros.	<i>Cacao.</i> Kilogramos.	<i>Bananos.</i> Racimos.	<i>Café.</i> Kilogramos.	<i>Azúcar.</i> Kilogramos.	<i>Dulce.</i> Kilogramos.
7915	-----	-----	7.897628	62325	2.998352
-----	5200	-----	2.045890	327625	3.898625
1.745725	-----	-----	1.252325	129902	529602
-----	-----	-----	5.125821	11501	893328
-----	-----	-----	-----	-----	201745
-----	-----	-----	-----	-----	6891
-----	142852	1.128792	-----	28539	-----
1.753640	148052	1.128792	16.321664	459892	8.528543

# ESTADISTICA DEL

PROVINCIAS.	Cantones.
SAN JOSÉ .....	San José..... Escasú..... Desamparados..... Puriscal..... Aserri..... Mora..... Tarrazú..... Goicoechea..... Suma.....
ALAJUELA .....	Alajuela..... San Ramón..... Grecia..... Atenas..... San Mateo..... Naranjo..... Palmares..... Suma.....
CARTAGO .....	Cartago..... Paraíso..... La Unión..... Suma.....
HEREDIA.....	Heredia..... Barba..... Santo Domingo..... Santa Bárbara..... San Rafael..... Suma.....

# CAFE EN 1892.

NÚMERO de FINCAS	NÚMERO DE árboles de CAFÉ.	COSECHA en QUINTALES.	COSECHA en KILOGRAMOS.	VALOR, — PESOS.
1628	7.321708	95942	4.413732	2.648239
297	913712	15328	705088	450840
313	2,115123	28645	1.317670	859290
183	85701	254	11684	7620
223	272809	701	32246	21030
137	42312	191	8786	5730
83	28121	112	5152	3360
89	302143	10432	479872	167955
2953	11.081629	151605	6.974230	4.164064
547	2.247809	26546	1.221116	796380
214	715592	5527	254242	165810
497	917201	10997	505862	329910
50	110599	1027	47242	30810
20	23883	189	8694	5670
171	299829	40321	1.854766	1.209630
402	1.368689	22998	1.057908	689940
1901	5.683602	107605	4.949830	3.228150
505	727893	8529	392334	249870
91	633995	4985	229310	149550
387	1667809	16295	749570	488850
983	3.029697	29809	1.371214	888270
1371	3.249901	36893	1.697078	1.106790
247	885891	11792	542432	351870
391	2.147824	32810	1,509260	984300
399	496809	3201	147246	96030
121	335725	4509	207414	135270
2529	7.116150	89205	4.103430	2.674260



NÚMERO de FINCAS.	NÚMERO DE árboles de CAFÉ.	COSECHA en QUINTALES.	COSECHA en KILOGRAMOS.	VALOR. — PESOS.
— — — — —	— — — — —	— — — — —	— — — — —	— — — — —
—	—	—	—	—
— —	— —	— —	— —	— —
—	—	—	—	—
—	—	—	—	—
—	—	—	—	—

PROVINCIAS.

2953	11.081629	151605	6.974230	4.164064
1901	5.683602	107605	4.949830	3.228150
983	3.029697	29809	1.371214	888,270
2529	7.116150	89205	4.103430	2.674260
....	—	—	—	—
....	—	—	—	—
....	—	—	—	—
8366	26.911078	378224	17.398704	10.954744

# ESTADISTICA

El ganado vacuno, caballar, lanar y de cerda  
cias de la República, se eleva

## PROVINCIAS.

SAN JOSÉ.....

ALAJUELA.....

CARTAGO.....

HEREDIA.....

GUANACASTE.....

PUNTARENAS.....

LIMÓN.....

TOTAL.....

# DEL GANADO.

existente en 1892 en cada una de las Provin-  
á los siguientes números.

VACUNO. <i>Número.</i>	CABALLAR. <i>Número.</i>	LANAR. <i>Número.</i>	DE CERDA. <i>Número.</i>
51884	17542	1538	23628
62410	16774	159	16185
48555	9900	715	5109
35391	6380	57	13241
134567	24458	296	2180
9667	1721	-----	1128
3191	268	-----	857
345665	77043	2765	62328

# FABRICAS Y TA

## PROVIN

NOMBRES.	<i>San José.</i>
Fundiciones de hierro.....	2
Herrerías.....	25
Armería.....	3
Molino de trigo.....	1
Fábricas de jabón.....	5
Fábrica de cerveza.....	3
Id. de hacer hielo.....	2
Id. de aguardiente y licores.....	1
Horno de teja y ladrillo.....	22
Id. de ladrillo fino.....	2
Id. de cal.....	7
Id. de cápsulas de remington.....	1
Máquinas elaboral azúcar.....	1
Id. de aserrar madera.....	16
Id. de beneficiar café.....	80
Trapiches de hierro.....	205
Id. de madera.....	248
Marmolerías.....	1
Talleres de escultura.....	1
Carpinterías.....	31
Ebanisterías.....	5
Sastrerías.....	25
Tenerías.....	9
Zapaterías.....	38
Barberías.....	17
Talabarterías.....	11
Panaderías.....	22
Pastelerías.....	5
Boticas.....	15
Tintorerías.....	5

# LLERES EN 1892.

## CIAS DE.....

<i>Alajuela.</i>	<i>Cartago.</i>	<i>Heredia.</i>	<i>Guanacaste.</i>	<i>Puntarenas.</i>	<i>Limón.</i>	TOTAL.
-----	I	-----	-----	-----	I	4
II	5	7	9	9	2	68
I	.....	-----	I	2	-----	7
-----	-----	-----	-----	-----	-----	I
-----	I	I	-----	-----	-----	7
-----	I	-----	-----	-----	-----	4
-----	-----	-----	-----	I	-----	3
-----	-----	-----	-----	-----	-----	I
29	34	4	18	2	-----	109
-----	-----	-----	-----	-----	-----	2
12	10	I	3	I	-----	34
-----	-----	-----	-----	-----	-----	I
6	2	-----	-----	-----	-----	9
35	9	6	4	I	3	74
75	16	85	-----	-----	-----	256
154	32	46	10	2	-----	449
258	21	13	82	17	-----	619
-----	-----	-----	-----	-----	-----	I
I	I	-----	-----	-----	-----	3
28	8	37	19	15	3	141
2	3	I	-----	2	-----	13
13	10	17	14	7	3	89
5	3	5	16	-----	I	39
17	9	16	12	8	3	103
9	3	12	4	6	2	53
8	5	I	4	-----	-----	29
7	3	3	2	7	I	45
I	-----	I	-----	-----	-----	7
16	8	9	4	5	I	58
5	-----	2	I	I	-----	14

NOMBRES	<i>San José.</i>
Fotografías.....	8
Tipografías.....	9
Litografías.....	1
Encuadernaciones.....	4
Relojerías.....	7
Platerías.....	4
Velerías estearina.....	5
Suma.....	842

<i>Alajuela.</i>	<i>Cartago.</i>	<i>Heredia.</i>	<i>Guanacaste.</i>	<i>Puntarenas.</i>	<i>Limón.</i>	<i>TOTAL.</i>
.....	.....	.....	.....	.....	.....	3
1	.....	.....	.....	.....	.....	10
.....	.....	.....	.....	.....	.....	1
.....	.....	.....	.....	.....	.....	4
1	4	3	.....	.....	.....	15
5	4	2	4	3	.....	22
.....	.....	.....	.....	.....	.....	5
700	193	272	187	89	20	2303

# C U A

que manifiesta el nombre y lugar de las principal de explotación, clase de sus metales,


N O M B R E .	C A N T O N .	S I T U A C I O N .
La Trinidad .....	Esparza .....	Cabecera del río Ciruelitas.
Sacrafamilia .....	Alajuela .....	Monte del Aguacate .....
La Unión .....	Puntarenas .....	Márgenes del río Seco .....
La Minita .....	Alajuela .....	Monte del Aguacate .....
Mina de los Castro .....	„ .....	Corralillo .....
San Rafael .....	„ .....	„ .....
Mina de los Oreamuno .....	„ .....	„ .....
Quebrada-Honda .....	„ .....	Quebrada-Honda .....
Machuca .....	„ .....	Corralillos .....
Trinidad del Aguacate .....	„ .....	„ .....
Peña-Grande .....	San Ramón .....	Cerro de San Ramón .....
Mina de Acosta .....	„ .....	Márgenes del río Jesús .....
Las Cóncavas .....	Cartago .....	Id. del río Agua Caliente
Palmares .....	San Ramón .....	Cordillera del Aguacate .....
Mancuerna .....	Sardinal .....	Costa del Sardinal .....
Mata-Palo .....	„ .....	„ .....
Puerta de Palacio .....	„ .....	„ .....
Hoja-Chigues .....	„ .....	„ .....
Chapernal .....	„ .....	„ .....
Total .....	.....	.....

# D R O

pales minas de la República, su situación ac-  
producto por tonelada y su exportación.

Clase de minerales.	Situación actual de <b>EXPLOTACION.</b>	Producto por tonelada.	Exportación ANUAL.
Oro y plata	Actividad	\$ 20 á \$ 35-00	\$ 40000
"	"	„ 20 á „ 35-00	„ 45000
"	"	„ 15 á „ 20-00	„ 40000
"	Paralizada	----	----
"	"	----	----
"	"	----	----
"	"	----	----
"	"	----	----
"	"	----	----
"	"	----	----
"	Poca actividad	\$ 15 á \$ 20-00	\$ 3000
"	"	Se ignora	----
Cobre	Paralizada	40 á 50 o/o	----
Oro, plata y plomo	"	20 á 40	----
Cobre	"	"	----
"	"	"	----
"	"	"	----
"	"	"	----
"	"	"	----
-----			\$ 128000

# COMERCIO EXTERIOR.



AÑO DE 1892.



# Estadística del Comercio Exterior.

---

A las mercaderías extranjeras que se registran en los siguientes cuadros les hemos asignado el precio que traen en las Facturas Consulares.

A los productos nacionales exportados al extranjero, el precio corriente que tienen en la plaza donde se extrajeron, más los gastos que ocasionan hasta colocarlos en los buques que de los puertos de la República, han de conducirlos á su destino.

Debe entenderse que el valor de los artículos de exportación están expresados en moneda del país, ó sea el peso de plata.

La total importación y exportación de Costa Rica en los años de 1891 y 1892 es la que sigue:

Importación total en 1891.....	\$ 8.351029.
Id. id. ,, 1892.....	5.389749.
	<hr/>
Disminución en 1892.....	\$ 2.961280.
	<hr/>
Exportación total en 1891.....	\$ 9.664607.
Id. id. ,, 1892.....	9.113948.
	<hr/>
Disminución en 1892.....	\$ 550659.

---

# RESUMEN

Analítico de la Importación habida por las Aduanas de la República de Costa Rica, en el año de 1892, tomado de los datos que suministran las facturas consulares.

MERCADERÍAS.	BULTOS.	PESO EN Kilogramos.	VALORES. Pesos fuertes.
A.			
Alambres.....	1628	42893	13897
Id. para cercas y sus gram- pas.....	23712	1.128945	42326
Alfombras.....	132	12329	2312
Agua apollinaris.....	262	18920	4125
Id. mineral.....	1112	81412	6121
Aguarrás.....	625	9827	1643
Agua florida.....	152	13728	4128
Ácidos.....	227	19409	3207
Aceitunas.....	272	8120	1021
Aceite de comer.....	1283	46829	16326
Id. „ almendras.....	48	8126	3283
Id. „ castor.....	197	6893	1380
Id. „ linaza.....	982	25427	4207
Id. „ bacalao.....	102	6891	2896
Id. „ máquina.....	258	21412	2095
Id. „ palma.....	92	9347	2198
Alquitrán.....	73	5401	412
Arcas hierro.....	109	21612	2909
Aparatos agua gaceosa.....	25	4208	701
Alcohol.....	1893	489625	126523
Arróz.....	42328	2.145821	109416
Almidón.....	1027	98809	9328
Azúcar.....	10828	1.382545	102825
Avena.....	418	32891	3227
Alpiste.....	109	5626	428
Afrecho.....	11	612	62
Abono.....	1121	101412	3042
Azul de Prusia.....	61	4403	1029

MERCADERÍAS.	BULTOS.	PESO EN Kilogramos,	VALORES. Pesos fuertes.
Alfareria.....	8	612	168
Atahudes.....	7	1246	603
Arcilla.....	3	892	93
Añil.....	2	58	38
Agujas.....	12	997	428
Aves de corral.....	39	843	492
Arañas de cristal y bronce.....	4	796	523
Adornos algodón.....	31	3746	3095
Abrigos lana.....	3	150	181
Almohadas y colchones.....	3	201	95
Artículos mimbres.....	21	2142	703
Id. metal plateado.....	82	3120	1220
Artículos de lujo y fantasía.....	427	121327	45462
Id. „ cuero.....	18	1120	501
Acero en barras.....	5	902	390
Alpacas.....	26	2127	2301
B.			
Botones de todas clases.....	125	4572	992
Bacalao.....	1689	68935	10849
Balcones hierro.....	5	290	201
Baldes id.....	128	8402	983
Barras de acero.....	71	3201	609
Becerros.....	82	12302	7628
Betún.....	109	9328	997
Bitter's.....	102	5028	1709
Bastidores.....	2	42	57
Baules.....	52	3745	509
Barniz.....	129	3620	808
Botellas vacias.....	127	7078	428
Boletos.....	8	509	91
Billares y útiles.....	39	3685	2749
Brochas y pinceles.....	13	342	285
Bombas hidráulicas.....	9	520	196
Bayeta.....	5	57	172
Bandas lana.....	3	131	187
Id. algodón.....	19	1128	401
Badanas para sombreros.....	12	2101	389
C.			
Cerveza.....	10412	1.102470	85390

MERCADERÍAS.	BULTOS.	PESO EN Kilogramos.	VALORES. Pesos fuertes.
Cognac.....	5112	149801	98320
Champagne.....	208	8547	13126
Confituras.....	892	79811	19418
Conservas alimenticias.....	2149	112803	31126
Carnes conservadas.....	312	69309	17642
Cristalería.....	712	59390	12809
Cuchillería.....	121	16305	7648
Cimento romano.....	8382	849312	7690
Camas hierro.....	599	21643	4430
Cocinas id.....	121	18107	2001
Cubiertos mesa.....	137	4293	1994
Carretillos de mano.....	190	16395	1120
Carbón mineral.....	8239	2.385601	47608
Cacao.....	2101	102807	52106
Id maní.....	62	5411	403
Chocolate.....	7	318	131
Cebada perlada.....	1124	68413	5690
Ceresina.....	108	5402	1107
Cebollas.....	120	7249	685
Cepillos de todas clases.....	120	7249	1685
Candeleros.....	7	428	208
Calzado.....	1125	62389	49812
Chinelas.....	8	300	339
Corchos, etiquetas y cápsulas para botellas.....	112	5121	893
Cestos mimbre.....	60	7809	1101
Cuerdas usal.....	20	2112	401
Campanillas y timbres eléc- tricos.....	4	123	237
Cuadros y cromos.....	19	1123	289
Canastos.....	5	140	67
Carruajes y útiles.....	1124	21145	7606
Carpetas ahuladas.....	42	1990	520
Cigarrillos.....	362	59808	35402
Casimires.....	720	85609	162846
Cotín algodón.....	61	6512	5489
Camisas id.....	189	27606	14507
Id. de lana.....	25	2998	3612
Id. lana y algodón.....	29	4312	3647
Id. de lino.....	3	281	402
Colchones.....	80	7609	1102
Cortinas.....	19	709	996

MERCADERÍAS.	BULTOS	PESO EN Kilogramos.	VALORES. Pesos fuertes.
Cáñamo para sacos.....	112	3118	895
Cintas de todas clases.....	138	9647	4226
Ccletilla algodón.....	56	9306	5318
Cambray.....	112	9346	7008
Colchas algodón.....	25	2890	2116
Cuellos y puños.....	14	1121	208
Clavos varios metales.....	316	129895	26849
D.			
Drogas y medicinas.....	5307	382109	109406
Driles.....	652	98647	58647
Damasco.....	4	61	309
E.			
Escopetas y útiles.....	124	6523	2569
Estufas y chimeneas.....	19	890	250
Escobas.....	385	29412	6324
Espejos.....	97	16408	8121
Estearina.....	125	7327	2520
Encurtidos.....	125	6896	2709
Especias.....	320	25829	5423
Embarcaciones y útiles.....	19	1624	893
Encajes.....	108	5598	8120
Elásticos.....	25	7626	6418
Encerados.....	12	856	248
Esculturas madera.....	2	201	309
Efectos para el Ferrocarril.....	48926	2 328949	209821
Id. del Gobierno.....	826	56307	21689
Id. para las Iglesias.....	182	72693	32825
F.			
Frazadas lana.....	198	25801	18124
Id. algodón.....	49	4803	2312
Id. lana y algodón.....	98	9327	6520
Franelas.....	92	6321	7201
Farolillos chinos.....	17	807	131
Fajas hule para máquinas.....	6	509	203
Fósforos.....	8121	232647	29845
Fideos.....	827	65463	13248

MERCADERÍAS.	BULTOS.	PESO EN Kilogramos.	VALORES. Pesos fuertes.
Frijoles.....	3025	21698	24317
Flores artificiales.....	52	2816	897
Forros para sombreros.....	42	2995	1118
Ferretería.....	38109	1.125402	108121
Filtros.....	28	709	145
Frutas conservadas.....	609	42195	9823
Id. cristalizadas.....	128	5492	4327
Id. secas.....	628	13240	3721
Id. frescas.....	221	19123	3145
G.			
Galletas y biscochos.....	892	57309	4726
Garbanzos.....	102	6327	1398
Granos y cereales.....	21	2326	875
Gelatina.....	3	169	78
Gotas amargas.....	8	205	68
Ginebra schenapps.....	1896	52724	13891
Ginger-ale.....	112	21622	3816
Grasa para carros.....	309	42101	2112
Id. „ jabón.....	411	108325	10841
Género algodón.....	5112	1 002831	289908
Id. lana y algodón.....	239	28626	29896
Id. algodón y seda.....	39	5807	9302
Id. lino y algodón.....	98	13626	8995
Id. lino.....	27	1748	2181
Id. seda.....	32	6720	19890
Id. ahulado.....	41	3129	909
Id. impermeable.....	21	1643	332
Gasas algodón.....	30	4937	5595
Galones y flecos.....	5	1823	343
Ganado vacuno.....	1128	-----	48935
Id. caballar.....	19	-----	6322
H.			
Harina de Trigo.....	63691	3.942808	243891
Id. de maiz.....	102	9845	487
Id. de avena.....	18	2143	181
Heno.....	417	18630	997
Hachas.....	221	16849	6887
Herramientas.....	3226	108321	19210

MERCADERÍAS.	BULTOS.	PESO EN Kilogramos.	VALORES. Pesos fuertes.
Hierro galvanizado.....	1892	193445	18409
Id. esmaltado.....	28	1995	601
Hojalata manufacturada.....	88	12193	2409
Hamacas.....	9	380	131
Hilo algodón.....	307	19416	7645
Hiladilla.....	23	2220	1143
Huevos.....	2	75	50
I.			
Impresos.....	52	2768	421
Instrumentos artes y oficios..	145	22190	5689
Id. ciencias.....	58	5219	7320
Id. música.....	90	9296	2124
Imágenes.....	6	295	483
J.			
Jamones.....	263	27421	8237
Jarcia.....	892	31143	6328
Jaulas.....	9	112	98
Jabones.....	3892	108415	18401
Juguetes.....	78	7493	2125
Joyería falza.....	52	2810	3926
Id, fina.....	16	168	29639
K.			
Kerosene.....	19412	723945	46791
L.			
Licores.....	13741	793480	105412
Lúpulo.....	112	4121	2749
Legumbres.....	623	41120	2793
Levadura.....	19	317	420
Leche condensada.....	1241	38322	7691
Linaza.....	9	1639	302
Lámparas y linternas.....	229	12191	4328
Ladrillos construcción.....	7813	31440	1283
Id. para pisos.....	1898	25424	1993
Láminas varios metales.....	895	29391	3227

MERCADERÍAS.	BULTOS.	PESO EN Kilogramos.	VALORES. Pesos fuertes.
Látigos y fuetes.....	2	125	78
Libros impresos.....	162	28889	5327
Id. en blanco.....	239	37825	8639
Lavatorios.....	28	2845	999
Loza fina.....	82	7623	2546
Id. ordinaria.....	958	212643	21342
Lanillas.....	28	2939	2248
Lona.....	39	5024	1745
Lienzo algodón.....	689	135791	68423
M.			
Música impresa.....	1	127	78
Mercería.....	13741	342695	102847
Manteca.....	15485	437509	86319
Mantequilla.....	418	32285	7628
Maicena.....	218	6403	581
Mortadela.....	18	292	88
Maíz.....	29612	1.689,324	69745
Masilla.....	16	1798	198
Molinos para café.....	109	9891	2640
Mármol en polvo.....	58	8127	802
Id. en planchas.....	72	16321	6327
Mostaza.....	14	902	183
Molduras.....	45	8126	3120
Molejones.....	16	382	101
Madera labrada.....	99101	-----	35726
Id. sin labrar.....	1749	-----	687
Mangos madera.....	2	102	68
Maquinaria.....	5128	463,325	70846
Maquinas lavar ropa.....	2	289	159
Id. cortar yerbas.....	5	998	189
Id. de coser.....	2149	121418	42382
Id. de encorchar.....	8	909	496
Id. aserrar.....	1	282	175
Mangueras caucho.....	12	1103	239
Muebles madera.....	2749	183421	48890
Monturas y galápagos.....	109	5888	2196
Municion plomo.....	207	19412	1097
Machetes.....	587	195402	26382
Mechas lámparas.....	32	3028	609
Mesclilla.....	156	38995	29897

MERCADERÍAS.	BULTOS.	PESO EN Kilogramos.	VALORES. Pesos fuertes.
Manta cruda.....	883	168129	48845
Id. lona.....	9	1282	1148
Id. lavada.....	89	13409	8125
Manteles y servilletas.....	2	293	195
Muselina algodón.....	68	18097	13843
Merino.....	59	12109	13721
Medias de lana.....	108	7397	7108
Id. de algodón.....	83	10746	6993
Mantillones.....	18	1325	829
Mercaderías varias.....	38	7692	1129
N.			
Naipes.....	7	807	279
O.			
Ostiones.....	245	7623	795
Opio.....	21	692	6489
Objetos de mesa.....	12	1141	997
P.			
Peines.....	58	3724	3228
Petates.....	489	31890	7596
Puros.....	2249	119893	103326
Pipas fumar.....	19	1201	480
Parafina.....	796	68426	7809
Pintura en polvo.....	482	9647	4320
Id. en aceite.....	6893	482621	37891
Pez rubia.....	589	158728	4192
Prensas copiar.....	18	896	285
Pólvora elaborada.....	589	9896	1628
Id. sin elaborar.....	128	1181	483
Perfumería.....	528	76327	41489
Pastas alimenticias.....	5482	58912	11410
Pescado conservado.....	509	32841	7899
Palma para sombreros.....	158	11128	1280
Plantas.....	18	1849	369
Planchas aplanchar.....	59	3826	873
Id. de hierro.....	3890	202462	16401
Id. „ plomo.....	7	308	217

MERCADERÍAS.	BULTOS.	PESO EN Kilogramos.	VALORES. Pesos fuertes.
Planchas varios metales . . . . .	1149	58927	8111
Puertas de hierro . . . . .	25	1029	303
Paraguas algodón . . . . .	123	13421	8948
Id. lana . . . . .	38	5481	4092
Id. algodón y lana . . . . .	29	4323	3187
Id. seda . . . . .	26	2246	7790
Persianas y celosías . . . . .	18	508	276
Pianos . . . . .	58	31796	19114
Pailas hierro . . . . .	99	16121	2225
Palas madera . . . . .	138	2158	401
Pañolones seda . . . . .	3	308	1126
Id. lana . . . . .	108	7527	9846
Id. algodón . . . . .	38	3229	2896
Pañuelos algodón . . . . .	312	29431	16320
Id. lino . . . . .	6	353	509
Id. seda . . . . .	19	2240	5320
Pábilo algodón . . . . .	108	9412	2123
Paño . . . . .	72	38892	32101
Pana . . . . .	16	3211	3127
Panilla . . . . .	32	5120	2298
Pañoletas lana . . . . .	2	58	68
Puños y cuellos . . . . .	16	1309	308
Pieles . . . . .	12	1996	182
Papel envolver . . . . .	3769	136841	12341
Id. entapizar . . . . .	168	19109	2193
Id. escribir . . . . .	328	49996	14896
Id. fumar . . . . .	367	32343	8608
Id. lija . . . . .	9	1897	253
Id. secante . . . . .	16	438	176
Id. imprenta . . . . .	189	32827	4896
Q.			
Quesos . . . . .	743	39412	9869
Quincallería . . . . .	25	3796	2701
R.			
Ropa hecha para hombre . . . . .	146	22190	18604
Id. „ „ niños . . . . .	20	2192	2843
Id. „ „ señoras . . . . .	17	1101	1642
Id. interior para hombres . . . . .	101	16892	9743

MERCADERÍAS.	BULTOS.	PESO EO	VALORES.
		Kilogramos.	Pesos fuertes.
Ropa interior para señoras . . .	19	898	1140
Retretes . . . . .	31	1325	893
Revólveres . . . . .	37	609	1028
Resina . . . . .	282	50720	4890
Romanas y balanzas . . . . .	61	4621	897
Relojes de bolsillo . . . . .	37	1149	6567
Id. de mesa y pared . . . . .	29	1696	1125
Rebosos . . . . .	12	57	2895
Salsas . . . . .	58	2995	901
Sagú . . . . .	3	247	98
Sardinas . . . . .	2197	101849	17697
Salchichón . . . . .	32	2196	898
Sebo . . . . .	3197	382845	35627
Siropes . . . . .	20	701	128
Sal común . . . . .	9149	362812	15420
Soda cáustica . . . . .	163	112209	7896
Semillas . . . . .	85	6546	1201
Sacos para café . . . . .	1397	268721	42312
Sal de frutas . . . . .	12	890	368
Sombrillas de algodón . . . . .	28	1923	1101
Id. „ seda . . . . .	8	626	4809
Id. „ sedadas . . . . .	6	325	891
Sombreros para hombre . . . . .	389	35128	45741
Id. „ señoras . . . . .	39	1195	2607
Sedería . . . . .	32	4727	19801
T			
Trapiches hierro . . . . .	198	35709	5793
Techos hiero . . . . .	896	128418	14709
Tubos id. . . . .	672	31890	3997
Id. para lámparas . . . . .	27	1149	423
Tejas vidrio . . . . .	1	203	167
Trigo . . . . .	9847	1.326891	51746
Te . . . . .	67	3201	1647
Trementina . . . . .	36	1415	1364
Tirabuzones . . . . .	5	508	136
Telefono y accesorios . . . . .	6	159	609
Tinta escribir . . . . .	48	2892	467
Tabaco en rama . . . . .	5127	352809	142891
Id. elaborado . . . . .	82	9646	7780
Toallas y servilletas . . . . .	28	2890	1526

MERCADERÍAS.	BULTOS.	PESO EN Kilogramos.	VALORES. Pesos fuertes.
Tiras bordadas . . . . .	116	4819	7612
Tejidos de algodón . . . . .	391	63318	41102
Id. „ lana . . . . .	28	2819	4790
Id. seda y algodón . . . . .	13	1101	2127
U.			
Urnas mortuarias . . . . .	5	312	596
Útiles maquinarias . . . . .	118	51890	13125
Id. escolares . . . . .	35	4320	2192
Id. escritorio . . . . .	412	62835	9896
Id. talabartería . . . . .	25	3801	2720
Id. cocina . . . . .	1149	62392	10408
Id. vehículos . . . . .	812	68893	8143
Id. botica . . . . .	408	29796	9811
Id. luz eléctrica . . . . .	80	43816	11895
Id. fotografía . . . . .	112	9467	1604
Id. imprenta . . . . .	72	5418	2291
Id. cañería . . . . .	90	7845	3340
Id. minas . . . . .	123	9648	1467
Id. dentistería . . . . .	1	18	87
Id. máquinas de coser . . . . .	5	417	412
Id. zapatería . . . . .	70	5019	3108
V.			
Vinos . . . . .	36246	1.752423	215896
Vinagre . . . . .	5720	136896	11412
Viveres y provisiones . . . . .	58890	3.191940	152812
Velas composición . . . . .	19998	253791	44391
Vidrios planos . . . . .	318	57300	8127
Verjas hierro . . . . .	2	219	95
Velocípedos . . . . .	1	35	58
W.			
WhisKey . . . . .	609	23392	9896
Z.			
Zarazas . . . . .	1387	396802	108409
Zinc . . . . .	118	15427	2025
Suma . . . . .			5.389749

# CUADRO

que manifiesta las mercaderías exportadas á  
países extranjeros en el año de 1892.

MERCADERÍAS.	BULTOS.	PESO EN Kilogramos.	VALORES. Pesos.
A.			
Alambre para cercas . . . . .	339	15011	1525
Antiguedades indígenas . . . . .	29	1039	4332
Agua mineral . . . . .	1	24	5
Azúcar . . . . .	135	8536	2506
Aguacates . . . . .	2	39	7
Anís . . . . .	2	103	208
Aves disecadas . . . . .	2	23	164
Ácidos . . . . .	1	211	83
B.			
Bananos . . . . .	R. 1.178812	-----	707282
Barriles vacíos . . . . .	61	3169	559
C.			
Café . . . . .	186602	10.798036	8.024651
Cueros de rés . . . . .	7794	233635	72524
Id. de venado . . . . .	23	2073	896
Caracoles . . . . .	15	835	230
Cacao . . . . .	148	8842	15434
Caucho . . . . .	399	28561	20018
Carey . . . . .	5	185	406
Carnes . . . . .	5	1260	756
Cobre . . . . .	21	1745	382
Cedro . . . . .	T. 7535	-----	25930
Cedrón . . . . .	4	272	91
Caoba . . . . .	75	-----	981

MERCADERÍAS	BULTOS.	PESO EN Kilogramos.	VALORES. Pesos.
Cocobola . . . . .	T. 709	-----	12670
Cocos . . . . .	284	18893	1932
Confituras . . . . .	I	57	51
Cañas bravas . . . . .	I	16	7
Canastos . . . . .	I	103	61
Caballos . . . . .	I	-----	90
D.			
Dinero acuñado . . . . .	-----	-----	29042
F.			
Frijoles . . . . .	150	13156	3682
G.			
Galletas . . . . .	33	1143	221
Guisantes . . . . .	6	48	19
Ganado vacuno . . . . .	6	-----	700
H.			
Hilo morado . . . . .	11	249	375
Hielo . . . . .	37	1807	218
L.			
Libros impresos . . . . .	2	53	82
M.			
Molejones . . . . .	718	33133	6479
Materiales . . . . .	2	100	20
Mercaderías varias. . . . .	24	1564	782
Maquinaria . . . . .	30	1963	368
Muestras de madera . . . . .	2	140	28
Metales . . . . .	4	187	62
Manteca . . . . .	3	98	99
Maderas . . . . .	26	6473	454
Monturas . . . . .	I	30	62


MERCADERÍAS.	BULTOS.	PESO EN Kilogramos.	VALORES. Pesos.
N.			
Naranjas . . . . .	4	115	12
O.			
Oro en barras y en polvo . . .	13	-----	39005
P.			
Pieles . . . . .	210	19725	19725
Papas . . . . .	386	29201	2991
Plantas . . . . .	81	10250	1420
Palo de mora . . . . .	10223	-----	97102
S.			
Sombreros . . . . .	2	92	368
T.			
Tortugas . . . . .	736	85968	14464
V.			
Verduras . . . . .	179	8312	2338
Z.			
Zarzaparrilla . . . . .	4	95	47
Suma.....			9.113948

## CUADRO RESUMEN

de los valores de la importación y exportación que ha tenido la República de Costa Rica con las Naciones que se expresan, en el año de 1892.

NACIONES.	Importación. Pesos.	Exportación. Pesos.	Total general de la Im- portación y Exportación.
Inglaterra.....	1.702145	4.916287	6.618432
Alemania.....	947647	386737	1.334384
Francia.....	526382	70004	596386
España.....	189623	-----	189623
Italia.....	32412	-----	32412
Bélgica.....	7280	-----	7280
Estados Unidos del Norte.....	1.295682	3.642896	4.938578
México.....	18725	-----	18725
Colombia.....	82326	20912	103238
Ecuador.....	125416	800	126216
Perú.....	3890	502	4392
Isla de Cuba.....	123921	-----	123921
Jamaica.....	81609	-----	81609
Centro América.....	252691	75810	328501
Suma.....	5.389749	9.113948	14.503697

# NAVEGACION.



AÑO DE 1892.



# MOVIMIENTO MARITIMO DE PUNTARENAS DURANTE EL AÑO 1892. ENTRADAS.

FECHAS.	APAREJO.	BANDERA.	NOMBRE.	Tone-	Pasajeros.	C A R G A .	PROCEDEN- CIA.
				laje.			
Enero 4	Pailebot	Colombiano	San Pablo	15	30 b. y 54 reses	Soná.	
4	Vapor	N. A.	Colima	2143	6804 bultos	Panamá.	
8	..	..	Costa Rica	1166	3350 id.	Champerico y escl	
9	..	..	San José	1538	4006 id.	California y escalas	
10	..	..	City of Panamá	1046	3 38 id.	..	
14	..	Inglés	Barracouta	1081	41055 id.	Panamá.	
22	..	N. A.	Costa Rica	1166	3516 id.	..	
25	Pailebot	Colombiano	Telégrafo	40	42 reses y 119 b.	Chiriquí.	
26	Vapor	Inglés	Sirius	850	879 bultos	California.	
29	..	N. A.	City of New York	1964	212106 id.	.. y escalas	
..	Pailebot	Colombiano	Alianza	21	83 b y 66 reses.	Veraguas.	
..	..	..	San Pablo	15	71 id. 38 ld.	..	
30	Vapor	Inglés	Barracouta	1081	10 180 bultos.	Champerico y esc.	
..	Berg. Goleta	Alemán	Iris	597	14097 id.	Hamburgo.	
31	Vapor	N. A.	San Juan	1496	1 En tránsito	Panamá.	
..	..	Colombiano	Alice	204	8295 b. y 200 reses.	Chiriquí.	
Febrero 1	..	Alemán	Valeria	1321	1924 bultos.	Guayaquil.	
..	..	N. A.	City of Panamá	1046	2 391 id.	Panamá.	
2	..	Colombiano	Elvira	221	7 143 reses y 17 b.	Veraguas.	
8	..	N. A.	Costa Rica	1166	4 50 bultos	Champerico y esc.	
..	Pailebot	Colombiano	Garibaldi	21	3 38 reses y 163 b.	Chiriquí.	
12	Barca	Alemana	Gerda	735	Enlastre	Callao.	
..	Vapor	Inglés	Barracouta	1081	3470 bultos	Panamá.	
13	..	Colombiano	Alice	204	176 reses y 128 b.	Chiriquí.	
14	..	N. A.	Acapulco	1759	93149 bultos.	Cal. y escalas.	
16	..	Colombiano	Elvira	221	7161 reses y 22 b.	Veraguas.	
..	Bergantín	Alemán	J. H. Lübben	340	3511 bultos	Hamburgo.	
18	Barca	Danesa	Vidar	493	4766 id.	..	
21	Vapor	N. A.	San Blas	1496	En tránsito	Panamá.	
..	..	..	Costa Rica	1166	5245 b.	..	
23	..	..	San José	663	En lastre	Callao.	
27	Barca	Francesa	Ellen Ysabelle	663	En lastre	Ca. y escalas.	
29	Vapor	N. A.	San José	1538	23 1322 b.	Callao.	
Marzo 2	..	..	Acapulco	1759	2 En tránsito	Panamá.	
4	..	..	Clyde	1406	id.	..	
..	..	..	City of Sydney	1965	id.	S. Fco. y escalas.	
6	..	Colombiano	Elvira	221	2183 reses y 47 b.	Veraguas.	
8	..	N. A.	Costa Rica	1166	5673 b.	Champerico y esc.	
10	..	..	San Juan	1496	En tránsito	Cal.	
13	Barca	..	Herbert Black	573	1735 b.	Corinto.	
13	Berg. Goleta	Alemán	Else	488	En lastre	La Paz.	
15	Vapor	N. A.	Geo W. Elder	1224	14 356 b.	Panamá.	
16	..	..	Starbuck	1548	En tránsito	San Francisco.	
17	..	Inglés	Barracouta	1081	1 175 b.	Champerico y esc.	
18	..	N. A.	Colima	2143	11 2563 id.	Cal. y ..	
21	..	..	San Juan	1496	1 En tránsito	Panamá.	
23	..	..	Costa Rica	1166	161 b.	..	
25	..	Alemán	Adriana	1091	375 id.	Payta.	
26	..	..	Setos	1234	2 En tránsito	Guayaquil.	
28	..	N. A.	San Blas	1496	15 626 b.	Corinto.	
31	..	..	City of New York	1964	3 id.	Panamá.	
Abril 4	..	..	Colima	2143	2431 id.	..	
7	Pailebot	Colombiano	San José	16	97 cerdos y 18 b.	Veraguas.	
8	Vapor	N. A.	Costa Rica	1167	866 b.	Champerico y esc.	
10	..	Alemán	Theben	1216	En tránsito	Guayaquil.	
12	..	Colombiano	Elvira	221	2 171 reses	Veraguas.	
13	..	Inglés	Barracouta	1081	220 b.	Panamá.	
15	Pailebot	Colombiano	San Pablo	15	47 reses y 50 b.	Veraguas.	
..	Vapor	N. A.	City of Sydney	1965	En tránsito	Panamá.	
19	..	..	City of Panamá	1046	26 160 b.	Cal. y escalas.	
..	Barca	Danesa	Bertha	475	En lastre	Salina Cruz.	
21	..	Alemana	Aeolus	417	id.	Corinto.	
23	Vapor	N. A.	Costa Rica	1166	1399 b.	Panamá.	
25	..	Colombiano	Alice	204	2197 reses y 20 b.	Chiriquí.	
28	..	..	Elvira	221	2178 reses	Veraguas.	
29	..	Alemán	Bianca	1151	334 b.	Payta.	
..	..	N. A.	San Juan	1496	42371 id.	Cal. y escalas.	
30	..	Inglés	Barracouta	1081	2 80 id.	Champerico y id.	

FECHAS.	APAREJO.	BANDERA.	NOMBRE.	Tone- laje.	Pasajeros.	C A R G A .	PROCEDEN- CIA.
Mayo 1 <sup>o</sup>	Vapor	N. A.	San José	1538	2	En tránsito	Panamá.
4	Barca	Italiana	Agostino Rombo.	807		En lastre	Pimentel
..	Vapor	N. A.	City of Panamá	1046	1	293 b	Panamá
..	Pailebot	Colombiano	San José	15		13 reses, 145 b	Chiriquí.
9	Vapor	N. A.	Costa Rica	1166	6	150 b	Champ. escs.
..	..	Colombiano	Alice	204	3	192 reses, 60 b	Chiriquí.
14	..	Inglés	Barracouta	1081	1	116 b	Panamá.
21	..	Colombiano	Elvira	221	5	190 reses	Veraguas.
22	..	N. A.	Geo W. Elder	1224	8	889 b	Cal. y escs.
24	..	..	Costa Rica	1166	4	189 id	Panamá
..	..	Colombiano	Alice	204	2	187 reses, 119 b	Chiriquí
25	Barca	Danesa	Vidar	493		En lastre	Champerico-
29	Vapor	Inglés	Barracouta	1081	2	237 b	.. y escs.
30	..	N. A.	City of Sydney	1965	7	1081 id	Cal. y ..
..	Barca	Nicaragua	Ometepe	864		En tránsito	Islas Galápagos
31	Vapor	N. A.	San Blas	1496	2	..	Panamá.
Junio 1 <sup>o</sup>	..	Alemán	Diana	1351	3	9 bestias y 39 b	Guayaquil.
3	..	N. A.	Geo W. Elder	1224	1	123 b	Panamá.
5	..	Alemán	Cordelia	1174	4	58 id	Guayaquil.
6	..	Colombiano	Elvira	221	6	180 reses	Veraguas.
..	..	..	Alice	204	3	213 id. y 10 b	Chiriquí.
8	..	N. A.	Costa Rica	1166	3	2 b	Champ. y escas.
12	Pailebot	Colombiano	San Pablo	15		85 cerdos	Veraguas.
..	Bergantín	Alemán	J. H. Lübben	340	2	En lastre	Guaymas.
13	Vapor	Inglés	Barracouta	1081	1	178 b	Panamá.
18	..	N. A.	Acapulco	1759	10	462 id	Cal. y escs.
..	Barca	Alemana	Hannover	558		En lastre	Australia.
22	Vapor	N. A.	Costa Rica	1166	1	50 b	Panamá.
25	..	Colombiano	Elvira	221	4	181 reses	Chiriquí.
27	..	Alemán	Cordelia	1174	1	En tránsito	Champerico.
29	..	Inglés	Barracouta	1081	11	406 b	.. y escs.
..	..	N. A.	City of New York	1964	15	1383 id	Cal. y ..
Julio 1 <sup>o</sup>	..	..	San Juan	1496	1	En tránsito	Panamá.
..	..	Colombiano	Alice	204	15	185 reses y 36 b	Chiriquí
4	..	N. A.	Acapulco	1759	2	161 b	Panamá.
..	..	Alemán	Lavinia	1154		74 id	Payta.
8	..	N. A.	Costa Rica	1166	12	40 id	Champ. y escs.
12	..	Colombiano	Elvira	221	1	144 reses	Chiriquí.
..	..	Inglés	Barracouta	1081		527 b	Panamá.
16	..	N. A.	City of Panamá	1046	18	535 id	Cal. y escs.
..	Barca	Alemana	Niagara	691		En lastre	Callao.
22	Vapor	Colombiano	Alice	204	5	170 reses y 68 b	Chiriquí.
..	..	N. A.	Costa Rica	1166	2	271 b	Panamá.
24	..	Colombiano	Elvira	204	1	146 reses	Chiriquí.
29	..	Inglés	Barracouta	1081	12	126 btos	Champ. y escas.
..	..	N. A.	San José	1538	5	1207 id	Cal. y ..
..	Barca	Noruega	Meran	599		En lastre	La Paz.
..	..	Alemana	Adele Lubcker	534		id	Callao.
31	Vapor	N. A.	City of Sydney	1965	11	p. relojes	Panamá
Agosto 2	..	Colombiano	Alice	204	5	176 reses y 76 b	Chiriquí.
3	..	N. A.	City of Panamá	1046		348 btos	Panamá.
5	..	Colombiano	Elvira	221	1	153 reses	Chiriquí.
8	..	N. A.	Costa Rica	1166	10	47 btos	Champ. y escs.
9	Balandra	Ecuatoriana	Blanca Flor	34	3	11 cerdos y 50 b	Chiriquí.
13	Vapor	Inglés	Barracouta	1081		124 btos	Panamá.
16	..	N. A.	Colima	2143	16	568 id	Cal. y escalas.
22	..	..	Costa Rica	1166		73 id	Panamá.
23	..	Colombiano	Elvira	221	3	207 reses y 37 b	Chiriquí.
25	Balandra	Nacional	Ada	15		En lastre	San Francisco.
29	Vapor	N. A.	San Blas	1496	7	1185 btos	Cal. y escalas.
30	..	Inglés	Barracouta	1081	23	162 id	Champ. y escalas.
31	..	N. A.	City of New York	1964	1	En tránsito	Panamá.
Sbre. 4	..	..	Colima	2143		394 btos	..
5	..	Colombiano	Elvira	221	3	180 reses	Veraguas.
8	..	N. A.	Costa Rica	1166	4	25 btos	Champ. y escalas.
13	..	Inglés	Barracouta	1081		162 id	Panamá.
14	Pailebot	Colombiano	San Pablo	15		79 cerdos y 10 btos	Veraguas.
18	Vapor	N. A.	Acapulco	1759	6	356 btos	Cal. y escalas.
..	..	Alemán	Valeria	1321		336 id	Guayaquil.
24	..	N. A.	Costa Rica	1166	3	50 id	Panamá.
28	..	Colombiano	Elvira	221	3	160 reses	Veraguas.
29	..	Inglés	Barracouta	1081	5	84 btos	Champ. y escalas.
..	..	N. A.	San Juan	1496	5	1517 id	Cal.
Oebre 1 <sup>o</sup>	..	..	San José	1538	6	En tránsito	Panamá.
4	..	..	Acapulco	1759		1341 btos	..
8	..	..	Costa Rica	1166	6	445 id	Champ. y escalas.
12	Barca	Alemana	Montana	481		En lastre	México.

FECHAS.	APAREJO.	BANDERA.	NOMBRE.	Tone- laje.	Pasajeros.	C A R G A .	PROCEDEN- CIA.
Octubre 15	Vapor	N. A.	City of Panamá	1046	4	511 btos	Cal. y escs.
.. 17	..	..	Starbuck	1548	7	237 id	Panamá.
.. 18	..	Alemán	Theben	1216	..	285 id	Valparaíso.
.. 21	Berg. Goleta	N. A.	Carrie Heckle	473	..	239 id	S. Juan del Sur.
.. 24	Vapor	..	Costa Rica	1166	3	243 id	Panamá.
.. 29	..	..	City of Sydney	1965	23	2530 id	Cal. y escs.
.. 30	Barca	Alemana	Saturnus	608	..	En lastre	Arica.
.. 31	Vapor	N. A.	San Blas	1496	4	En transito	Panamá.
Novbre. 2	..	..	Starbuck	1548	13	170 btos	Champ. y escs.
.. 4	..	..	City of Panamá	1046	..	98 id	Panamá.
.. 6	Pailebot	Nacional	Francisco	7	..	En lastre	S. Juan del Sur
.. 8	Vapor	N. A.	Costa Rica	1166	8	123 btos	Champ. y escs.
.. 10	..	Alemán	Bianca	1151	..	312 id	Guayaquil.
.. 14	..	N. A.	Starbuck	1548	2	59 id	Panamá.
.. 15	..	..	Colima	2143	10	643 id	Cal. y escalas.
.. 20	Barca	Alemana	E. Ludwig Holtz	469	..	En lastre	Corinto.
.. 21	..	..	Taurus	489	..	id id	Valparaíso.
.. 22	Vapor	N. A.	Costa Rica	1166	3	114 btos	Panamá.
.. ..	..	Colombiano	Elvira	221	10	161 reses y 47 btos	Chiriquí.
.. 25	Barca	Alemana	Otilde	886	..	En lastre	Mazatlán.
.. ..	Crucero	Francés	Dubourdien	3355	..	De guerra	Acapulco.
.. 28	Vapor	N. A.	City of New York	1964	19	323 btos	Cal. y escas.
.. 30	..	..	Starbuck	1548	9	623 id	Champ. y ..
Dicbre 19	..	..	San Juan	1496	3	120 id	Panamá.
.. 7	..	Colombiano	Elvira	221	..	2142 reses	Chiriquí.
.. 9	..	N. A.	Costa Rica	1166	7	295 btos	Champ. y escas.
.. ..	Barca	Alemana	Planet	815	..	En lastre	Mazatlán.
.. 11	Vapor	..	Diana	1352	..	2954 btos	Guayaquil.
.. ..	Barca	Noruega	Poseidon	587	..	14875 id	Hamburgo.
.. 12	Vapor	..	Barracouta	1081	..	2406 id	Panamá.
.. 14	..	Alemán	Menes	1237	..	168 id	Guayaquil.
.. 16	..	N. A.	Acapulco	1759	3	410 id	Cal. y escs.
.. 20	..	Colombiano	Elvira	221	..	135 reses y 22 btos	Chiriquí.
.. ..	..	N. A.	Starbuck	1548	..	1158 btos	Panamá.
.. 22	..	..	Costa Rica	1166	..	1226 id	..
.. 24	Barca	Inglesa	Remonstrant	1044	..	En lastre	Buenos Aires.
.. 28	Vapor	N. A.	San José	1538	10	4159 btos	Cal. y escs.
.. 29	..	..	Barracouta	1081	54	621 id	Champ. y escs.
.. 30	..	N. A.	City of Sydney	1965	5	336 id	Panamá.

# SALIDAS.

FECHAS.	APAREJO.	BANDERA.	NOMBRE.	Tone- laje.	Pasajeros.	CARGA.	DESTINO.
Enero	4 Vapor	N. A.	Colima	2143	14	139 btos.	Cal. y escalas.
..	Pailebot	Colombiano	Alianza	21	..	En lastre	Veraguas.
..	8 Vapor	N. A.	Costa Rica	1166	2	1805 btos.	Panamá.
..	Pailebot	Colombiano	San Pablo	15	..	39 id.	Veraguas.
..	10 Vapor	N. A.	San José	1538	..	1 p. \$ 1234-00.	Panamá.
..	11 ..	..	City of Panamá	1046	..	En tránsito	..
..	14 ..	Inglés	Barracouta	1081	8	146 b. y \$ 605	Champ. y escalas.
..	23 ..	N. A.	Costa Rica	1166	11	199 id. y \$ 1570-00.	..
..	25 Berg. Goleta	..	Sea Waif	260	..	461 trozas cedro	San Francisco.
..	27 Pailebot	Colombiano	Telégrafo	40	7	En lastre	Chiriquí
..	28 Vapor	Inglés	Sirius	850	..	845 btos.	Cal. y escalas.
..	30 ..	N. A.	City of New York	1964	4	2390 b. y \$ 3745	Panamá.
..	..	Inglés	Barracouta	1081	..	128 btos.	..
..	31 ..	N. A.	San Juan	1496	..	2516 id.	Cal. y escalas.
Febrero	2 Pailebot	Colombiano	San Pablo	15	..	En lastre	Veraguas.
..	3 Vapor	N. A.	City of Panamá	1046	5	En tránsito	Cal. y escalas.
..	..	Colombiano	Alice	204	3	En lastre	Chiriquí.
..	..	..	Elvira	221	..	..	Veraguas.
..	8 ..	N. A.	Costa Rica	1166	..	713 btos.	Panamá.
..	10 ..	Alemán	Valeria	1321	..	En tránsito	Champ. y escalas.
..	11 Pailebot	Colombiano	Garibaldi	21	..	57 btos.	Chiriquí
..	13 Vapor	Inglés	Barracouta	1081	5	En tránsito	Champ. y escalas.
..	Pailebot	Colombiano	Alianza	21	3	En lastre	Veraguas.
..	15 Vapor	N. A.	Acapulco	1759	..	11580 btos.	Panamá.
..	..	Colombiano	Alice	204	1	7 id.	Chiriquí.
..	21 ..	N. A.	San Blas	1496	..	13863 id.	Cal. y escalas.
..	22 ..	Colombiano	Elvira	221	8	En lastre	Chiriquí.
..	23 ..	N. A.	Costa Rica	1166	..	639 btos.	Champ. y escalas.
..	28 Bergantín	Alemán	J. H. Lübcken	340	..	En tránsito	Mazatlán.
Marzo	1 <sup>o</sup> Vapor	N. A.	San José	1538	..	12966 btos.	Panamá.
..	2 Barca	Alemana	Gotha	785	..	Cedro y Mora	Falmouth.
..	3 Vapor	N. A.	Acapulco	1759	..	53092 btos.	Cal. y escalas.
..	4 Berg. Goleta	..	J. L. Bowen	447	..	607 toneladas Mora	Boston.
..	6 Vapor	..	Clyde	1406	..	61 c. máquinas	Acap. y escalas.
..	8 ..	..	Costa Rica	1166	2	En tránsito	Panamá.
..	9 ..	Colombiano	Elvira	221	..	7250 r. alambre	Chiriquí.
..	10 ..	N. A.	San Juan	1496	..	En tránsito	Panamá.
..	13 Barca	Danese	Vidar	493	..	..	Champerico.
..	15 Vapor	N. A.	Geo W. Elder	1224	..	2365 btos.	Champ. y escalas.
..	16 ..	..	Starbuck	1548	..	En tránsito	Panamá.
..	..	..	City of Sydney	1965	..	..	..
..	17 ..	Inglés	Barracouta	1081	..	13562 btos.	..
..	19 ..	N. A.	Colima	2143	..	2633 id.	..
..	22 ..	..	San Juan	1496	..	24073 id.	Cal. y escalas
..	23 ..	..	Costa Rica	1166	18	21 id.	Champ. y escalas.
..	25 ..	Alemán	Adriana	1991	2	En tránsito	..
..	26 ..	..	Setos	1234	2	..	..
..	29 ..	N. A.	San Blas	1496	..	52834 s. café	Panamá.
..	31 ..	..	City of New York	1964	..	22148 id. id.	Cal. y escalas.
Abril	4 ..	..	Colima	2143	8	366 b. varios	..
..	8 ..	..	Costa Rica	1166	4	1161 id. id.	Panamá.
..	9 Pailebot	Colombiano	San José	16	..	En lastre	Veraguas.
..	15 Vapor	Inglés	Barracouta	1081	10	5 b. varios	Champ. escalas.
..	15 ..	Colombiano	Elvira	221	..	En lastre	Veraguas.
..	16 ..	N. A.	City of Sydney	1965	1	1103 sl. café	Cal. y escalas.
..	19 ..	..	City of Panamá	1046	1	1449 id. id.	Panamá.
..	23 ..	..	Costa Rica	1166	7	En tránsito	Champ. y escalas.
..	28 Pailebot	Colombiano	San Pablo	15	..	En lastre	Veraguas.
..	29 Vapor	..	Alice	204	..	..	Chiriquí.
..	30 ..	N. A.	San Juan	1496	2	1320 btos.	Panamá.
..	..	Alemán	Bianca	1151	..	En tránsito	Ocos. y escalas.
..	..	Inglés	Barracouta	1081	5	..	Panamá.
Mayo	1 <sup>o</sup> ..	N. A.	San José	1538	2	1482 s. café	Cal. y escalas.
..	4 ..	..	City of Panamá	1046	5	30 id. varios	Cal. y escalas.
..	Barca	Francesa	Ellen Isabell e.	663	..	818 tons. mcra	Falmouth.
..	Vapor	Colombiano	Elvira	221	..	En lastre	Veraguas.
..	9 ..	N. A.	Costa Rica	1166	..	583 b. varios	Panamá.
..	14 ..	Colombiano	Alice	204	..	En lastre	Chiriquí.
..	..	Inglés	Barracouta	1081	11	5 b. varios	Champ. y escalas.
..	15 Barca	Alemana	Gerda	735	..	Mora y cedro	Falmouth.
..	Berg. Goleta	..	Iris	507	..	634 tons. mora	..
..	Barca	N. A.	Herbert Black	573	..	Cocola, cedro y mora	New. York.

FECHA.	APAREJO.	BANDERA.	NOMBRE,	Tone- laje.	Pasajeros.	C A R G A .	DESTINO.
Mayo 15	Pailebot	Colombiano	San José	15	2	132 btos. varios	Veraguas.
22	Vapor	N. A.	Geo. W Elder	1224	4	476 id id	Panamá.
23	Berg. Goleta	Alemán	Else	488	7	64 tons. mora	Falmouth.
23	Vapor	Colombiano	Elvira	221	2	31 btos. varios	Veraguas.
24	.....	N. A.	Costa Rica	1166	2	18 btos. varios	Champ. y escalas.
26	.....	Colombiano	Alice	204	4	29 id id	Chiriquí.
29	.....	Inglés	Barracouta	1081	3	35 id id	Panamá.
30	.....	N. A.	City of Sydney	1965	4	En tránsito	.....
31	.....	.....	San Blas	1496	3	211 sac. café	Cal. y escalas.
Junio 2	.....	Alemán	Diana	1351	12	88 btos varios	Ocos y escalas.
4	.....	N. A.	Geo W. Elder	1224	12	40 id id	Cal. y escalas.
5	.....	Alemán	Cordelia	1174	1	En tránsito.	Ocos y escalas.
8	.....	N. A.	Costa Rica	1166	1	151 btos. varios	Panamá.
8	.....	Colombiano	Elvira	221	6	En lastre	Chiriquí.
9	.....	.....	Alice	204	3	24 btos. varios	.....
13	.....	Inglés	Barracouta	1081	2	41 id id	Champ. y escalas.
18	.....	N. A.	Acapulco	1759	2	126 id id	Panamá.
23	.....	.....	Costa Rica	1166	15	69 id id	Champ. y escalas.
29	.....	Inglés	Barracouta	1001	3	23 id id	Panamá.
.....	Pailebot	Colombiano	San Pablo	15	7	En lastre	Veraguas.
.....	Vapor	N. A.	City of New York	1964	1	id tránsito	Panamá.
30	Barca	Danesa	Bertha	475	4	82 tons. mora	Falmouth.
Julio 19	Vapor	Colombiano	Elvira	221	5	En lastre	Chiriquí.
.....	.....	N. A.	San Juan	1496	12	12 sac. café	Cal. y escalas.
3	.....	Colombiano	Alice	204	1	En lastre.	Chiriquí.
4	.....	N. A.	Acapulco	1759	10	61 btos. varios	Cal. y escalas.
5	.....	Alemán	Lavinia	1154	1	En tránsito.	Ocos y escalas.
7	.....	.....	Cordelia	1124	1	Trasbordó cedro	Callao.
8	.....	N. A.	Costa Rica	1166	3	438 btos. varios	Panamá.
13	Barca	Alemana	Aeolus	417	9	61 Trzas cedro	Falmouth.
.....	Vapor	Inglés	Barracouta	1081	5	22 btos. varios	Champ. y escalas.
.....	.....	Colombiano	Elvira	221	2	6 id id	Chiriquí.
16	.....	N. A.	City of Panamá	1046	1	12 id id	Panamá.
23	Bergantín	Alemán	J. H. Lübben	340	4	88 tons. mora	Falmouth.
.....	Vapor	N. A.	Costa Rica	1166	4	20 btos. hrro	Champ. y escalas.
.....	.....	Colombiano	Alice	204	1	En lastre	Chiriquí.
25	.....	.....	Elvira	221	1	id id id	.....
29	.....	Inglés	Barracouta	1081	3	216 btos. varios	Panamá.
.....	.....	N. A.	San José	1538	14	id id	.....
31	.....	.....	City of Sydney	1965	22	id id	Cal. y escalas.
Agosto 4	.....	.....	City of Panamá	1046	4	43 id id	.....
6	.....	Colombiano	Alice	204	3	8 id id	Chiriquí.
8	.....	N. A.	Elvira	221	2	En lastre	.....
13	Barca	Alemana	Hannover	558	1	16 btos. varios	Panamá.
.....	Vapor	Inglés	Barracouta	1081	6	Mora y cocobola	Falmouth.
14	Barca	Nicaragua	Ometepe	864	2	En tránsito	Champ. y escalas.
16	Vapor	N. A.	Colima	2143	1	id lastre	Corinto.
.....	Barca	Danesa	Vidar	493	1	id tránsito	Panamá.
.....	.....	Italiana	Agostino Rombo	807	1	Mora y cedro	Falmouth.
17	Balandra	Ecuatoriana	Blanca Flor	34	3	id id id	.....
23	Vapor	N. A.	Costa Rica	1166	7	3 sacos. café	Chiriquí.
24	.....	Colombiano	Elvira	221	7	1 c. maqa.	Champ. y escalas.
29	.....	N. A.	San Blas	1496	1	En lastre	Chiriquí.
30	.....	Inglés	Barracouta	1081	12	En tránsito.	Panamá.
31	.....	N. A.	City of New York	1964	1	125 btos. varios	.....
Sbre. 4	.....	.....	Colima	2143	11	En tránsito	Cal. y escalas.
8	.....	.....	Costa Rica	1166	1	20 btos. varios	.....
9	.....	Colombiano	Elvira	221	1	172 id. id	Panamá.
13	.....	Inglés	Barracouta	1081	2	24 s. café	Chiriquí.
18	.....	N. A.	Acapulco	1759	9	33 btos. varios	Champ. y escalas.
19	.....	Alemán	Valeria	1321	1	En tránsito	Panamá.
24	.....	N. A.	Costa Rica	1166	12	id. id,	Ocos. y escalas.
29	.....	Inglés	Barracouta	1081	12	58 btos. varios	Champ. y escalas.
.....	.....	N. A.	San Juan	1496	1	En tránsito	Panamá.
Octubre 1	.....	.....	San José	1538	2	2 c. con \$ 2075-00	.....
3	.....	Colombiano	Elvira	221	5	En tránsito	Cal. y escalas.
6	.....	N. A.	Acapulco	1759	1	15 s. café	Chiriquí.
8	.....	.....	Costa Rica	1166	4	46 b. varios	Cal y escalas.
14	Barca	Alemana	Niagara	691	1	144 id. id.	Panamá.
15	Vapor	N. A.	City of Panamá	1046	1	Mora, cedro y caoba	Falmouth.
17	.....	.....	Starbuck	1548	4	2 s. cedrón	Panamá.
28	.....	Alemán	Theben	1216	7	16 btos. varios	Champ. y escalas.
24	.....	N. A.	Costa Rica	1166	1	En tránsito	.....
20	Barca	Alemana	Adele Lübeck	534	1	id. id.	.....
29	Vapor	N. A.	City of Sydney	1965	2	Mora, cedro y caoba	Falmouth.
31	.....	.....	San Blas	1496	8	244 btos. varios	Panamá.
.....	.....	.....	.....	.....	8	En tránsito	Cal. y escalas.

PECHA.	APAREJO.	BANDERA.	NOMBRE.	Tone- laje.	Pasajeros.	C A R G A .	DESTINO,
Novre. 2	Vapor	N. A.	Starbuck	1548		En tránsito.	Panamá.
.. 4	..	..	City of Panamá	1046	12	164 btos.	Cal. y escalas.
.. 5	Barca	Noruega	Meran	599		Mora y cocobolo	Falmouth.
.. 8	Vapor	N. A.	Costa Rica	1166	1	28 b. varios	Panamá.
.. 10	..	Alemán	Bianca	1151		En tránsito	Champ. y escalas.
.. 14	..	N. A.	Starbuck	1548		530 s. cacao	..
.. 15	..	..	Colima	2143		6 b. varios	Panamá.
.. 23	..	..	Costa Rica	1166	7	1 íd. equipaje	Champ. y escalas.
.. 26	..	Colombiano	Elvira	221		En lastre	Chiriquí.
.. 29	..	N. A.	City of New York	1964		133 b. varios	Panamá.
..	Crucero	Francés	Dubourdieu	3355		De Guerra	Callao.
.. 30	Vapor	N. A.	Starbuck	1548		59 b. varios	Panamá.
Dicbre 1	..	..	San Juan	1496	7	1 c. \$ 1700-00	Cal. y escalas.
.. 3	Berg. Goleta.	..	Carrie Heckle	473		539 tons. mora	Philadelphia.
.. 3	Barca	Alemana	Montana	481		611 id. id.	Falmouth.
.. 9	Vapor	N. A.	Costa Rica	1166	3	149 b. varios	Panamá.
..	..	Colombiana	Elvira	221		120 r. alambre	Chiriquí.
.. 12	..	Alemán	Diana	1352	10	En tránsito	Champ. y escalas.
.. 13	..	Inglés	Barracouta	1081		87 b. varios	..
.. 14	..	Alemán	Menes	1237		En tránsito	..
.. 16	..	N. A.	Acapulco	1759		307 b. varios	Panamá.
.. 21	..	..	Starbuck	1548	9	En tránsito	Cal. y escalas.
.. 22	..	Colombiano	Elvira	221		24 brls. vacíos	Chiriquí.
.. 23	..	N. A.	Costa Rica	1166	4	En tránsito	Champ. y escalas.
.. 29	..	Inglés	Barracouta	1081		21 b. varios	Panamá.
.. 29	..	N. A.	San José	1538		1 c. oro \$ 1600-00	..
.. 30	..	..	City of Sydney	1965	53	o. varios	Cal. y escalas.

# MOVIMIENTO

## DEL PUERTO DE LIMÓN DEL 1º DE

### ENTR

NÚM.	FECHAS.	APAREJO.	BANDERA.	NOMBRE.	Tone- ladas.	C A P I T Á N.	Tripu- lentes.
1	Enero 1	Vapor	Inglesa	Alvo	1304	D. Williams	37
2	5	....	Noruega	Holguin	513	A. F. Anderson	27
3	6	....	Española	San Albano	1291	Sagarraga	20
4	7	....	Inglesa	Claribel	883	Macknight	42
5	11	....	....	Foxhall	538	Lesslie	26
6	13	....	Francesa	Villa de Marsella	1804	Gosselin	92
7	14	....	Inglesa	Oriuoco	2349	Gillies	110
8	15	....	Nicaragüense	Presidente Carazo	325	J. Brownrigg	23
9	15	....	Inglesa	Adirondack	1414	Sansom	42
10	20	....	Alemana	Thuringia	1479	Frankenberg	35
11	23	....	Española	Méjico	1366	Alemany	68
12	25	....	Inglesa	Hondo	1013	Clinkessel	47
13	25	....	....	Larne	1011	James Brander	42
14	26	....	....	Foxhall	538	G. Lesslie	62
15	28	....	Nicaragüense	Presidente Carazo	325	J. Brownrigg	23
16	29	....	Ingles	Athos	1261	H. Low	37
17	29	....	....	Larne	1670	Brander	47
	31	....	....	Austerlz	1076	Francier	23
19	Febrero 6	Barca	Americana	Lelia Smith	264	A. P. Smith	12
20	7	Vapor	Inglesa	Claribel	883	Mc. Knight	30
21	9	....	....	Foxhall	538	Lesslie	23
22	11	....	....	Atrato	2865	Gillies	125
23	12	....	....	Alvena	1142	Mc. Kay	33
24	13	....	Francesa	Versailles	2217	Brillowin	121
25	14	....	Nicaragüense	Presidente Carazo	325	Brownrigg	23
26	18	....	Sueco	Hispania	680	Rinmann	21
27	19	....	Inglés	Avon	1417	H. W. Ford	54
28	20	....	Aleman	Bavaria	1242	C. Ruse	34
29	23	....	Inglesa	Foxhall	538	Lesslie	24
30	24	....	Sueco	Hispania	680	Rinmann	21
31	25	....	Española	Panamá	2085	José Cuans	76
32	26	....	Inglesa	Andes	1197	H. Williams	37
33	28	....	Nicaragua	Presidente Carazo	325	Brownrigg	4
34	29	....	Inglesa	Hondo	1013	Clinkessel	35
35	Marzo 1	....	....	Alvo	1304	D. Williams	38
36	3	....	....	Oakdene	995	Stabiell	19
37	9	....	....	Pará	2295	Armstrong	110
38	9	....	Noruega	Hispanio	680	Rinmannn	23
39	11	....	Inglesa	Athos	1261	Low	38
40	14	....	....	Foxhall	538	Lesslie	22
41	14	....	Nicaragua	Presidente Carazo	325	J. Brownrigg	23
42	17	....	Francesa	Villa de Burdeos	1697	Camberton	92
43	18	....	Alemana	Alemania	1375	V. Pietsch	44
44	18	....	Inglesa	Derwent	1557	Buskley	55
45	20	Goleta	....	Manuelita	8	N. López	3
46	23	....	....	Petronila	8	Aruz	3
47	23	Vapor	Sueco	Hispania	680	Rinmann	22
48	24	....	Española	Méjico	1366	Alemany	69
49	24	....	Inglesa	Alvena	1142	Mc Kay	24
50	26	....	....	Derwent	2402	Buckey	51
51	28	....	....	Foxhall	538	Lesslie	24
52	29	....	....	Alvo	1354	D. Williams	50
53	29	Goleta.	....	Manuelita	6	R. López	3
54	Abril 3	Bajandra	....	Rapid	9	R. James	3
55	6	Vapor	Sueca	Hispania	680	Rinmann	23
56	7	....	Inglesa	Derwent	2215	E. R. Dickson	109
57	8	....	....	Andes	1197	H. Williams	37
58	9	....	....	Hondo	1013	Clinkessel	36
59	12	....	....	Foxhall	538	Lesslie	26
60	15	....	....	Essequibo	1328	Pope	46
61	18	Balandra	....	Cosmopolita	4	A. Limbord	3
62	19	Vapor	Sueca	Hispania	680	Rinmann	23
63	19	Balandra	Inglesa	Manuelita	6	R. López	3
64	20	Vapor	Francesa	Versalles	1883	Brillowin	121
65	22	....	Inglesa	Athos	1261	H. Low	38
66	26	....	....	Alvena	1142	Bishop	39
67	26	....	....	Foxhall	538	Lesslie	26
68	28	....	Alemana	Thuringia	1479	Frankenberg	44

# MARITIMO

ENERO AL 31 DE DICIEMBRE DE 1892.

A D A S .

PROCEDENCIA.	Dias de mar.		CARGAMENTO.	Pasajeros.	CONSIGNATARIO.
	Días.	Horas			
Cartagena	1	15	105 novillos	1	C. F. Willis.
Nueva Orleáns	5	3808	bultos	5	M. C Keith.
Liverpool	24	1427	id. 1220 tnds. carbón	1	Su Capitán.
Jamaica	3	7055	id.	2	C. F. Willis.
Nueva Orleáns	5	1390	id.	2	M. C Keith.
Colón	18	1689	id.	87	C <sup>a</sup> Agencias.
		18	2349 id.	38	
San Juan del Norte		8	1078 id.	22	M. C Keith.
Cartagena	1	16	7 id. y 35 novillos	1	C. F. Willis.
Colón		20	1765 id.	8	C <sup>a</sup> Agencias.
		18	224 id.	34	M. C Keith.
Jamaica	3	2660	id.	19	C <sup>a</sup> H. Taylor.
Colón	1	2661	id.	18	Comp. Agencias.
Nueva Orleáns	4	5011	id.	13	M. C. Keith.
San Juan del Norte		8	630 id.	24	
Cartagena		48	42 id		C. F. Willis.
San Juan del Norte		8		3	Comp. Agencias.
Cardiff	21		1574 toneladas de carbón	3	Su capitán.
Pascapaula	16		31244 bultos madera	6	Comp. Agencias.
Jamaica	2		4950 id.	37	C. F. Willis.
Nueva Orleans	5		1339 id.	8	M. C. Keith.
Colón	1	5	415 id.	59	Comp. Agencias.
Cartagena	2		18 id.	6	C. F. Willis.
Colón		18	1009 id. y 9 caballos	49	Comp. Agencias.
San Juan del Norte		8	1861 id.	13	M. C. Keith.
Grinly	23				
Colón		20	2268 id.	10	Comp. Agencias.
		19	2280 id.	2	
Nueva Orleáns	5		1056 id.	16	M. C. Keith.
Bocas del Toro	3		3 lanchones	3	
Colón		18	839 bultos	75	
Cartagena	2		371 id.	4	C. F. Willis.
San Juan del Norte		9	1604 id.	11	M. C. Keith.
Jamaica	3		750 id.	2	T. H. Taylor.
	2		4177 id.	18	C. F. Willis.
New Port	26		1 Locomotora, 20 bultos y 1483260 k <sup>o</sup> de carbón		Comp. Ferrocarril.
Colón		15	711 bultos	39	Comp. Agencias.
Nueva Orleáns	5		891 id.	11	M. C. Keith.
Cartagena	3		87 id.		
Nueva Orleáns	5		2821 id.		
San Juan del Norte		10	17672 id.	20	
Colón		24	584 id.	43	Comp. Agencias.
		20	2187 id.		L. Wichmanu y C.
		18	2950 id.	20	Comp. Agencias.
San Juan del Norte	1	12	15 id.	5	Mr. Donne.
		24		2	Su capitán.
Nueva Orleáns	5		358 id.	3	M. C. Keith.
Colón		22	257 id.	34	
Cartagena	2		41 id.	3	C. F. Willis.
San Juan del Norte		7		6	Comp. Agencias.
Nueva Orleáns	5		100 id.	3	M. C. Keith.
Jamaica	3		2843 id.	18	C. F. Willis.
San Juan del Norte		20		11	Su capitán.
Bocas del Toro	8			1	
Nueva Orleáns	5		825 id.	7	M. C. Keith.
Colón		18	235 id.	83	Comp. Agencias.
Cartagena	2		6 id.		C. F. Willis.
Jamaica	2	12	473 id.	3	Taylor y Rceve.
Nueva Orleáns	5		704 id.	2	M. C. Keith.
Colón		21	2844 id.	26	Comp. Agencia.
San Juan del Norte		24		4	Su capitán.
Nueva Orleáns	5		479 id.	2	M. C. Keith.
San Juan del Norte.	3		19 id.	6	Su capitán.
Colón		16	767 id.	31	Comp. Agencias.
Cartagena	1	17	690 id.		C. F. Willis.
Jamaica	2		1142 id.	10	
Nueva Orleáns	5		1400 id.	2	M. C. Keith.
Colón		18	636 id.	27	L. Wichmanu y C <sup>a</sup>

NÚM.	FECHAS.	APAREJO.	BANDERA.	NOMBRES.	Tone- ladas.	C A P I T A N .	Tripu- lantes.
69	Abril 29	Vapor	Americana	H. C. Millar	60	A. Solís	9
70	Mayo 2	..	Sueca	Hispania	680	Rinmann	23
71	4	Goleta	Americana	Mathieu B. Russell	351	D. Collnes	7
72	5	Vapor	Inglesa	Don	2311	Woolward	110
73	6	..	..	Alvo	1304	D. Williams	37
74	8	..	..	Monstone	1300	Alfred Gibson	22
75	10	..	..	Foxhall	538	Lesslie	26
76	13	..	Francesa	Ferdinad de Lesseps	1560	Greffroy	83
77	15	..	Alemana	Croatia	1486	F. Marxeu	45
78	..	..	Inglesa	Hondo	1013	Clinkeshel	50
79	16	..	..	Larne	1011	Messeroy	47
80	17	..	Sueco	Hispania	680	Rinmann	23
81	19	..	Inglesa	Larne	1011	Messeroy	47
82	..	..	..	Adirondack	1414	Sansom	41
83	22	..	Americano	Millard	60	Solís	12
84	24	..	Inglesa	Foxhall	538	Lesslie	26
85	25	..	..	Alvena	1142	Bishop	40
86	28	..	Americana	Coburgo	20	L. Alvarez	13
87	31	..	Sueco	Hispania	680	Rinmann	23
88	Junio 2	Goleta	Inglesa	Taylor y Mepheu	21	Sholun	5
89	..	Vapor	..	..	2347	Gillies	112
90	4	..	..	Athos	1262	Low	38
91	3	..	Americana	Millard	60	Solís	9
92	7	..	Inglesa	Foxhall	538	Lesslie	26
93	8	..	..	Foscolio	1325	E. L. Templier	33
94	10	..	..	Alvo	1304	Williams	38
95	13	..	..	Avon	1417	Brander	34
96	..	..	Francesa	Ville de Burdeos	1697	Cambernon	92
97	14	..	Sueca	Hispania	680	Rinmann	23
98	..	..	Inglesa	Andes	1197	H. Williams	37
99	15	..	..	Avon	1417	Brander	34
100	16	..	Americana	C. Millard	60	Solís	11
101	22	..	Alemana	Saxonia	1264	Schultz	44
102	21	..	Inglesa	Foxhall	535	Lesslie	26
103	22	..	Española	Panamá	1347	Garnt	68
104	23	..	Inglesa	Alvena	1142	Bishop	42
105	27	..	Nicaragua	Sacasa	113	Thompson	14
106	..	..	Inglesa	Tirian	667	Alexander Haig	39
107	28	..	Sueca	Hispania	680	Rinmann	24
108	30	..	Inglesa	Atrato	2865	Gillies	125
109	Julio 1	..	..	Ealing	1385	Robert Valde	24
110	..	..	..	Adirondack	1414	Sansom	41
111	5	..	..	Foxhall	538	Lesslie	26
112	10	..	..	Derwent	2402	Buckler	51
113	12	..	Sueca	Hispania	860	Rinmann	24
114	13	..	Francesa	Versalles	2217	Brillowin	121
115	..	..	Inglesa	Derwent	2402	Buckler	51
116	14	..	Nicaragua	Presidente Carazo	325	J. Brownrigg	21
117	..	..	Inglesa	Ailsa	1330	J. W. Morris	39
118	19	..	..	Foxhall	538	Lesslie	26
119	21	..	..	Alvena	1142	Bishop	39
120	24	..	Alemana	Borussia	1306	Yageman	34
121	26	..	Sueca	Hispania	680	Rinmann	22
122	28	..	Nicaragua	Presidente Carazo	325	J. Brownrigg	20
123	..	..	Inglesa	Pará	2295	Armstrong	10
124	29	Goleta	Colombiana	May Mon	6	López	2
125	..	Vapor	Inglesa	Alvo	1304	Williams	38
126	Agosto 3	..	Americana	Foxhall	538	Lesslie	26
127	8	..	Inglesa	Essequibo	1520	Pope	45
128	9	..	Sueca	Hispania	680	Pope	23
129	10	..	Inglesa	Essequibo	1520	Rinmann	45
130	12	..	..	Athos	1262	Low	36
131	13	..	Francesa	Ferdinand de Lesseps	1977	Greffroy	83
132	..	..	Nicaragua	Presidente Carazo	325	Brownrigg	20
133	16	..	Inglesa	Alvena	1142	Bishop	39
134	18	..	..	Austerlitz	1076	Frazer	23
135	22	..	Española	Panamá	1347	Ugarte	69
136	23	..	Sueca	Hispania	680	Rinmann	24
137	25	..	Inglesa	Medway	2215	A. E. Bell	108
138	..	..	Alemana	Croatia	1486	Marven	40
139	26	..	Inglesa	Alene	1482	Seiders	41
140	28	..	Nicaragua	Presidente Carazo	325	Brownrigg	20
141	30	..	Americana	Foxhall	538	Lesslie	26
142	Setiembre 4	Goleta	Colombiana	May Mon	6	J. M. Dauner	3
143	6	Vapor	Inglesa	Larne	1670	Messeroy	55
144	6	..	Sueca	Hispania	680	Jansen	25
145	9	..	Inglesa	Alvo	1261	D. Williams	50

PRECEDENCIA.	Días de mar.		CARGAMENTO.	Pasajeros.	CONSIGNATARIO.
	Días.	Horas			
San Juan del Norte		10	10 bultos	7	Su capitán.
Nueva Orleáns	5		1904 id.	2	M. C. Keith.
Pensacola	30		240000 pies de madera		L. C. Arnold.
Colón		18	309 bultos	50	M. C. Keith.
Cartagena	2		58 id.	5	C. F. Willis.
Cardiff	24		2001 toneladas de carbón		Comp. Ferrocarril.
Nueva Orleáns	5		599 bultos	6	M. C. Keith.
Colón		19	413 id.	33	Comp. Agencias.
Jamaica	3	19	1148 id.		L. Wichmann y Ca.
Colón		23	1534 id.	31	Taylor y Reeve.
Nueva Orleáns	5		2484 id.	35	Comp. Agencias.
San Juan del Norte		8		5	M. C. Keith.
Cartagena		42	2473 id.		Comp. Agencias.
San Juan del Norte		7			C. F. Willis.
Nueva Orleáns	5		689 id., 10 vacas y una yegua	4	Su capitán.
Jamaica	2		1180 id.	2	M. C. Keith.
San Juan del Norte		11	74 id.	11	C. F. Willis.
Nueva Orleáns	5		1978 id.	10	Su capitán.
Bluefields		38	160 id.	1	M. C. Keith.
Colón		18	322 id.	4	Su capitán.
Cartagena	2		410 id.	59	Comp. Agencias.
San Juan del Norte		8		3	C. F. Willis.
Nueva Orleáns	5		1674 id.	14	Su capitán.
Jamaica	3		1729 id.	2	M. C. Keith.
Colón		18	911 id.		Taylor y Reeve.
Nueva Orleáns	5	19	716 id.		C. F. Willis.
Barranquilla	3		990 id.	32	Comp. Agencias.
San Juan del Norte		7	1644 id.	24	
Haiti	4		987 id.	2	M. C. Keith.
Nueva Orleáns	5		1728 id.		C. F. Willis.
Colón		18	13 id.	7	Comp. Agencias.
Jamaica	2		2061 id.	10	T. H. Taylor.
San Juan del Norte		9	73 id.	3	L. Wichmann y Ca.
Jamaica	2	12	2828 id.	2	M. C. Keith.
Nueva Orleáns	5		1462 id.	41	
Colón		18	383 id.	31	C. F. Willis.
Cardiff	22		289 toneladas de carbón	18	M. C. Keith.
Cartagena		37	37 bultos		Taylor y Reeve.
Nueva Orleáns	5		1233 id.	11	M. C. Keith.
Colón		22	877 id.	15	Comp. Agencias.
Nueva Orleáns	5		837 id.	7	M. C. Keith.
Colón		18	958 id.	24	Comp. Agencias.
San Juan del Norte		8		4	
Cartagena	2		6 id.	25	C. F. Willis.
Nueva Orleáns	5		1244 id.	3	
Jamaica	2	12	2278 id.	4	M. C. Keith.
Colón		20	5859 id.	24	C. F. Willis.
Nueva Orleáns	5		838 id.	20	L. Wichmann y Ca.
San Juan del Norte		16	1285 id.	4	M. C. Keith.
Colón		16	23000 id.	13	
Bocas del Toro	3		423 id.	27	Comp. Agencias.
Cartagena	2	12	46 id.	2	John Brown.
Nueva Orleáns	5		1159 id.	7	C. F. Willis.
Colón		20	1394 id.	6	M. C. Keith.
Nueva Orleáns	5		1209 id.	25	Comp. Agencias.
San Juan del Norte		9		2	M. C. Keith.
Cartagena		40	555 id.	1	Comp. Agencias.
Colón		20	1134 id.		C. F. Willis.
San Juan del Norte		8	1565 id.	16	Comp. Agencias.
Jamaica	3		9299 id.	15	M. C. Keith.
New Port	27		1825 toneladas de carbón	4	C. F. Willis.
Colón		17	464 bultos		Comp. Ferrocarril
Nueva Orleáns	5		2353 id.	32	M. C. Keith.
Colón		17	443 id.		
Cartagena		17	2434 id.	24	Comp. Agencias.
San Juan del Norte		45	23 id.	3	L. Wichmann y Ca.
Nueva Orleáns	5	7	913 id.	2	C. F. Willis.
Bocas del Toro	4		340 id.	21	M. C. Keith.
Colón		21	2405 bultos	3	
Nueva Orleáns	5		527 id.	5	Su capitán.
Cartagena	2		1383 id.	22	Comp. Agencias.
				5	M. C. Keith.
				9	C. F. Willis.

NÚM.	FECHAS.	APAREJO.	BANDERA.	NOMBRES.	Tone- ladas.	CAPITÁN.	Tripu- lantes.
146	Setiembre 9	Vapor	Inglesa	Larne	1670	Messeroy	55
147	13	..	Americana	Foxhall	538	Lesslie	26
148	..	..	Francés	Ville Burdeaux	1097	F. Carbernon	92
149	14	..	Nicaragua	Presidente Carazo	325	Brownrigg	20
150	15	..	Inglesa	Alvena	1142	Bishop	39
151	20	..	Sueca	Hispania	680	Jansen	25
152	24	..	Inglesa	Athos	1262	Low	36
153	26	..	Española	Méjico	1366	Alemaný	68
154	29	..	Nicaragua	Presidente Carazo	325	Brownrigg	20
155	Octubre 4	..	Inglesa	Rochampton	1391	Brown	25
156	5	..	Americana	Foxhall	538	Lesslie	25
157	6	..	Inglesa	Alene	1369	Seiders	36
158	10	..	..	Crown of England	2400	W. Gibson	22
159	11	..	Sueca	Hispania	680	Nelson	26
160	14	..	Nicaragua	Presidente Carazo	325	Brownrigg	17
161	..	..	Inglesa	Alvena	1142	Bishop	39
162	15	Bergantín	Americana	Atlanta	332	H. Aldrich	9
163	18	Vapor	..	Foxhall	538	Lesslie	26
164	22	..	Inglesa	Alvo	1261	D. Williams	50
165	23	..	Española	Méjico	1366	Alemaný	71
166	25	..	Sueca	Hispania	680	Nelson	26
167	26	..	Nicaragua	Presidente Carazo	325	Brownrigg	18
168	30	..	Inglesa	Avon	1417	Brander	52
169	..	..	Nicaragua	Sacasa	113	Brownrigg	13
170	Noviembre 1	..	Americana	Foxhall	538	Lesslie	26
171	4	..	Inglesa	Avon	1417	Brander	58
172	..	..	..	Adirondack	1414	Sansom	38
173	7	..	..	Derwent	1402	Buckey	51
174	8	..	Sueca	Hispania	680	Nelson	25
175	..	..	Alemana	Polynesia	1693	A. Smith	35
176	10	..	Inglesa	Derwent	1402	Buckley	51
177	11	..	..	Andes	1197	H. Williams	47
178	..	Barca	Americana	M. R. Cuza	281	Benson	7
179	12	Vapor	Francesa	Santo Domingo	491	E. Regel	52
180	14	..	Nicaragua	Presidente Carazo	325	Brownrigg	17
181	..	..	Inglesa	Ailsa	1330	Morris	44
182	17	..	..	Atrato	2865	Messeroy	122
183	..	..	..	Turcoise	1356	R. Ellis	24
184	22	..	Americana	Foxhall	538	Lesslie	26
185	23	..	Española	Habana	1573	Grant	70
186	24	..	Inglesa	Alvena	1142	Bishop	39
187	27	..	..	Essequibo	1328	Pope	46
188	29	..	Sueca	Hispania	680	Nelson	23
189	..	..	Nicaragua	Presidente Carazo	325	Brownrigg	17
190	30	..	Inglesa	Essequibo	1328	Pope	46
191	Diciembre 6	..	Americana	Foxhall	538	Lesslie	26
192	7	..	Inglesa	Andes	1197	H. Williams	47
193	13	..	Sueca	Hispania	680	Nelson	22
194	..	..	Francesa	Ferdinand de Lesseps	1560	Greffroy	83
195	14	..	Nicaragua	Presidente Carazo	325	Brownrigg	17
196	15	..	Inglesa	Auzterliz	1076	Froziec	22
197	16	..	..	Alene	1261	Seyders	32
198	..	..	..	Pará	2295	Armstrong	110
199	17	..	Nicaragua	Presidente Carazo	325	Brownrigg	17
200	20	..	Americana	Foxhall	538	Lesslie	26
201	..	Goleta	..	Comet	286	Johnson	7
202	..	Vapor	Inglesa	Alvena	1142	Bishop	38
203	23	Goleta	Americana	Cora M	143	John Mitchell	5
204	25	Vapor	Española	Méjico	1366	Alemaný	70
205	..	..	Inglesa	Larne	1011	Messeroy	47
206	27	..	Sueco	Hispania	680	Nelson	22
207	28	..	Nicaragua	Presidente Carazo	325	Brownrigg	20
208	..	..	Inglesa	Larne	1011	Messeroy	47

PROCEDENCIA.	Días de mar.		CARGAMENTO.	Pasajeros.	CONSIGNATARIO.
	Días.	Horas			
San Juan del Norte	8			4	Comp. Agencias.
Nueva Orleáns	5		1277 betos.	3	M. C. Keith.
Colón	23		1353 id.	47	Comp. Agencias.
San Juan del Norte	9			19	M. C. Keith.
Jamaica	3		5080 id.	76	C. F. Willis,
Nueva Orleáns	5		2114 id.	3	M. C. Keith.
Sabanilla	48		51 id.	22	C. F. Willis
Colón	20		1486 id.	28	M. C. Keith.
San Juan del Norte	8		1234 id (madera)	8	
Gonaives	5		823 id.		Comp. Agencias.
N. Orleáns	5		2882 id.		M. C. Keith.
Colón	20				C. F. Willis.
Cardiff	24		2033 toneladas de carbón y 2052 bultos		M. C. Keith.
N. Orleáns	5		3249 bultos.		
San Juan del Norte	8		1852 id.	15	
Jamaica	3		2472 id.	8	C. F. Willis.
Pensacola	30		240801 pies de madera		L. C. Arnold.
N. Orleáns	5		2698 bultos	1	M. C. Keith.
Cartagena	2		7 id cacao	2	C. F. Willis
Colón	18		692 id.	23	M. C. Keith.
N. Orleáns	5		2662 id.	9	
Blufields	16		14 id.	10	
Colón	20		4800 id.	3	Comp. Agencias.
San Juan del Norte	12		76 id.	13	Su capitán.
N. Orleáns	5		1428 id.	24	M. C. Keith.
San Juan del Norte	8			1	Comp. Agencias.
Cartagena	45		43 id.		C. F. Willis.
Colón	18		6600 id.	12	Comp. Agencias.
N. Orleáns	5		3007 id.	6	M. C. Keith.
Curazao	4		2119 id.		L. Wichmann y Ca.
San Juan del Norte	8				Comp. Agencias.
Puerto Prince	9		3028 id.		C. F. Willis.
N. York	22		5622 id.		Rohrmoser y Ca.
Colón	25		553 id.	4	Comp. Agencias,
San Juan del Norte	8		1513 id.	19	M. C. Keith.
Cartagena	2			8	C. F. Willis.
Colón	18		231 id.	17	Comp. de Agencias.
Antuerpe	25		7392 id.		
N. Orleáns	5		2285 id.	10	M. C. Keith.
Colón	19		674 id.	21	
Jamaica	45		3753 id.	70	C. F. Willis
Colón	21		826 id.	10	Comp. de Agencias.
N. Orleáns	5		723 id.	1	M. C. Keith.
San Juan del Norte	7		2012 pies de madera y 17 bultos	16	
N. Orleáns	5		639 bultos	5	Comp. de Agencias.
Jamaica	2		2362 id.		M. C. Keith.
N. Orleáns	5		2434 id.	18	C. F. Willis.
Colón	19		862 id.	5	M. C. Keith.
San Juan del N.	8		528 id.	16	Comp. de Agencias.
Cardiff	25		2423 id. y 1165 toneladas de carbón.	22	M. C. Keith.
Cartagena	2		56 id.		Comp. del Ferrocarril.
Colón	17		881 id.	1	C. F. Willis.
Bocas del Toro	19		1 lancha á remolque	20	Comp. de Agencias.
N. Orleáns	5		1572 bultos	3	M. C. Keith,
Pensacola	19		23364 piezas de madera	2	
Jamaica	3		2784 bultos		Su Capitán.
Barranquilla	7		3000 durmientes	6	C. F. Willis.
Colón	20		330 bultos		Comp. del Ferrocarril.
N. Orleáns	20		1100 id.	25	M. C. Keith.
San Juan del Norte	5		1675 id.	9	Comp. de Agencias.
	8		52 id.	2	M. C. Keith.
	7			9	
				3	Comp. de Agencias.

SALI

NÚM.	FECHAS.	APAREJO.	BANDERA.	NOMBRES.	Tone- ladas.	CAPITÁN.	Tripu- lantes.
1	Enero	2 Vapor	Inglesa	Alvo	1304	D. Williams	38
2		.. ..	..	Essequibo	1831	Messeroy	48
3		6 ..	Noruega	Holguín	515	Anderson	22
4		10 ..	Inglesa	Claribel	883	Mc. Night	29
5		13 ..	..	Foxhall	538	Lesslie	26
6		15 ..	Francesa	Villa de Marsella	1804	Gosselin	92
7		16 ..	Nicaragua	Presidente Carazo	325	Browrrigg	23
8		.. ..	Inglesa	Adirondak	1414	Sansom	42
9		20 ..	..	Orinoco	1791	Gillies	110
10		22 ..	Alemana	Thuringia	1479	Frankenberg	34
11		23 ..	Española	San Albano	1291	Sagarraga	28
12		.. ..	..	Méjico	1366	Alemaný	71
13		26 ..	Inglesa	Hondo	1013	Clinkskeell	35
14		28 ..	..	Larne	1670	Branders	45
15		.. ..	..	Foxhall	538	Lesslie	26
16		29 ..	Nicaragua	Presidente Carazo	325	Brownrrigg	23
17		31 ..	Inglesa	Athos	1261	Low	37
18	Febrero	2 ..	..	Larne	1670	Brander	45
19		10 ..	..	Claribel	883	Mc. Knight	29
20		11 ..	..	Foxhall	538	Lesslie	26
21		14 ..	..	Alvena	1142	Mc. Kay	39
22		.. ..	Francesa	Versailles	1883	Brillowin	121
23		16 ..	Nicaragua	Presidente Carazo	325	Brownrrigg	23
24		18 ..	Inglesa	Atrato	5140	Gillies	65
25		19 ..	..	Austerliz	1574	Francier	23
26		.. ..	Sueca	Hispania	680	Rinmann	21
27		21 ..	Alemana	Bavaria	1243	C. Russ	33
28		22 Goleta	Americana	Lelia Smith	264	A. P. Smith	7
29		25 Vapor	Inglesa	Foxhall	538	Lesslie	26
30		26 ..	Española	Panamá	2085	José Cuans	70
31		.. ..	Sueca	Hispania	680	Rinmann	21
32		27 ..	Inglesa	Avon	2225	W. Ford	45
33		28 ..	..	Andes	1179	H. Williams	37
34		29 ..	Nicaragua	Presidente Carazo	325	Browrrigg	23
35	Marzo	1 ..	Inglesa	Hondo	1013	Clinkskeell	35
36		5 ..	..	Alvo	1034	D. Williams	38
37		11 ..	Sueca	Hispania	680	Rinmann	23
38		12 ..	Inglesa	Oakdene	995	J. A. Stabiell	20
39		13 ..	..	Athos	1261	H. Low	38
40		15 ..	..	Pará	4028	Amstrong	110
41		.. ..	Nicaragua	Presidente Carazo	325	Brownrrigg	23
42		16 ..	Inglesa	Foxhall	538	Lesslie	26
43		17 ..	Francesa	Villa de Burdeax	1679	Camberton	92
44		23 ..	Alemana	Alemania	1375	V. Pietsch	34
45		.. Goleta	Inglesa	Manuelita	6	R. López	2
46		.. ..	..	Petronila	8	F. N. Araux	3
47		24 Vapor	Sueca	Hispania	680	Rinmann	22
48		.. ..	Española	Méjico	1366	Alemaný	66
49		25 ..	Inglesa	Derwent	2402	Buckler	51
50		27 ..	..	Alvena	1142	Mc. Kay	39
51		30 ..	..	Derwent	2402	Auckier	51
52		.. ..	..	Foxhall	538	Lesslie	26
53		31 Goleta	..	Manuelita	6	R. López	2
54	Abril	3 Vapor	..	Alvo	1304	Williams	38
55		6 Goleta	..	Rapid	9	Ruben James	3
56		7 Vapor	Sueca	Hispania	680	R. Rinmann	23
57		9 ..	Inglesa	Hondo	1013	J. Clinkskeell	36
58		.. ..	..	Andes	1197	Williams	49
59		12 ..	..	Medway	3669	Dickinson	109
60		13 ..	..	Foxhall	538	Lesslie	26
61		19 ..	..	Essequibo	1328	Pope	46
62		21 ..	Sueca	Hispania	680	Rinmann	23
63		.. ..	Francesa	Versailles	1883	Brillowin	121
64		22 Balandra	Inglesa	Manuelita	6	R. López	2
65		23 Vapor	..	Athos	1261	Low	37
66		27 ..	..	Foxhall	538	Leeslie	26
67		28 ..	Alemana	Thuringia	1479	Frankenberg	45
68		30 ..	Inglesa	Alvena	1142	Bishop	39

# D A S .

DESTINO,	C A R G A M E N T O .	Pasajeros.	DESPACHADO- RES.
Nueva York .....	9431 r. de bnos., 26 b.cueros con 1956 k. y 1036 s. de café con 53873 k. de peso	---	C. F. Willis.
Colón .....	973 sacos de café con 53515 kilogramos de peso.	11	Comp. Agencias.
Nueva Orleáns .....	7335 racimos de bananos.	---	M. C. Keith.
Nueva York .....	6379 " " " y 1500 sacos de café con 82500 kilogramos.	1	C. F. Willis.
Nueva Orleáns .....	8841 " " "	6	M. C. Keith.
Cartagena .....	.....	9	Comp. Agencias.
San Juan del N .....	.....	---	M. C. Keith.
Nueva York .....	2405 sacos de café con 128304 kilogramos y 8529 racimos bananos.	1	C. F. Willis.
Colón .....	5800 sacos con 328000 kilogramos	44	Comp. Agencias.
Haity .....	.....	---	---
Nueva Orleáns .....	.....	3	T. H. Taylor.
Santiago de Cuba .....	.....	4	M. C. Keith.
Sabanilla .....	572 sacos de café con 34320 kilogramos y 36 b  cueros con 2000 kilogramos.	---	T. H. Taylor.
San Juan del N .....	.....	3	Comp. Agencias.
Nueva Orleáns .....	13740 racimos de bananos	4	M. C. Keith.
San Juan del N .....	.....	2	---
Nueva York .....	13355 racimos de bananos, 2630 s de café con 153563 kilogramos.	---	C. F. Willis.
Colón .....	9500 sacos de café con 475000 kilos de peso.	32	Comp. Agencias.
Nueva York .....	8500 rs. bananos 3212 s café con 119283 k. y 44 b  cueros con 5070 kilos, 45 sacos cocos.	2	C. F. Willis.
Nueva Orleáns .....	9701 racimos de bananos y 117 sacos de café, con 7300 kilos.	4	M. C. Keith.
Nueva York .....	11969 racimos de bananos, 323 sacos de café con 19380 kilos y 1 bulto dinero.	---	C. F. Willis.
Cartagena .....	.....	15	Comp. Agencias.
San Juan del N .....	4 sacos legumbres con 240 kilos	13	M. C. Keith.
Colón .....	15000 sacos de café con 870000 kilos.	45	Comp. Agencias.
Cuba .....	.....	---	Comp. Ferrocarril.
Bocas del Toro .....	.....	---	M. C. Keith.
Colón .....	400 sacos de café con 23200 kilos.	---	Comp. Agencias.
Pascagoula .....	.....	---	---
Nueva Orleáns .....	44700 racimos de bananos.	5	M. C. Keith.
Santiago de Cuba .....	.....	7	---
Nueva Orleáns .....	9000 " " " y 28 sacos de café con 1680 kilos.	---	---
San Juan del N .....	18000 sacos de café con 1.044000 kilogramos.	7	Comp. Agencias.
Nueva York .....	9462 racimos bananos y 3120 sacos café 106478 k. y 78 b  cuero con 9729 kilos.	---	C. F. Willis.
San Juan del N .....	100 sacos papas, con 8120 kilos, 10 sacos frijoles, con 852 kilos de peso.	4	M. C. Keith.
Nueva York .....	2135 sacos de café con 128100 kilos de peso	2	Taylor y Reeve,
.....	13000 sacos de café con 715000 kilos y 15329 racimos de bananos.	---	C. F. Willis.
Nueva Orleáns .....	17121 racimos de bananos.	7	M. C. Keith.
Galveston .....	.....	---	Comp. Ferrocarril.
Nueva York .....	3050 sacos de café con 164950 kilos y 15500 racimos bananos.	3	C. F. Willis.
Colón .....	7471 sacos de café con 418376 kilos.	75	Comp. Agencias.
San Juan del N .....	50 sacos de papas con 3000 kilos.	4	M. C. Keith.
Nueva Orleáns .....	42 sacos de café con 2420 kilos y 12800 racimos de bananos.	6	---
Cartagena .....	31 sacos de café con 1671 kilos.	12	Comp. Agencias.
Gonaives .....	6063 sacos de café con 315276 kilos.	---	L. Wichmam y Ca.
San Juan del N .....	.....	---	Su capitán.
Nueva Orleáns .....	20000 racimos de bananos.	3	M. C. Keith.
Santiago de Cuba .....	.....	4	---
San Juan del N .....	.....	3	Comp. Agencias.
Nueva York .....	12159 racimos bananos, 3671 sacos café con 219530 kilos y 1 caja antigüedades.	---	C. F. Willis.
Southampton .....	25100 sacos de café con 1.455800 kilos.	1	Comp. Agencias.
Nueva Orleáns .....	12488 racimos de bananos.	1	M. C. Keith.
San Juan del N .....	.....	4	Su capitán.
Nueva York .....	13981 racimos bananos, 5638 sacos café con 331597 k., 45 b  cueros con 4449 kilos y 7 bultos hule con 336 kilos.	---	C. F. Willis.
Bocas del Toro .....	.....	3	Su capitán.
Nueva Orleáns .....	15300 racimos de bananos.	4	M. C. Keith.
Sabanilla .....	.....	---	Taylor y Reeve.
Nueva York .....	12540 racimos bananos, 3484 sacos café con 197000 k. y 5 b  cueros 440.	---	C. F. Willis.
Colón .....	4800 sacos de café con 278400 kilos y 6 tortugas.	54	Comp. Agencias.
Nueva Orleáns .....	12082 racimos bananos y 120 sacos café con 7200 kilogramos.	9	M. C. Keith.
San Juan del N .....	2000 sacos de café con 116000 kilogramos.	11	Comp. Agencias.
Nueva Orleáns .....	20370 racimos de banano.	7	M. C. Keith.
Cartagena .....	55 sacos de papas con 700 kilogramos.	6	Comp. Agencias.
San Juan del N .....	.....	6	Su capitán.
Nueva York .....	17366 racimos bananos, 2202 sacos café con 154019 kilogramos.	2	C. F. Willis.
Nueva Orleáns .....	14430 racimos de bananos.	8	M. C. Keith.
Jacmel .....	67 sacos de café con 3953 kilos.	---	L. Wichmam y Ca.
Nueva York .....	15750 racimos bananos, 453 sacos café con 26134 k. y 25 b  cueros con 2525 kilos.	12	C. F. Willis.

NÚM.	FECHAS.	APAREJO.	BANDERA.	NOMBRES.	Tone- ladas.	CAPITÁN.	Tripu- lantes.	
69	Abril	30	Vapor	Americana	Milliard	60	A. Solís	9
70	Mayo	4	..	Sueca	Hispania	680	Rinmann	23
71		8	..	Inglesa	Alvo	1304	D. Williams	38
72		10	..	..	Don	4028	Woolward	110
73		11	..	..	Foxhall	538	Lesslie	26
74		14	..	Francesa	Ferdinand de Lesseps	1560	Greffroy	83
75		16	..	Alemana	Croatia	1486	Marxen	45
76		17	..	Inglesa	Hondo	1011	Clinkskell	38
77		18	..	..	Larne	1670	Messeroy	55
78		19	..	Sueca	Hispania	680	Rinmann	23
79		..	..	Inglesa	Moonstone	1360	A. Gibson	22
80		20	Goleta	Americana	Mathie B. Russell	351	D. Collins	7
81		..	Vapor	Inglesa	Larne	1670	Messeroy	55
82		22	..	..	Adirondack	1414	Sansom	55
83		24	..	Americana	H. C. Millard	60	Solís	12
84		25	..	Inglesa	Foxhall	538	Lesslie	26
85		28	..	..	Alvena	1142	Bishop	37
86		29	..	Americana	Coburgo	20	L. Alvarez	13
87	Junio	1	..	Sueca	Hispania	680	Rinmann	23
88		4	..	Inglesa	Athos	1262	H. Low	38
89		5	..	Americana	Millard	60	Solís	11
90		..	Goleta	Inglesa	Taylor y Nepheu	21	C. J. Shohmd	5
91		7	Vapor	..	Orinoco	4434	Gillies	120
92		9	..	..	Foxhall	538	Lesslie	26
93		..	..	..	Toscolio	1024	Templier	33
94		11	..	..	Alvo	1304	D. Williams	38
95		13	..	Francesa	Villa de Burdeos	1497	Camberton	92
96		14	..	Inglesa	Avon	2225	Brander	92
97		15	..	..	Andes	1197	H. Williams	37
98		16	..	Sueca	Hispania	680	Rinmann	23
99		..	..	Inglesa	Avon	1417	Brander	92
100		21	..	Americana	H. C. Millard	60	Solís	10
101		22	..	Inglesa	Foxhall	538	Lesslie	26
102		22	..	Española	Panamá	1347	Grant	68
103		23	..	Alemana	Saxonia	1254	Schult	44
104		25	..	Inglesa	Alvena	1142	Bishop	39
105		28	..	Nicaragua	Sacasa	114	Thompson	14
106		29	..	Inglesa	Tyrian	1037	Gael	39
107		30	..	Sueca	Hispania	680	Rinmann	23
108	Julio	2	..	Inglesa	Adirondack	1414	Sansom	42
109		5	..	..	Atrato	5140	Gillies	150
110		6	..	..	Foxhall	538	Lesslie	26
111		12	..	..	Derwent	2402	Buckler	52
112		13	..	..	Ealing	1364	R. Valder	22
113		..	..	..	Derwent	2402	Buckler	52
114		14	..	Sueca	Hispania	680	Rinmann	24
115		..	..	Francesa	Versailles	1883	Brilowin	121
116		16	..	Nicaragua	Presidente Carazo	325	Brownrigg	21
117		..	..	Inglesa	Ailsa	1330	Morris	39
118		20	..	..	Foxhall	535	Lesslie	26
119		23	..	..	Alvena	1142	Bishop	39
120		25	..	Alemana	Borussia	1306	Jagermann	44
121		27	..	Sueca	Hispania	680	Fansen	23
122		29	..	Nicaragua	Presidente Carazo	325	Brownrigg	19
123		30	..	Inglesa	Alvo	1304	Williams	39
124	Agosto	31	Goleta	Colombiana	May Mon	6	López	2
125		3	Vapor	Inglesa	Pará	4028	Armstrong	45
126		4	..	Americana	Foxhall	538	Lesslie	26
127		8	..	Inglesa	Essequibo	1831	Pope	45
128		10	..	..	..	1831	Pope	45
129		..	..	Sueca	Hispania	680	Jansen	23
130		13	..	Francesa	Ferdinand de Lesseps	1562	Greffroy	85
131		..	..	Inglesa	Athos	1261	Low	39
132		16	..	Nicaragua	Presidente Carazo	325	Brownrigg	20
133		21	..	Inglesa	Alvena	1142	Bishop	39
134		22	..	Española	Panamá	1347	Ugarte	70
135		24	..	Sueca	Hispania	680	Rinmann	23
136		26	..	Alemana	Croatia	1486	Marxen	36
137		27	..	Inglesa	Alene	1142	Seiders	41
138		29	..	..	Austerlitz	1076	Frazier	22
139		30	..	Nicaragua	Presidente Carazo	325	Brownrigg	26
140		..	..	Inglesa	Medway	2215	Bell	108
141		..	..	Americana	Foxhall	538	Lesslie	26

DESTINO.	CARGAMENTO.	Pasajeros.	DESPACHADO-RES.
San Juan del N.			8 Su capitán.
Nueva Orleáns	15700 rs. bananos.		.... M. C. Keith.
Nueva York	210 sacos café con 12078 k. 31 b. cueros con 3155 k. 13 b. hule con 1523 k. y 14999 racimos de bananos		10 C. F. Willis.
Colón	323 sacos de café con 18734 kilos y 9 b. mercaderías		82 Comp. Agencias.
Nueva Orleáns	13477 racimos de bananos		.... M. C. Keith.
Cartagena			10 Comp. Agencias.
Jacmel			1 L. Wichmann y Ca.
Nueva York	293 b. cueros, con 7307 k.; 125 s. café, con 6250 k. y 1 c. estampilas usadas		1 Taylor y Reeve.
San Juan del N.			2 Comp. Agencias.
Nueva Orleáns	22000 rs. bananos		.... M. C. Keith.
Colón			2 Comp. Ferrocarril.
Pensacola			.... L. C. Arnold.
Colón	201 s. café, con 11650 k.		27 Comp. Agencias.
Nueva York	17058 r. bananos; 37 s. café, con 2118 k.		19 C. F. Willis
San Juan del N.			5 Su capitán.
Nueva Orleáns	9990 rs. bananos		.... M. C. Keith.
Nueva York	16000 rs; id.		.... C. F. Willis.
San Juan del N.			.... Su capitán.
Nueva Orleáns	19546 rs. bananos		.... M. C. Keith.
Nueva York	14191 id. id.		8 C. F. Willis.
San Juan del N.	3 b.		10 Su capitán.
Bluefields			....
Colón	8 s. café, con 446 k.		60 Comp. Agencias.
Nueva Orleáns	11800 rs. bananos		.... M. C. Keith.
Cartagena			.... Taylor y Reeve.
Nueva York	17000 rs. de bananos, 46 b. cueros, con 4962 k.; 4 sacos de café, con 240 k.; 43 s. cocos, con 2924 k.; un fardo hule, con 161 k.; 1 s. cacao, con 81 k.; 25 tortugas, una c. hierro y otra muestras.		2 C. F. Willis.
Cartagena			4 C. Agencias.
San Juan del N.			3
Cartagena			.... C. F. Willis.
Nueva Orleáns	20000 rs. bananos		.... M. C. Keith.
Colón	68 s. café, con 3944 k. y 5 tortugas		30 Comp. Agencias.
San Juan del N.	50 s. de hielo		6 T. H. Taylor.
Nueva Orleáns	12515 rs. bananos		.... M. C. Keith.
Colón	112 b. objetos para la exposición de Madrid, con 1200 k. de peso		9
Nueva York	16428 rs. bananos y 136 b. cueros, con 10208 k		.... L. Wichmann y Ca.
San Juan del N.			5 C. F. Willis.
Cartagena	14 b. cueros		4 M. C. Keith.
Nueva Orleáns	20251 rs. de bananos		.... Taylor y Reeve.
Nueva York	14755 id. id., 33 b. cueros, con 3680 k.		.... M. C. Keith.
Colón	56 tortugas y una c. muebles		14 C. F. Willis.
Nueva Orleáns	9761 rs. bananos		27 Comp. Agencias.
San Juan del N.			.... M. C. Keith.
Cárdenas			5 Comp. Agencias.
Colón			.... Comp. Ferrocarril.
Nueva Orleáns	18300 rs. bananos		24 Comp. Agencias.
Cartagena			.... M. C. Keith.
San Juan del N.			14 Comp. Agencias.
Nueva York	15980 rs. bananos y 108 b. cueros, con 9665 k.		6 M. C. Keith.
Nueva Orleáns	8998 id. id.		11 C. F. Willis.
Nueva York	12866 id. id. y 71 b. cueros, con 8865 k.		.... M. C. Keith.
Jeremie	1 s. café, con 70 k.		.... C. F. Willis.
Nueva Orleáns	12909 rs. bananos		1 L. Wichmann y Ca.
San Juan del N.			.... M. C. Keith.
Nueva York	11217 rs. bananos y 36 b. cueros, con 3940 k.		4
Bocas del Toro	6 tortugas		5 C. F. Willis.
Colón	45 id.		4 Su capitán.
Nueva Orleáns	10140 rs. bananos		56 Com. Agencias.
San Juan del N.			.... M. C. Keith.
Colón			4 Comp. Agencias.
Nueva Orleáns	18312 rs. bananos		21
Cartagena	1 c. mercaderías		.... M. C. Keith.
Nueva York	14082 rs. bananos, 148 fardos cueros, con 13860 k.; 1 c. carey, con 64 k.; 2 b. hule, con 189 k. y un s. café, con 62 k. y 2 b. pieles, con 60 k.		20 Comp. Agencias.
San Juan del N.	26 s. verduras, con 1345 k.		6 C. F. Willis.
Nueva York	18193 rs. bananos		4 M. C. Keith.
Santiago de Cuba			10 C. F. Willis.
Nueva Orleáns	18596 id. bananos		9 M. C. Keith.
Hamburgo			....
Nueva York	15052 id. bananos		3 L. Wichmann y Ca.
Pto. Coosau			3 C. F. Willis.
San Juan del N.			.... Comp. Ferrocarril.
Colón	72 tortugas y 5 s. de café, con 300 k.		2 M. C. Keith.
Nueva Orleáns	7662 rs. bananos		97 Comp. Agencias.
			.... M. C. Keith.

NÚM.	FECHAS.	APAREJO.	BANDERA.	NOMBRES.	Tone- ladas.	CAPITÁN.	Tripu- lantes.
142	Setiembre 5	Goleta	Colombiana	May Mon	6	J. Dawner	3
143	7	Vapor	Inglesa	Larne	1670	Messeroy	55
144	7	..	Sueca	Hispania	680	Jausen	21
145	9	..	Inglesa	Larne	1670	Messeroy	55
146	10	..	..	Alvo	1304	D. Williams	38
147	14	..	Americana	Foxhall	538	Lesslie	26
148	15	..	Francesa	Villa de Burdeaux	1097	Cambernon	92
149	16	..	Nicaragua	Presidente Carazo	325	J. Brwnrigg	20
150	17	..	Inglesa	Alvena	1142	Bishop	39
151	22	..	Sueca	Hispania	680	Nelson	26
152	25	..	Inglesa	Athos	1262	Low	36
153	27	..	Española	Méjico	1366	Alemaný	71
154	30	..	Nicaragua	Presidente Carazo	325	Brownrigg	20
155	Octubre 6	..	Americana	Foxhall	538	Lesslie	25
156	9	..	Inglesa	Alene	1482	Seiders	41
157	12	..	Sueca	Hispania	680	Nelson	26
158	15	..	Inglesa	Rochampton	1391	Brown	25
159	16	..	Nicaragua	Presidente Carazo	325	Brownrigg	17
160	..	..	Inglesa	Alvena	1142	Bishop	39
161	19	..	Americana	Foxhall	538	Lesslie	26
162	23	..	Inglesa	Alvo	1304	Williams	37
163	24	..	Española	Méjico	1366	Alemaný	77
164	26	..	Inglesa	Crown of England	1657	Gibson	22
165	..	..	Sueca	Hispania	680	Nelson	22
166	27	..	Nicaragua	Presidente Carazo	325	Brownrigg	17
167	31	..	..	Sacasa	113	..	20
168	Noviembre 2	..	Inglesa	Avon	1417	Brander	52
169	4	Bergantin	Americana	Atlanta	352	H. S. Aldrich	8
170	..	Vapor	Inglesa	Avon	1417	Brander	52
171	5	..	..	Adirondack	1414	Sansom	38
172	8	..	..	Derwent	1402	Buckley	51
173	9	..	Americana	Foxhall	538	Lesslie	26
174	10	..	Inglesa	Derwent	1402	Buckley	51
175	..	..	Alemana	Polinessia	1694	Smith	38
176	13	..	Inglesa	Andes	1197	Williams	47
177	14	..	Francesa	Santo Domingo	491	E. Rehel	52
178	15	..	Nicaragua	Presidente Carazo	325	Brownrigg	17
179	16	..	Sueca	Hispania	680	Nelson	20
180	19	..	Inglesa	Ailsa	1330	Morris	38
181	22	Barca	Americana	M. R. Cuza	283	Bensou	7
182	..	Vapor	Inglesa	Atrato	5140	Gillies	152
183	23	..	Americana	Foxhall	530	Lesslie	24
184	24	..	Española	Habana	1573	Grant	70
185	26	..	Inglesa	Alvena	1142	Bishop	39
186	28	..	..	Essequibo	1328	Pope	46
187	29	..	Nicaragua	Presidente Carazo	325	Brownrigg	20
188	30	..	Sueca	Hispania	680	Nelson	24
189	Diciembre 1	..	Inglesa	Essequibo	1328	Pope	46
190	5	..	..	Turcoise	1356	Ellis	24
191	7	..	Americana	Foxhall	538	Lesslie	26
192	10	..	Inglesa	Andes	1197	Williams	47
193	14	..	Francesa	Ferdinand de Lesseps	1560	Greffroy	84
194	..	..	Sueca	Hispania	680	Nelson	24
195	17	..	Nicaragua	Presidente Carazo	325	Brownrigg	17
196	..	..	Inglesa	Alene	1484	Seiders	40
197	16	..	Nicaragua	Presidente Darazo	325	Brownrigg	17
198	20	..	Inglesa	Pará	4028	Armstrong	105
199	21	..	Americana	Foxhall	538	Lesslie	26
200	23	..	Inglesa	Austerltz	1076	Frazier	24
201	24	..	..	Alvena	1142	Bishop	38
202	26	..	Española	Méjico	1366	Alemaný	70
203	..	..	Inglesa	Larne	1011	Messcroy	47
204	28	..	Sueca	Hispania	680	Nelson	24
205	29	..	Nicaragua	Presidente Carazo	325	Brownrigg	20
206	..	..	Inglesa	Larne	1011	Messcroy	47

DESTINO.	CARGAMENTO.	Pasajeros.	DESPACHADO-RES.
Bocas del Toro...	.....	..	Su capitán.
San Juan del N....	2 b. ....	1	Comp. Agencias.
Nueva Orleáns ....	18718 rs. de bananos	..	M. C. Keith.
Colón.....	.....	42	Comp. Agencias.
Nueva York .....	19050 rs. bananos, 97 b. cueros, con 8953 k., 3 b. hule, con 750 k. y 1 c., carey, con 125 k.	15	C. F. Willis.
Nueva Orleáns ....	12124 rs. bananos	..	M. C. Keith.
Cartagena.....	.....	2	Comp. Agencias.
San Juan del N....	.....	5	M. C. Keith.
Nueva York .....	14000 rs. bananos; 87 pacas cueros, con 7903 k.; 27 s. cacao; 1 b. hule, con 100 k. y una caja carey, con 50 k.	..	C. F. Willis.
Nueva Orleáns....	14737 rs. bananos	..	M. C. Keith.
Nueva York .....	12000 id. id.	..	C. F. Willis.
Santiago de Cuba ..	.....	2	M. C. Keith.
San Juan del N....	.....	2	..
Nueva Orleáns ....	12780 rs. bananos	..	..
Nueva York .....	19500 id. id., 30 pacas cueros, con 2902 k.; 2 cajas carey, con 116000 k. y 19 s. hule, con 970 k.	5	C. F. Willis.
Nueva Orleáns ....	16598 id. bananos	4	M. C. Keith.
Galveston.....	.....	..	Comp. Agencias.
San Juan del N....	.....	..	M. C. Keith.
Nueva York .....	15500 rs. bananos y 47 pacas de cuero, con 4082 k.	1	C. F. Willis.
Nueva Orleáns ....	8369 id. id.	2	M. C. Keith.
Nueva York .....	14031 id. id.; 1 c. carey, con 53 k.; 6 b. tortuga disecada, con 293 kls., 1 barril hule, con 100 k. y 6 b. cueros con 360 kiles	..	C. F. Willis.
Santiago de Cuba ..	.....	15	M. C. Keith.
Nueva Orleáns....	.....	..	..
San Juan del N....	12542 rs. bananos	4	..
San Juan del N....	14 b. ....	..	Su capitán.
San Juan del N....	.....	..	Comp. Agencias.
Laguna Méjico.....	.....	..	L. C. Arnold.
Colón.....	.....	15	Comp. Agencias.
Nueva York .....	9080 rs. bananos, 1 c. estampillas usadas, con 44 k.; 154 pacas cueros, con 14104 k. y 3 barriles hule, con 364 k.	1	C. F. Willis.
San Juan del N....	.....	..	Comp. Agencias.
Nueva Orleáns....	11441 rs. bananos	2	M. C. Keith.
Colón.....	.....	4	Comp. Agencias.
San Thomas.....	.....	..	L. Wichmann y Ca.
Nueva York .....	18055 id. id., 4 s. tortugas secas, con 130 k.; 1 s. hule, con 397 k. y 1 b. cueros con 58 k.	..	C. F. Willis.
Cartagena.....	.....	..	Comp. Agencias.
San Juan del N....	.....	2	M. C. Keith.
Nueva Orleáns ....	10250 id. bananos	3	..
Habana.....	14450 id. id.	1	C. F. Willis.
Tampico.....	.....	..	Rohrmoser y Ca.
Colón.....	7 b. mercaderías y 80 tortugas.	37	Comp. Agencias.
Nueva Orleáns ....	9656 rs. bananos	2	M. C. Keith.
Santiago de Cuba ..	.....	5	..
Nueva York .....	9114 id. id.	2	C. F. Willis.
San Juan.....	.....	2	Comp. Agencias.
Nueva Orleáns ....	1476 id. id.	1	M. C. Keith.
Colón.....	572 sacos de café, con 33176 k.	8	..
Santiago de Cuba ..	.....	23	Comp. Agencias.
Nueva Orleáns ....	8365 rs. bananos	6	M. C. Keith.
Nueva York .....	12526 id. id., 431 s. café, con 25429 k.; 65 b. cueros, con 3950 k. y 65 c. plantas vivas, con 7850 k.	..	C. F. Willis.
Cartagena.....	7 b. mercaderías	13	Comp. Agencias.
Nueva Orleáns ....	12363 rs. bananos	3	M. C. Keith.
San Juan.....	.....	7	..
Nueva York .....	10869 id. id., 93 b. cueros, con 9462 k.	..	C. F. Willis.
San Juan del N....	.....	..	M. C. Keith.
Colón.....	580 s. café, con 34800 k.; 1 c. planats y 69 tortugas vivas.	63	Comp. Agencias.
Nueva Orleáns ....	11100 rs. bananos	3	M. C. Keith.
Pensacola.....	.....	..	Comp. Ferrocarril.
Nueva York .....	15737 id. id., 4 b. hule y 177 s. café, con 10443 k.	..	C. F. Willis.
Santiago de Cuba ..	.....	7	M. C. Keith.
San Juan del N....	.....	..	Comp. Agencias.
Nueva Orleáns....	8158 bs. bananos	7	M. C. Keith.
San Juan del N....	.....	5	..
Colón.....	911 s. café, con 54660 k.	12	Comp. Agencias.

